

Volume 1

# DEMONSTRATIVOS GERAIS

Lei Orçamentária  
Anual 2021  
(LOA 2021)



CIDADE DE  
**SÃO PAULO**  
FAZENDA



## Sumário

EVOLUÇÃO DA RECEITA.....	3
DEMONSTRATIVO DE APLICAÇÃO DE RECURSOS ARRECADADOS EM EXERCÍCIOS ANTERIORES - RAEA.....	4
RECEITA POR CATEGORIA ECONÔMICA.....	5
DEMONSTRATIVO DA RECEITA E DESPESA SEGUNDO AS CATEGORIAS ECONÔMICAS.....	93
SUMÁRIO GERAL DA RECEITA POR FONTE E DA DESPESA POR FUNÇÕES DE GOVERNO.....	94
DEMONSTRATIVO DA DESPESA POR ÓRGÃO E OPERAÇÃO ESPECIAL, PROJETO E ATIVIDADE .....	95
DEMONSTRATIVO DA DESPESA POR UNIDADE ORÇAMENTÁRIA E OPERAÇÃO ESPECIAL, PROJETO E ATIVIDADE.....	97
DEMONSTRATIVO DA DESPESA POR ÓRGÃOS E CATEGORIAS ECONÔMICAS.....	102
DEMONSTRATIVO DA DESPESA POR UNIDADE ORÇAMENTÁRIA E CATEGORIAS ECONÔMICAS .....	104
DEMONSTRATIVO DA DESPESA POR PROGRAMAS DE GOVERNO CONFORME A CATEGORIA ECONÔMICA.....	108
DEMONSTRATIVO DE FUNÇÃO, SUBFUNÇÃO E PROGRAMA POR OPERAÇÃO ESPECIAL, PROJETO E ATIVIDADE.....	109
DEMONSTRATIVO DE DESPESAS POR ÓRGÃOS E FUNÇÕES .....	116
DEMONSTRATIVO SEGUNDO A FUNÇÃO, SUBFUNÇÃO, PROGRAMA, GRUPO DE DESPESA E VÍNCULO .....	121
DEMONSTRATIVO DA DESPESA FIXADA POR ÓRGÃOS E GRUPO DE DESPESA.....	140
NATUREZA DA DESPESA .....	146
DEMONSTRATIVO DA DÍVIDA PÚBLICA MUNICIPAL .....	151
EVOLUÇÃO DA DESPESA POR ÓRGÃO.....	152
EVOLUÇÃO DESPESA POR NATUREZA.....	154
CONSOLIDAÇÃO DAS DESPESAS POR OPERAÇÃO ESPECIAL .....	157

CONSOLIDAÇÃO DAS DESPESAS POR ATIVIDADE .....	158
CONSOLIDAÇÃO DAS DESPESAS POR PROJETO .....	166
ANEXO 08 - DEMONSTRATIVO DA DESPESA POR FUNÇÃO, SUBFUNÇÃO E PROGRAMA	
CONFORME VÍNCULO COM OS RECURSOS .....	183
DEMONSTRATIVO DAS RECEITAS E DESPESAS COM EDUCAÇÃO.....	192
DEMONSTRATIVO DAS RECEITAS E DESPESAS COM AÇÕES E SERVIÇOS PÚBLICOS DE SAÚDE .....	197
DEMONSTRATIVO DAS DESPESAS VINCULADAS A OPERAÇÕES DE CRÉDITO.....	200
DEMONSTRATIVO DAS OPERAÇÕES DE CRÉDITO .....	201
DEMONSTRATIVO DE COMPATIBILIDADE DE METAS .....	202
DEMONSTRATIVO DA DÍVIDA ATIVA.....	203
DESVINCULAÇÃO DE RECURSOS DOS MUNICÍPIOS - EMENDA CONSTITUCIONAL Nº 93 .....	204
DEMONSTRATIVO DO VALOR PROPOSTO REFERENTE AOS DEPÓSITOS JUDICIAIS .....	206



## Valores em R\$ mil

\* Valores previstos para 2022 e 2023 são os mesmos apresentados na LDO 2021



**DEMONSTRATIVO DA APLICAÇÃO DOS RECURSOS ARRECADADOS EM EXERCÍCIOS ANTERIORES - RAEA**  
**Lei Orçamentária Anual de 2021**

R\$ 1,00

Rubrica	Especificação	Saldo	Despesas
<b>9.0.0.0.00.0.0.00.00.000.000.00.00.00.00</b>	<b>Recursos Arrecadados Em Exercícios Anteriores</b>	<b>48.563.676</b>	
9.9.0.0.00.0.0.00.00.000.000.00.00.00.00	Recursos Arrecadados Em Exercícios Anteriores	48.563.676	
9.9.9.0.00.0.0.00.00.000.000.00.00.00.00	Recursos Arrecadados Em Exercícios Anteriores	48.563.676	03.10.09.272.3004.8660.3.1.90.01.00 - Fonte 08
9.9.9.0.00.0.0.00.00.000.000.11.00.00.00	Recursos Arrecadados Em Exercícios Anteriores	48.563.676	03.10.09.272.3004.8660.3.1.90.03.00 - Fonte 08
9.9.9.0.00.0.0.00.00.000.000.11.01.00.00	Recursos Arrecadados Em Exercícios Anteriores	48.563.676	

FONTE: Secretaria Municipal da Fazenda

5



## CONSOLIDADO GERAL

### Receita por Categoria Econômica

Exercício: 2021

R\$ 1,00

Código	Especificação	Desdobramento	Fonte	Categoria Econômica
1.1.1.3.03.3.1.02.00.000.000.11.01.000	Imposto sobre a Renda - Retido na Fonte - Remessa ao Exterior - PJ	17.064		
1.1.1.3.03.3.2.00.00.000.000.00.00.000	IRRF - REMESSA AO EXTERIOR - MULTAS E JUROS	9.636		
1.1.1.3.03.3.2.02.00.000.000.00.00.000	IRRF - REMESSA AO EXTERIOR - PJ - MULTAS E JUROS	9.636		
1.1.1.3.03.3.2.02.00.000.000.11.00.000	IRRF - REMESSA AO EXTERIOR - PJ - MULTAS E JUROS	9.636		
1.1.1.3.03.3.2.02.00.000.000.11.01.000	IRRF - Remessa ao Exterior - PJ - Multas e Juros	9.636		
1.1.1.3.03.4.0.00.00.000.000.00.00.000	IMPOSTO SOBRE A RENDA - RETIDO NA FONTE - OUTROS RENDIMENTOS	88.292.268		
1.1.1.3.03.4.1.00.00.000.000.00.00.000	IRRF - OUTROS RENDIMENTOS - PRINCIPAL	88.292.268		
1.1.1.3.03.4.1.01.00.000.000.00.00.000	IRRF - OUTROS RENDIMENTOS - PRINCIPAL - PF	6.791.074		
1.1.1.3.03.4.1.01.00.000.000.11.00.000	IMPOSTO SOBRE A RENDA - RETIDO NA FONTE - OUTROS RENDIMENTOS - PF	6.791.074		
1.1.1.3.03.4.1.01.00.000.000.11.01.000	Imposto sobre a Renda - Retido na Fonte - Outros Rendimentos - PF	6.791.074		
1.1.1.3.03.4.1.02.00.000.000.00.00.000	IRRF - OUTROS RENDIMENTOS - PRINCIPAL - PJ	81.501.194		
1.1.1.3.03.4.1.02.00.000.000.11.00.000	IMPOSTO SOBRE A RENDA - RETIDO NA FONTE - OUTROS RENDIMENTOS - PJ	81.501.194		
1.1.1.3.03.4.1.02.00.000.000.11.01.000	Imposto sobre a Renda - Retido na Fonte - Outros Rendimentos - PJ	81.501.194		
1.1.1.8.00.0.0.00.00.000.000.00.00.000	IMPOSTOS ESPECÍFICOS DE ESTADOS, DF E MUNICÍPIOS	32.304.233.187		
1.1.1.8.01.0.0.00.00.000.000.00.00.000	IMPOSTOS SOBRE O PATRIMÔNIO PARA ESTADOS/DF/MUNICÍPIOS	13.984.559.010		
1.1.1.8.01.1.0.00.00.000.000.00.00.000	IMPOSTO SOBRE A PROPRIEDADE PREDIAL E TERRITORIAL URBANA	11.614.920.689		
1.1.1.8.01.1.1.00.00.000.000.00.00.000	IMPOSTO SOBRE A PROPRIEDADE PREDIAL E TERRITORIAL URBANA - PRINCIPAL	10.832.772.495		
1.1.1.8.01.1.1.01.00.000.000.00.00.000	IMPOSTO SOBRE A PROPRIEDADE PREDIAL E TERRITORIAL URBANA	10.832.772.495		
1.1.1.8.01.1.1.01.00.000.000.11.00.000	IMPOSTO SOBRE A PROPRIEDADE PREDIAL E TERRITORIAL URBANA	10.826.076.189		
1.1.1.8.01.1.1.01.00.000.000.11.01.000	Imposto sobre a Propriedade Predial e Territorial Urbana	10.957.634.589		
1.1.1.8.01.1.1.01.00.000.000.11.09.000	TOTAL DE DEDUÇÕES DO IPTU	131.558.400		
1.1.1.8.01.1.1.01.00.000.000.11.09.001	Deduções do Imposto sobre a Propriedade Predial e Territorial Urbana	(131.558.400)		
1.1.1.8.01.1.1.01.00.000.000.12.00.000	TOTAL PARCELAMENTO IPTU	6.696.306		
1.1.1.8.01.1.1.01.00.000.000.12.01.000	PARCELAMENTO IMPOSTO SOBRE A PROPRIEDADE PREDIAL E TERRITORIAL URBANA	6.696.306		
1.1.1.8.01.1.1.01.00.000.000.12.01.001	PPI - Imposto sobre a Propriedade Predial e Territorial Urbana	6.696.306		
1.1.1.8.01.1.2.00.00.000.000.00.00.000	IPTU - MULTAS E JUROS	108.083.143		



## CONSOLIDADO GERAL

### Receita por Categoria Econômica

Exercício: 2021

R\$ 1,00

Código	Especificação	Desdobramento	Fonte	Categoria Econômica
1.1.1.8.01.1.2.01.00.000.000.00.00.000	IPTU - MULTAS E JUROS	108.083.143		
1.1.1.8.01.1.2.01.00.000.000.11.00.000	IPTU - MULTAS E JUROS	107.034.346		
1.1.1.8.01.1.2.01.00.000.000.11.01.000	IPTU - Multas e Juros	107.034.346		
1.1.1.8.01.1.2.01.00.000.000.12.00.000	PARCELAMENTO IPTU - MULTAS E JUROS	1.048.797		
1.1.1.8.01.1.2.01.00.000.000.12.01.000	TOTAL PARCELAMENTO IPTU - MULTAS E JUROS	1.048.797		
1.1.1.8.01.1.2.01.00.000.000.12.01.001	PPI - IPTU - Multas e Juros	1.048.797		
1.1.1.8.01.1.3.00.00.000.000.00.00.000	IPTU - DÍVIDA ATIVA	506.092.809		
1.1.1.8.01.1.3.01.00.000.000.00.00.000	IPTU - DÍVIDA ATIVA	506.092.809		
1.1.1.8.01.1.3.01.00.000.000.11.00.000	IPTU - DÍVIDA ATIVA	383.624.646		
1.1.1.8.01.1.3.01.00.000.000.11.01.000	IPTU - Dívida Ativa	383.624.646		
1.1.1.8.01.1.3.01.00.000.000.12.00.000	PARCELAMENTO IPTU - DÍVIDA ATIVA	122.468.163		
1.1.1.8.01.1.3.01.00.000.000.12.01.000	TOTAL PARCELAMENTO IPTU - DÍVIDA ATIVA	122.468.163		
1.1.1.8.01.1.3.01.00.000.000.12.01.001	PPI - IPTU - Dívida Ativa	122.186.026		
1.1.1.8.01.1.3.01.00.000.000.12.01.006	PEQ - Imposto sobre a Propriedade Predial e Territ. Urbana-Dív. Ativa	282.137		
1.1.1.8.01.1.4.00.00.000.000.00.00.000	IPTU - DÍVIDA ATIVA - MULTAS E JUROS	167.972.242		
1.1.1.8.01.1.4.01.00.000.000.00.00.000	IPTU - DÍVIDA ATIVA - MULTAS E JUROS	167.972.242		
1.1.1.8.01.1.4.01.00.000.000.11.00.000	IPTU - DÍVIDA ATIVA - MULTAS E JUROS	122.833.733		
1.1.1.8.01.1.4.01.00.000.000.11.01.000	IPTU - Dívida Ativa - Multas e Juros	122.833.733		
1.1.1.8.01.1.4.01.00.000.000.12.00.000	PARCELAMENTO IPTU - DÍVIDA ATIVA - MULTAS E JUROS	45.138.509		
1.1.1.8.01.1.4.01.00.000.000.12.01.000	TOTAL PARCELAMENTO IPTU - DÍVIDA ATIVA - MULTAS E JUROS	45.138.509		
1.1.1.8.01.1.4.01.00.000.000.12.01.001	PPI - IPTU - Dívida Ativa - Multas e Juros	45.138.509		
1.1.1.8.01.4.0.00.00.000.000.00.00.000	ITBI	2.369.638.321		
1.1.1.8.01.4.1.00.00.000.000.00.00.000	ITBI - PRINCIPAL	2.327.763.716		
1.1.1.8.01.4.1.01.00.000.000.00.00.000	ITBI	2.327.763.716		
1.1.1.8.01.4.1.01.00.000.000.11.00.000	ITBI	2.325.847.362		
1.1.1.8.01.4.1.01.00.000.000.11.01.000	ITBI	2.325.847.362		



## CONSOLIDADO GERAL

### Receita por Categoria Econômica

Exercício: 2021

R\$ 1,00

Código	Especificação	Desdobramento	Fonte	Categoria Econômica
1.1.1.8.01.4.1.01.00.000.000.12.00.000	PARCELAMENTO ITBI	1.916.354		
1.1.1.8.01.4.1.01.00.000.000.12.01.000	TOTAL PARCELAMENTO ITBI	1.916.354		
1.1.1.8.01.4.1.01.00.000.000.12.01.001	PPI - ITBI	1.009.867		
1.1.1.8.01.4.1.01.00.000.000.12.01.002	PAT - ITBI	906.487		
1.1.1.8.01.4.2.00.00.000.000.00.00.000	ITBI - MULTAS E JUROS	26.363.441		
1.1.1.8.01.4.2.01.00.000.000.00.00.000	ITBI - MULTAS E JUROS	26.363.441		
1.1.1.8.01.4.2.01.00.000.000.11.00.000	ITBI - MULTAS E JUROS	24.854.449		
1.1.1.8.01.4.2.01.00.000.000.11.01.000	ITBI - Multas e Juros	24.854.449		
1.1.1.8.01.4.2.01.00.000.000.12.00.000	PARCELAMENTO ITBI - MULTAS E JUROS	1.508.992		
1.1.1.8.01.4.2.01.00.000.000.12.01.000	TOTAL PARCELAMENTO ITBI - MULTAS E JUROS	1.508.992		
1.1.1.8.01.4.2.01.00.000.000.12.01.001	PPI - ITBI - Multas e Juros	371.728		
1.1.1.8.01.4.2.01.00.000.000.12.01.002	PAT - ITBI - Multas e Juros	1.137.264		
1.1.1.8.01.4.3.00.00.000.000.00.00.000	ITBI - DÍVIDA ATIVA	9.180.029		
1.1.1.8.01.4.3.01.00.000.000.00.00.000	ITBI - DÍVIDA ATIVA	9.180.029		
1.1.1.8.01.4.3.01.00.000.000.11.00.000	ITBI - DÍVIDA ATIVA	7.569.052		
1.1.1.8.01.4.3.01.00.000.000.11.01.000	ITBI - Dívida Ativa	7.569.052		
1.1.1.8.01.4.3.01.00.000.000.12.00.000	PARCELAMENTO ITBI - DÍVIDA ATIVA	1.610.977		
1.1.1.8.01.4.3.01.00.000.000.12.01.000	TOTAL PARCELAMENTO ITBI - DÍVIDA ATIVA	1.610.977		
1.1.1.8.01.4.3.01.00.000.000.12.01.001	PPI - ITBI - Dívida Ativa	1.610.519		
1.1.1.8.01.4.3.01.00.000.000.12.01.002	PAT - ITBI - Dívida Ativa	458		
1.1.1.8.01.4.4.00.00.000.000.00.00.000	ITBI - DÍVIDA ATIVA - MULTAS E JUROS	6.331.135		
1.1.1.8.01.4.4.01.00.000.000.00.00.000	ITBI - DÍVIDA ATIVA - MULTAS E JUROS	6.331.135		
1.1.1.8.01.4.4.01.00.000.000.11.00.000	ITBI - DÍVIDA ATIVA - MULTAS E JUROS	5.311.263		
1.1.1.8.01.4.4.01.00.000.000.11.01.000	ITBI - Dívida Ativa - Multas e Juros	5.311.263		
1.1.1.8.01.4.4.01.00.000.000.12.00.000	PARCELAMENTO ITBI - DÍVIDA ATIVA - MULTAS E JUROS	1.019.872		
1.1.1.8.01.4.4.01.00.000.000.12.01.000	TOTAL PARCELAMENTO ITBI - DÍVIDA ATIVA - MULTAS E JUROS	1.019.872		



## CONSOLIDADO GERAL

### Receita por Categoria Econômica

Exercício: 2021

R\$ 1,00

Código	Especificação	Desdobramento	Fonte	Categoria Econômica
1.1.1.8.01.4.4.01.00.000.000.12.01.001	PPI - ITBI - Dívida Ativa - Multas e Juros	1.019.255		
1.1.1.8.01.4.4.01.00.000.000.12.01.002	PAT - ITBI - Dívida Ativa - Multas e Juros	617		
1.1.1.8.02.0.0.00.00.000.000.00.00.000	IMPOSTOS SOBRE A PRODUÇÃO, CIRCULAÇÃO DE MERCADORIAS E SERVIÇOS	18.319.674.177		
1.1.1.8.02.3.0.00.00.000.000.00.00.000	IMPOSTO SOBRE SERVIÇOS DE QUALQUER NATUREZA	18.319.672.427		
1.1.1.8.02.3.1.00.00.000.000.00.00.000	IMPOSTO SOBRE SERVIÇOS DE QUALQUER NATUREZA - PRINCIPAL	17.868.895.681		
1.1.1.8.02.3.1.01.00.000.000.00.00.000	IMPOSTO SOBRE SERVIÇOS DE QUALQUER NATUREZA	16.181.974.760		
1.1.1.8.02.3.1.01.00.000.000.11.00.000	IMPOSTO SOBRE SERVIÇOS DE QUALQUER NATUREZA	16.027.634.455		
1.1.1.8.02.3.1.01.00.000.000.11.01.000	Imposto sobre Serviços de Qualquer Natureza	16.088.236.339		
1.1.1.8.02.3.1.01.00.000.000.11.09.000	TOTAL DEDUÇÕES IMPOSTO SOBRE SERVIÇOS DE QUALQUER NATUREZA	60.601.884		
1.1.1.8.02.3.1.01.00.000.000.11.09.001	Deduções Imposto sobre Serviços de Qualquer Natureza	(60.601.884)		
1.1.1.8.02.3.1.01.00.000.000.12.00.000	PARCELAMENTO IMPOSTO SOBRE SERVIÇOS DE QUALQUER NATUREZA	154.340.305		
1.1.1.8.02.3.1.01.00.000.000.12.01.000	TOTAL PARCELAMENTO IMPOSTO SOBRE SERVIÇOS DE QUALQUER NATUREZA	154.340.305		
1.1.1.8.02.3.1.01.00.000.000.12.01.001	PPI - Imposto sobre Serviços de Qualquer Natureza	28.026.320		
1.1.1.8.02.3.1.01.00.000.000.12.01.002	PAT - Imposto sobre Serviços de Qualquer Natureza	112.655.388		
1.1.1.8.02.3.1.01.00.000.000.12.01.004	PRD - Imposto sobre Serviços de Qualquer Natureza	13.658.597		
1.1.1.8.02.3.1.02.00.000.000.00.00.000	ISS - SISTEMA INTEGRADO - SIMPLES	30.463		
1.1.1.8.02.3.1.02.00.000.000.11.00.000	ISS - SISTEMA INTEGRADO - SIMPLES	30.463		
1.1.1.8.02.3.1.02.00.000.000.11.01.000	ISS - Sistema Integrado - Simples	30.463		
1.1.1.8.02.3.1.03.00.000.000.00.00.000	ISS - SIMPLES NACIONAL	1.686.890.458		
1.1.1.8.02.3.1.03.00.000.000.11.00.000	ISS - SIMPLES NACIONAL	1.686.890.458		
1.1.1.8.02.3.1.03.00.000.000.11.01.000	ISS - Simples Nacional	1.686.890.458		
1.1.1.8.02.3.2.00.00.000.000.00.00.000	IMPOSTO SOBRE SERVIÇOS DE QUALQUER NATUREZA - MULTAS E JUROS	200.631.037		
1.1.1.8.02.3.2.01.00.000.000.00.00.000	IMPOSTO SOBRE SERVIÇOS DE QUALQUER NATUREZA - MULTAS E JUROS	158.888.385		
1.1.1.8.02.3.2.01.00.000.000.11.00.000	IMPOSTO SOBRE SERVIÇOS DE QUALQUER NATUREZA - MULTAS E JUROS	95.725.922		
1.1.1.8.02.3.2.01.00.000.000.11.01.000	Imposto sobre Serviços de Qualquer Natureza - Multas e Juros	95.725.922		
1.1.1.8.02.3.2.01.00.000.000.12.00.000	PARCELAMENTO ISS - MULTAS E JUROS	63.162.463		



## CONSOLIDADO GERAL

### Receita por Categoria Econômica

Exercício: 2021

R\$ 1,00

Código	Especificação	Desdobramento	Fonte	Categoria Econômica
1.1.1.8.02.3.2.01.00.000.000.12.01.000	TOTAL PARCELAMENTO ISS - MULTAS E JUROS	63.162.463		
1.1.1.8.02.3.2.01.00.000.000.12.01.001	PPI - Imposto sobre Serviços de Qualquer Natureza - Multas e Juros	12.366.821		
1.1.1.8.02.3.2.01.00.000.000.12.01.002	PAT - Imposto sobre Serviços de Qualquer Natureza - Multas e Juros	46.700.448		
1.1.1.8.02.3.2.01.00.000.000.12.01.004	PRD - Imposto sobre Serviços de Qualquer Natureza - Multas e Juros	4.095.194		
1.1.1.8.02.3.2.03.00.000.000.00.00.000	ISS - SIMPLES NACIONAL - MULTAS E JUROS	41.742.652		
1.1.1.8.02.3.2.03.00.000.000.11.00.000	ISS - SIMPLES NACIONAL - MULTAS E JUROS	41.742.652		
1.1.1.8.02.3.2.03.00.000.000.11.01.000	ISS - Simples Nacional - Multas e Juros	41.742.652		
1.1.1.8.02.3.3.00.00.000.000.00.00.000	IMPOSTO SOBRE SERVIÇOS DE QUALQUER NATUREZA - DÍVIDA ATIVA	198.149.608		
1.1.1.8.02.3.3.01.00.000.000.00.00.000	IMPOSTO SOBRE SERVIÇOS DE QUALQUER NATUREZA - DÍVIDA ATIVA	174.707.575		
1.1.1.8.02.3.3.01.00.000.000.11.00.000	IMPOSTO SOBRE SERVIÇOS DE QUALQUER NATUREZA - DÍVIDA ATIVA	90.813.122		
1.1.1.8.02.3.3.01.00.000.000.11.01.000	Imposto sobre Serviços de Qualquer Natureza - Dívida Ativa	90.813.122		
1.1.1.8.02.3.3.01.00.000.000.12.00.000	PARCELAMENTO ISS - DÍVIDA ATIVA	83.894.453		
1.1.1.8.02.3.3.01.00.000.000.12.01.000	TOTAL PARCELAMENTO ISS - DÍVIDA ATIVA	83.894.453		
1.1.1.8.02.3.3.01.00.000.000.12.01.001	PPI - Imposto sobre Serviços de Qualquer Natureza - Dívida Ativa	74.988.989		
1.1.1.8.02.3.3.01.00.000.000.12.01.002	PAT - Imposto sobre Serviços de Qualquer Natureza - Dívida Ativa	20.468		
1.1.1.8.02.3.3.01.00.000.000.12.01.004	PRD - Imposto sobre Serviços de Qualquer Natureza - Dívida Ativa	8.884.996		
1.1.1.8.02.3.3.03.00.000.000.00.00.000	ISS - SIMPLES NACIONAL - DÍVIDA ATIVA	23.442.033		
1.1.1.8.02.3.3.03.00.000.000.11.00.000	ISS - SIMPLES NACIONAL - DÍVIDA ATIVA	23.442.033		
1.1.1.8.02.3.3.03.00.000.000.11.01.000	ISS - Simples Nacional - Dívida Ativa	23.442.033		
1.1.1.8.02.3.4.00.00.000.000.00.00.000	ISS - DÍVIDA ATIVA - MULTAS E JUROS	51.996.101		
1.1.1.8.02.3.4.01.00.000.000.00.00.000	ISS - DÍVIDA ATIVA - MULTAS E JUROS	51.926.725		
1.1.1.8.02.3.4.01.00.000.000.11.00.000	ISS - DÍVIDA ATIVA - MULTAS E JUROS	9.643.017		
1.1.1.8.02.3.4.01.00.000.000.11.01.000	ISS - Dívida Ativa - Multas e Juros	9.643.017		
1.1.1.8.02.3.4.01.00.000.000.12.00.000	PARCELAMENTO ISS - DÍVIDA ATIVA - MULTAS E JUROS	42.283.708		
1.1.1.8.02.3.4.01.00.000.000.12.01.000	TOTAL PARCELAMENTO ISS - DÍVIDA ATIVA - MULTAS E JUROS	42.283.708		
1.1.1.8.02.3.4.01.00.000.000.12.01.001	PPI - ISS - Dívida Ativa - Multas e Juros	39.524.076		



## CONSOLIDADO GERAL

### Receita por Categoria Econômica

Exercício: 2021

R\$ 1,00

Código	Especificação	Desdobramento	Fonte	Categoria Econômica
1.1.1.8.02.3.4.01.00.000.000.12.01.002	PAT - ISS - Dívida Ativa - Multas e Juros	20.464		
1.1.1.8.02.3.4.01.00.000.000.12.01.004	PRD - ISS - Dívida Ativa - Multas e Juros	2.739.168		
1.1.1.8.02.3.4.03.00.000.000.00.00.000	ISS - SIMPLES NACIONAL - DÍVIDA ATIVA - MULTAS E JUROS	69.376		
1.1.1.8.02.3.4.03.00.000.000.11.00.000	ISS - SIMPLES NACIONAL - DÍVIDA ATIVA - MULTAS E JUROS	69.376		
1.1.1.8.02.3.4.03.00.000.000.11.01.000	ISS - Simples Nacional - Dívida Ativa - Multas e Juros	69.376		
1.1.1.8.02.5.0.00.00.000.000.00.00.000	IMPOSTO SOBRE VENDA A VAREJO DE COMBUSTÍVEIS LÍQUIDOS E GASOSOS - IVVC	1.750		
1.1.1.8.02.5.3.00.00.000.000.00.00.000	IMPOSTO SOBRE A VENDA A VAREJO DE COMBUSTÍVEIS LÍQUIDOS E GASOSOS - IV	448		
1.1.1.8.02.5.3.01.00.000.000.00.00.000	IMPOSTO SOBRE A VENDA A VAREJO DE COMBUSTÍVEIS LÍQUIDOS E GASOSOS - IV	448		
1.1.1.8.02.5.3.01.00.000.000.11.00.000	IMPOSTO SOBRE A VENDA A VAREJO DE COMBUSTÍVEIS LÍQUIDOS E GASOSOS - IV	448		
1.1.1.8.02.5.3.01.00.000.000.11.01.000	Imposto sobre a Venda a Varejo de Combustíveis Líquidos e Gasosos - IV	448		
1.1.1.8.02.5.4.00.00.000.000.00.00.000	IMPOSTO SOBRE A VENDA A VAREJO DE COMBUSTÍVEIS LÍQUIDOS E GASOSOS - IV	1.302		
1.1.1.8.02.5.4.01.00.000.000.00.00.000	IMPOSTO SOBRE A VENDA A VAREJO DE COMBUSTÍVEIS LÍQUIDOS E GASOSOS - IV	1.302		
1.1.1.8.02.5.4.01.00.000.000.11.00.000	IMPOSTO SOBRE A VENDA A VAREJO DE COMBUSTÍVEIS LÍQUIDOS E GASOSOS - IV	1.302		
1.1.1.8.02.5.4.01.00.000.000.11.01.000	Imposto sobre a Venda a Varejo de Combustíveis Líquidos e Gasosos - IV	1.302		
1.1.1.9.00.0.0.00.00.000.000.00.00.000	OUTROS IMPOSTOS	15.007.074		
1.1.1.9.01.0.0.00.00.000.000.00.00.000	OUTROS IMPOSTOS	15.007.074		
1.1.1.9.01.1.0.00.00.000.000.00.00.000	OUTROS IMPOSTOS	15.007.074		
1.1.1.9.01.1.3.00.00.000.000.00.00.000	OUTROS IMPOSTOS - DÍVIDA ATIVA	12.496.855		
1.1.1.9.01.1.3.02.00.000.000.00.00.000	FISC - DÍVIDA ATIVA	108.070		
1.1.1.9.01.1.3.02.00.000.000.11.00.000	FISC - DÍVIDA ATIVA	108.070		
1.1.1.9.01.1.3.02.00.000.000.11.01.000	FISC - Dívida Ativa	108.070		
1.1.1.9.01.1.3.03.00.000.000.00.00.000	OUTROS TRIBUTOS - PMSP - DÍVIDA ATIVA	12.388.785		
1.1.1.9.01.1.3.03.00.000.000.11.00.000	OUTROS TRIBUTOS - PMSP - DÍVIDA ATIVA	12.388.785		
1.1.1.9.01.1.3.03.00.000.000.11.01.000	Outros Tributos - PMSP - Dívida Ativa	12.388.785		
1.1.1.9.01.1.4.00.00.000.000.00.00.000	OUTROS IMPOSTOS - DÍVIDA ATIVA - MULTAS E JUROS	2.510.219		
1.1.1.9.01.1.4.03.00.000.000.00.00.000	MULTAS E JUROS DE MORA DA DÍVIDA ATIVA DE OUTROS TRIBUTOS	2.510.219		

**CONSOLIDADO GERAL**

Receita por Categoria Econômica

Exercício: 2021

R\$ 1,00

Código	Especificação	Desdobramento	Fonte	Categoria Econômica
1.1.1.9.01.1.4.03.00.000.000.11.00.000	MULTAS E JUROS DE MORA DA DÍVIDA ATIVA DE OUTROS TRIBUTOS	2.510.219		
1.1.1.9.01.1.4.03.00.000.000.11.01.000	Multas e Juros de Mora da Dívida Ativa de Outros Tributos	2.510.219		
1.1.2.0.00.0.0.00.00.000.000.00.00.000	TAXAS	513.508.918		
1.1.2.8.00.0.0.00.00.000.000.00.00.000	TAXAS - ESPECÍFICAS DE ESTADOS, DF E MUNICÍPIOS	513.508.918		
1.1.2.8.01.0.0.00.00.000.000.00.00.000	TAXAS DE INSPEÇÃO, CONTROLE E FISCALIZAÇÃO	376.224.835		
1.1.2.8.01.9.0.00.00.000.000.00.00.000	TAXAS DE INSPEÇÃO, CONTROLE E FISCALIZAÇÃO - OUTRAS	376.224.835		
1.1.2.8.01.9.1.00.00.000.000.00.00.000	TAXAS DE INSPEÇÃO, CONTROLE E FISCALIZAÇÃO - PRINCIPAL	321.488.077		
1.1.2.8.01.9.1.03.00.000.000.00.00.000	TAXA DE FISCALIZAÇÃO DE ESTABELECIMENTOS - TFE	185.590.578		
1.1.2.8.01.9.1.03.00.000.000.11.00.000	TAXA DE FISCALIZAÇÃO DE ESTABELECIMENTOS - TFE	183.857.407		
1.1.2.8.01.9.1.03.00.000.000.11.01.000	Taxa de Fiscalização de Estabelecimentos - TFE	183.857.407		
1.1.2.8.01.9.1.03.00.000.000.12.00.000	PARCELAMENTO TAXA FISCALIZAÇÃO DE ESTABELECIMENTOS - TFE	1.733.171		
1.1.2.8.01.9.1.03.00.000.000.12.01.000	TOTAL PARCELAMENTO TAXA DE FISCALIZAÇÃO DE ESTABELECIMENTOS - TFE	1.733.171		
1.1.2.8.01.9.1.03.00.000.000.12.01.001	PPI - Taxa de Fiscalização de Estabelecimentos - TFE	241.499		
1.1.2.8.01.9.1.03.00.000.000.12.01.002	PAT - Taxa de Fiscalização de Estabelecimentos - TFE	1.491.672		
1.1.2.8.01.9.1.04.00.000.000.00.00.000	TAXA DE FISCALIZAÇÃO DE ANÚNCIOS - TFA	25.367.575		
1.1.2.8.01.9.1.04.00.000.000.11.00.000	TAXA DE FISCALIZAÇÃO DE ANÚNCIOS - TFA	24.713.575		
1.1.2.8.01.9.1.04.00.000.000.11.01.000	Taxa de Fiscalização de Anúncios - TFA	24.713.575		
1.1.2.8.01.9.1.04.00.000.000.12.00.000	PARCELAMENTO TAXA DE FISCALIZAÇÃO DE ANÚNCIOS - TFA	654.000		
1.1.2.8.01.9.1.04.00.000.000.12.01.000	TOTAL PARCELAMENTO TAXA DE FISCALIZAÇÃO DE ANÚNCIOS - TFA	654.000		
1.1.2.8.01.9.1.04.00.000.000.12.01.001	PPI - Taxa de Fiscalização de Anúncios - TFA	105.254		
1.1.2.8.01.9.1.04.00.000.000.12.01.002	PAT - Taxa de Fiscalização de Anúncios - TFA	548.746		
1.1.2.8.01.9.1.05.00.000.000.00.00.000	TAXA P/ EXAME E VERIFICAÇÃO DE PROJETOS E CONSTRUÇÕES	80.706.224		
1.1.2.8.01.9.1.05.00.000.000.11.00.000	TAXA P/ EXAME E VERIFICAÇÃO DE PROJETOS E CONSTRUÇÕES	80.706.224		
1.1.2.8.01.9.1.05.00.000.000.11.01.000	Taxa p/ Exame e Verificação de Projetos e Construções	80.706.224		
1.1.2.8.01.9.1.06.00.000.000.00.00.000	TAXA DE VISTORIA DE APARELHOS DE TRANSPORTE VERTICAL E HORIZONTAL	12.508.115		
1.1.2.8.01.9.1.06.00.000.000.11.00.000	TAXA DE VISTORIA DE APARELHOS DE TRANSPORTE VERTICAL E HORIZONTAL	12.508.115		

**CONSOLIDADO GERAL****Receita por Categoria Econômica**

Exercício: 2021

R\$ 1,00

Código	Especificação	Desdobramento	Fonte	Categoria Econômica
1.1.2.8.01.9.1.06.00.000.000.11.01.000	Taxa de Vistoria de Aparelhos de Transporte Vertical e Horizontal	12.508.115		
1.1.2.8.01.9.1.09.00.000.000.00.00.000	TAXA DE FISCALIZAÇÃO DOS SERVIÇOS DE LIMPEZA URBANA - FISLURB	1.800.000		
1.1.2.8.01.9.1.09.00.000.000.11.00.000	TAXA DE FISCALIZAÇÃO DOS SERVIÇOS DE LIMPEZA URBANA - FISLURB	1.800.000		
1.1.2.8.01.9.1.09.00.000.000.11.01.000	Taxa de Fiscalização dos Serviços de Limpeza Urbana - FISLURB	1.800.000		
1.1.2.8.01.9.1.10.00.000.000.00.00.000	TAXA DE REMOÇÃO - CET	15.515.585		
1.1.2.8.01.9.1.10.00.000.000.11.00.000	TAXA DE REMOÇÃO - CET	15.515.585		
1.1.2.8.01.9.1.10.00.000.000.11.01.000	Taxa de Remoção - CET	15.515.585		
1.1.2.8.01.9.2.00.00.000.000.00.00.000	TAXAS DE INSPEÇÃO, CONTROLE E FISCALIZAÇÃO - MULTAS E JUROS	23.432.781		
1.1.2.8.01.9.2.03.00.000.000.00.00.000	TAXA DE FISCALIZAÇÃO DE ESTABELECIMENTOS - TFE - MULTAS E JUROS	20.979.480		
1.1.2.8.01.9.2.03.00.000.000.11.00.000	TAXA DE FISCALIZAÇÃO DE ESTABELECIMENTOS - TFE - MULTAS E JUROS	19.930.568		
1.1.2.8.01.9.2.03.00.000.000.11.01.000	Taxa de Fiscalização de Estabelecimentos - TFE - Multas e Juros	19.930.568		
1.1.2.8.01.9.2.03.00.000.000.12.00.000	PARCELAMENTO TAXA DE FISCALIZAÇÃO DE ESTABELECIMENTOS - TFE - MULTAS E	1.048.912		
1.1.2.8.01.9.2.03.00.000.000.12.01.000	TOTAL PARCELAMENTO TAXA DE FISCALIZAÇÃO DE ESTABELECIMENTOS - TFE - MU	1.048.912		
1.1.2.8.01.9.2.03.00.000.000.12.01.001	PPI - TAXA DE FISCALIZAÇÃO DE ESTABELECIMENTOS - TFE - MULTAS E JUROS	79.369		
1.1.2.8.01.9.2.03.00.000.000.12.01.002	PAT - Taxa de Fiscalização de Estabelecimentos - TFE - Multas e Juros	969.543		
1.1.2.8.01.9.2.04.00.000.000.00.00.000	TAXA DE FISCALIZAÇÃO DE ANÚNCIOS - TFA - MULTAS E JUROS	2.453.301		
1.1.2.8.01.9.2.04.00.000.000.11.00.000	TAXA DE FISCALIZAÇÃO DE ANÚNCIOS - TFA - MULTAS E JUROS	2.083.661		
1.1.2.8.01.9.2.04.00.000.000.11.01.000	Taxa de Fiscalização de Anúncios - TFA - Multas e Juros	2.083.661		
1.1.2.8.01.9.2.04.00.000.000.12.00.000	PARCELAMENTO TAXA DE FISCALIZAÇÃO DE ANÚNCIOS - TFA - MULTAS E JUROS	369.640		
1.1.2.8.01.9.2.04.00.000.000.12.01.000	TOTAL PARCELAMENTO TAXA DE FISCALIZAÇÃO DE ANÚNCIOS - TFA - MULTAS E J	369.640		
1.1.2.8.01.9.2.04.00.000.000.12.01.001	PPI - TAXA DE FISCALIZAÇÃO DE ANÚNCIOS - TFA - MULTAS E JUROS	32.352		
1.1.2.8.01.9.2.04.00.000.000.12.01.002	PAT - Taxa de Fiscalização de Anúncios - TFA - Multas e Juros	337.288		
1.1.2.8.01.9.3.00.00.000.000.00.00.000	TAXAS DE INSPEÇÃO, CONTROLE E FISCALIZAÇÃO - DÍVIDA ATIVA	18.855.464		
1.1.2.8.01.9.3.01.00.000.000.00.00.000	TAXA DE LICENÇA P/ LOCALIZAÇÃO, INSTALAÇÃO E FUNCIONAMENTO - DÍVIDA AT	97.046		
1.1.2.8.01.9.3.01.00.000.000.11.00.000	TAXA DE LICENÇA P/ LOCALIZAÇÃO, INSTALAÇÃO E FUNCIONAMENTO - DÍVIDA AT	97.046		
1.1.2.8.01.9.3.01.00.000.000.11.01.000	Taxa de Licença p/ Localização, Instalação e Funcionamento - Dívida At	97.046		

**CONSOLIDADO GERAL****Receita por Categoria Econômica**

Exercício: 2021

R\$ 1,00

Código	Especificação	Desdobramento	Fonte	Categoria Econômica
1.1.2.8.01.9.3.03.00.000.000.00.00.000	TAXA DE FISCALIZAÇÃO DE ESTABELECIMENTOS - TFE - DÍVIDA ATIVA	18.397.967		
1.1.2.8.01.9.3.03.00.000.000.11.00.000	TAXA DE FISCALIZAÇÃO DE ESTABELECIMENTOS - TFE - DÍVIDA ATIVA	18.223.534		
1.1.2.8.01.9.3.03.00.000.000.11.01.000	Taxa de Fiscalização de Estabelecimentos - TFE - Dívida Ativa	18.223.534		
1.1.2.8.01.9.3.03.00.000.000.12.00.000	PARCELAMENTO TAXA FISCALIZAÇÃO DE ESTABELECIMENTOS - TFE - DÍVIDA ATI	174.433		
1.1.2.8.01.9.3.03.00.000.000.12.01.000	TOTAL PARCELAMENTO TAXA DE FISCALIZAÇÃO DE ESTABELECIMENTOS - TFE - DÍ	174.433		
1.1.2.8.01.9.3.03.00.000.000.12.01.001	PPI - Taxa de Fiscalização de Estabelecimentos - TFE - Dívida Ativa	169.239		
1.1.2.8.01.9.3.03.00.000.000.12.01.002	PAT - Taxa de Fiscalização de Estabelecimentos - TFE - Dívida Ativa	5.194		
1.1.2.8.01.9.3.04.00.000.000.00.00.000	TAXA DE FISCALIZAÇÃO DE ANÚNCIOS - TFA - DÍVIDA ATIVA	328.371		
1.1.2.8.01.9.3.04.00.000.000.11.00.000	TAXA DE FISCALIZAÇÃO DE ANÚNCIOS - TFA - DÍVIDA ATIVA	307.960		
1.1.2.8.01.9.3.04.00.000.000.11.01.000	Taxa de Fiscalização de Anúncios - TFA - Dívida Ativa	307.960		
1.1.2.8.01.9.3.04.00.000.000.12.00.000	PARCELAMENTO TAXA DE FISCALIZAÇÃO DE ANÚNCIOS - TFA - DÍVIDA ATIVA	20.411		
1.1.2.8.01.9.3.04.00.000.000.12.01.000	TOTAL PARCELAMENTO TAXA DE FISCALIZAÇÃO DE ANÚNCIOS - TFA - DÍVIDA ATI	20.411		
1.1.2.8.01.9.3.04.00.000.000.12.01.001	PPI - Taxa de Fiscalização de Anúncios - TFA - Dívida Ativa	19.725		
1.1.2.8.01.9.3.04.00.000.000.12.01.002	PAT - Taxa de Fiscalização de Anúncios - TFA - Dívida Ativa	686		
1.1.2.8.01.9.3.06.00.000.000.00.00.000	TAXA DE VISTORIA DE APARELHOS DE TRANSPORTE VERTICAL E HORIZONTAL - DÍ	32.080		
1.1.2.8.01.9.3.06.00.000.000.11.00.000	TAXA DE VISTORIA DE APARELHOS DE TRANSPORTE VERTICAL E HORIZONTAL - DÍ	32.080		
1.1.2.8.01.9.3.06.00.000.000.11.01.000	Taxa de Vistoria de Aparelhos de Transporte Vertical e Horizontal - DÍ	32.080		
1.1.2.8.01.9.4.00.000.000.00.00.000	TAXAS DE INSPEÇÃO, CONTROLE E FISCALIZAÇÃO - DÍVIDA ATIVA - MULTAS E J	12.448.513		
1.1.2.8.01.9.4.01.00.000.000.00.00.000	TAXA DE LICENÇA P/ LOCALIZAÇÃO, INSTALAÇÃO E FUNCIONAMENTO - DÍVIDA AT	91.924		
1.1.2.8.01.9.4.01.00.000.000.11.00.000	TAXA DE LICENÇA P/ LOCALIZAÇÃO, INSTALAÇÃO E FUNCIONAMENTO - DÍVIDA AT	91.924		
1.1.2.8.01.9.4.01.00.000.000.11.01.000	Taxa de Licença p/ Localização, Instalação e Funcionamento - Dívida At	91.924		
1.1.2.8.01.9.4.03.00.000.000.00.00.000	TAXA DE FISCALIZAÇÃO DE ESTABELECIMENTOS - TFE - DÍVIDA ATIVA - MULTAS	12.153.752		
1.1.2.8.01.9.4.03.00.000.000.11.00.000	TAXA DE FISCALIZAÇÃO DE ESTABELECIMENTOS - TFE - DÍVIDA ATIVA - MULTAS	12.034.521		
1.1.2.8.01.9.4.03.00.000.000.11.01.000	Taxa de Fiscalização de Estabelecimentos - TFE - Dívida Ativa - Multas	12.034.521		
1.1.2.8.01.9.4.03.00.000.000.12.00.000	PARCELAMENTO TAXA FISCALIZAÇÃO DE ESTABELECIMENTOS - TFE - DÍVIDA ATI	119.231		
1.1.2.8.01.9.4.03.00.000.000.12.01.000	TOTAL PARCELAMENTO TAXA DE FISCALIZAÇÃO DE ESTABELECIMENTOS - TFE - DÍ	119.231		

**CONSOLIDADO GERAL****Receita por Categoria Econômica**

Exercício: 2021

R\$ 1,00

Código	Especificação	Desdobramento	Fonte	Categoria Econômica
1.1.2.8.01.9.4.03.00.000.000.12.01.001	PPI - Taxa de Fiscalização de Estabelecimentos - TFE - Dívida Ativa -	112.709		
1.1.2.8.01.9.4.03.00.000.000.12.01.002	PAT - Taxa de Fiscalização de Estabelecimentos - TFE - Dívida Ativa -	6.522		
1.1.2.8.01.9.4.04.00.000.000.00.00.000	TAXA DE FISCALIZAÇÃO DE ANÚNCIOS - TFA - DÍVIDA ATIVA - MULTAS E JUROS	190.658		
1.1.2.8.01.9.4.04.00.000.000.11.00.000	TAXA DE FISCALIZAÇÃO DE ANÚNCIOS - TFA - DÍVIDA ATIVA - MULTAS E JUROS	176.058		
1.1.2.8.01.9.4.04.00.000.000.11.01.000	Taxa de Fiscalização de Anúncios - TFA - Dívida Ativa - Multas e Juros	176.058		
1.1.2.8.01.9.4.04.00.000.000.12.00.000	PARCELAMENTO TAXA DE FISCALIZAÇÃO DE ANÚNCIOS - TFA - DÍVIDA ATIVA - M	14.600		
1.1.2.8.01.9.4.04.00.000.000.12.01.000	TOTAL PARCELAMENTO TAXA DE FISCALIZAÇÃO DE ANÚNCIOS - TFA - DÍVIDA ATI	14.600		
1.1.2.8.01.9.4.04.00.000.000.12.01.001	PPI - Taxa de Fiscalização de Anúncios - TFA - Dívida Ativa - Multas e	14.090		
1.1.2.8.01.9.4.04.00.000.000.12.01.002	PAT - Taxa de Fiscalização de Anúncios - TFA - Dívida Ativa - Multas e	510		
1.1.2.8.01.9.4.06.00.000.000.00.00.000	TAXA DE VISTORIA DE APARELHOS DE TRANSPORTE VERTICAL E HORIZONTAL - DÍ	12.179		
1.1.2.8.01.9.4.06.00.000.000.11.00.000	TAXA DE VISTORIA DE APARELHOS DE TRANSPORTE VERTICAL E HORIZONTAL - DÍ	12.179		
1.1.2.8.01.9.4.06.00.000.000.11.01.000	Taxa de Vistoria de Aparelhos de Transporte Vertical e Horizontal - Dí	12.179		
1.1.2.8.02.0.0.00.00.000.000.00.00.000	TAXAS PELA PRESTAÇÃO DE SERVIÇOS	137.284.083		
1.1.2.8.02.9.0.00.00.000.000.00.00.000	TAXAS PELA PRESTAÇÃO DE SERVIÇOS - OUTRAS	137.284.083		
1.1.2.8.02.9.1.02.00.000.000.00.00.000	TAXA DE ESTUDOS P/ FIXAÇÃO DE DIRETRIZES	576.000		
1.1.2.8.02.9.1.02.00.000.000.11.00.000	TAXA DE ESTUDOS P/ FIXAÇÃO DE DIRETRIZES	576.000		
1.1.2.8.02.9.1.02.00.000.000.11.01.000	Taxa de Estudos p/ Fixação de Diretrizes	576.000		
1.1.2.8.02.9.1.05.00.000.000.00.00.000	TAXA DE RESÍDUOS SÓLIDOS DOMICILIARES - TRSD	1.011		
1.1.2.8.02.9.1.05.00.000.000.12.00.000	PARCELAMENTO TAXA DE RESÍDUOS SÓLIDOS DOMICILIARES - TRSD	1.011		
1.1.2.8.02.9.1.05.00.000.000.12.01.000	TOTAL PARCELAMENTO TAXA DE RESÍDUOS SÓLIDOS DOMICILIARES - TRSD	1.011		
1.1.2.8.02.9.1.05.00.000.000.12.01.001	PPI - Taxa de Resíduos Sólidos Domiciliares - TRSD	1.011		
1.1.2.8.02.9.1.06.00.000.000.00.00.000	TAXA DE RESÍDUOS SÓLIDOS DE SERVIÇOS DE SAÚDE - TRSS	107.861.967		
1.1.2.8.02.9.1.06.00.000.000.11.00.000	TAXA DE RESÍDUOS SÓLIDOS DE SERVIÇOS DE SAÚDE - TRSS	101.044.690		
1.1.2.8.02.9.1.06.00.000.000.11.01.000	Taxa de Resíduos Sólidos de Serviços de Saúde - TRSS	101.044.690		
1.1.2.8.02.9.1.06.00.000.000.12.00.000	RECEITA PARCELAMENTO TAXA DE RESÍDUOS SÓLIDOS DE SERVIÇOS DE SAÚDE - T	6.817.277		
1.1.2.8.02.9.1.06.00.000.000.12.01.000	TOTAL PARCELAMENTO TAXA DE RESÍDUOS SÓLIDOS DE SERVIÇOS DE SAÚDE - TRS	6.817.277		



## CONSOLIDADO GERAL

### Receita por Categoria Econômica

Exercício: 2021

R\$ 1,00

Código	Especificação	Desdobramento	Fonte	Categoria Econômica
1.1.2.8.02.9.1.06.00.000.000.12.01.001	PPI - Taxa de Resíduos Sólidos de Serviços de Saúde - TRSS	3.530.993		
1.1.2.8.02.9.1.06.00.000.000.12.01.002	PAT - Taxa de Resíduos Sólidos de Serviços de Saúde - TRSS	3.286.284		
1.1.2.8.02.9.2.00.00.000.000.00.00.000	TAXAS PELA PRESTAÇÃO DE SERVIÇOS - MULTAS E JUROS	5.687.269		
1.1.2.8.02.9.2.05.00.000.000.00.00.000	TAXA DE RESÍDUOS SÓLIDOS DOMICILIARES - TRSD - MULTAS E JUROS	598		
1.1.2.8.02.9.2.05.00.000.000.12.00.000	PARCELAMENTO TAXA DE RESÍDUOS SÓLIDOS DOMICILIARES - TRSD - MULTAS E J	598		
1.1.2.8.02.9.2.05.00.000.000.12.01.000	TOTAL PARCELAMENTO TAXA DE RESÍDUOS SÓLIDOS DOMICILIARES - TRSD - MULT	598		
1.1.2.8.02.9.2.05.00.000.000.12.01.001	PPI - Taxa de Resíduos Sólidos Domiciliares - TRSD - Multas e Juros	598		
1.1.2.8.02.9.2.06.00.000.000.00.00.000	TAXA DE RESÍDUOS SÓLIDOS DE SERVIÇOS DE SAÚDE - TRSS - MULTAS E JUROS	5.686.671		
1.1.2.8.02.9.2.06.00.000.000.11.00.000	TAXA DE RESÍDUOS SÓLIDOS DE SERVIÇOS DE SAÚDE - TRSS - MULTAS E JUROS	2.797.936		
1.1.2.8.02.9.2.06.00.000.000.11.01.000	Taxa de Resíduos Sólidos de Serviços de Saúde - TRSS - Multas e Juros	2.797.936		
1.1.2.8.02.9.2.06.00.000.000.12.00.000	PARCELAMENTO TAXA DE RESÍDUOS SÓLIDOS DE SERVIÇOS DE SAÚDE - TRSS - MU	2.888.735		
1.1.2.8.02.9.2.06.00.000.000.12.01.000	TOTAL PARCELAMENTO TAXA DE RESÍDUOS SÓLIDOS DE SERVIÇOS DE SAÚDE - TRS	2.888.735		
1.1.2.8.02.9.2.06.00.000.000.12.01.001	PPI - Taxa de Resíduos Sólidos de Serviços de Saúde - TRSS - Multas e	879.239		
1.1.2.8.02.9.2.06.00.000.000.12.01.002	PAT - Taxa de Resíduos Sólidos de Serviços de Saúde - TRSS - Multas e	2.009.496		
1.1.2.8.02.9.3.00.00.000.000.00.00.000	TAXAS PELA PRESTAÇÃO DE SERVIÇOS - DÍVIDA ATIVA	15.560.661		
1.1.2.8.02.9.3.05.00.000.000.00.00.000	TAXA DE RESÍDUOS SÓLIDOS DOMICILIARES - TRSD - DÍVIDA ATIVA	1.978.880		
1.1.2.8.02.9.3.05.00.000.000.11.00.000	TAXA DE RESÍDUOS SÓLIDOS DOMICILIARES - TRSD - DÍVIDA ATIVA	1.100.516		
1.1.2.8.02.9.3.05.00.000.000.11.01.000	Taxa de Resíduos Sólidos Domiciliares - TRSD - Dívida Ativa	1.100.516		
1.1.2.8.02.9.3.05.00.000.000.12.00.000	PARCELAMENTO TAXA DE RESÍDUOS SÓLIDOS DOMICILIARES - TRSD - DÍVIDA ATI	878.364		
1.1.2.8.02.9.3.05.00.000.000.12.01.000	TOTAL PARCELAMENTO TAXA DE RESÍDUOS SÓLIDOS DOMICILIARES - TRSD - DÍVI	878.364		
1.1.2.8.02.9.3.05.00.000.000.12.01.001	PPI - Taxa de Resíduos Sólidos Domiciliares - TRSD - Dívida Ativa	878.364		
1.1.2.8.02.9.3.06.00.000.000.00.00.000	TAXA DE RESÍDUOS SÓLIDOS DE SERVIÇOS DE SAÚDE - TRSS - DÍVIDA ATIVA	13.581.781		
1.1.2.8.02.9.3.06.00.000.000.11.00.000	TAXA DE RESÍDUOS SÓLIDOS DE SERVIÇOS DE SAÚDE - TRSS - DÍVIDA ATIVA	11.148.199		
1.1.2.8.02.9.3.06.00.000.000.11.01.000	Taxa de Resíduos Sólidos de Serviços de Saúde - TRSS - Dívida Ativa	11.148.199		
1.1.2.8.02.9.3.06.00.000.000.12.00.000	RECEITA PARCELAMENTO TAXA DE RESÍDUOS SÓLIDOS DE SERVIÇOS DE SAÚDE - T	2.433.582		
1.1.2.8.02.9.3.06.00.000.000.12.01.000	TOTAL PARCELAMENTO TAXA DE RESÍDUOS SÓLIDOS DE SERVIÇOS DE SAÚDE - TRS	2.433.582		



## CONSOLIDADO GERAL

### Receita por Categoria Econômica

Exercício: 2021

R\$ 1,00

Código	Especificação	Desdobramento	Fonte	Categoria Econômica
1.1.2.8.02.9.3.06.00.000.000.12.01.001	PPI - Taxa de Resíduos Sólidos de Serviços de Saúde - TRSS - Dívida At	2.431.482		
1.1.2.8.02.9.3.06.00.000.000.12.01.002	PAT - Taxa de Resíduos Sólidos de Serviços de Saúde - TRSS - Dívida At	2.100		
1.1.2.8.02.9.4.00.00.000.000.00.00.000	TAXAS PELA PRESTAÇÃO DE SERVIÇOS - DÍVIDA ATIVA - MULTAS E JUROS	7.597.175		
1.1.2.8.02.9.4.05.00.000.000.00.00.000	TAXA DE RESÍDUOS SÓLIDOS DOMICILIARES - TRSD - DÍVIDA ATIVA - MULTAS E	2.092.128		
1.1.2.8.02.9.4.05.00.000.000.11.00.000	TAXA DE RESÍDUOS SÓLIDOS DOMICILIARES - TRSD - DÍVIDA ATIVA - MULTAS E	1.553.008		
1.1.2.8.02.9.4.05.00.000.000.11.01.000	Taxa de Resíduos Sólidos Domiciliares - TRSD - Dívida Ativa - Multas e	1.553.008		
1.1.2.8.02.9.4.05.00.000.000.12.00.000	PARCELAMENTO TAXA DE RESÍDUOS SÓLIDOS DOMICILIARES - TRSD - DÍVIDA ATI	539.120		
1.1.2.8.02.9.4.05.00.000.000.12.01.000	TOTAL PARCELAMENTO TAXA DE RESÍDUOS SÓLIDOS DOMICILIARES - TRSD - DÍVI	539.120		
1.1.2.8.02.9.4.05.00.000.000.12.01.001	PPI - Taxa de Resíduos Sólidos Domiciliares - TRSD - Dívida Ativa - Mu	539.120		
1.1.2.8.02.9.4.06.00.000.000.00.00.000	TAXA DE RESÍDUOS SÓLIDOS DE SERVIÇOS DE SAÚDE - TRSS - DÍVIDA ATIVA -	5.505.047		
1.1.2.8.02.9.4.06.00.000.000.11.00.000	TAXA DE RESÍDUOS SÓLIDOS DE SERVIÇOS DE SAÚDE - TRSS - DÍVIDA ATIVA -	4.557.331		
1.1.2.8.02.9.4.06.00.000.000.11.01.000	Taxa de Resíduos Sólidos de Serviços de Saúde - TRSS - Dívida Ativa -	4.557.331		
1.1.2.8.02.9.4.06.00.000.000.12.00.000	RECEITA PARCELAMENTO TAXA DE RESÍDUOS SÓLIDOS DE SERVIÇOS DE SAÚDE - T	947.716		
1.1.2.8.02.9.4.06.00.000.000.12.01.000	TOTAL PARCELAMENTO TAXA DE RESÍDUOS SÓLIDOS DE SERVIÇOS DE SAÚDE - TRS	947.716		
1.1.2.8.02.9.4.06.00.000.000.12.01.001	PPI - Taxa de Resíduos Sólidos de Serviços de Saúde - TRSS - Dívida At	945.545		
1.1.2.8.02.9.4.06.00.000.000.12.01.002	PAT - Taxa de Resíduos Sólidos de Serviços de Saúde - TRSS - Dívida At	2.171		
1.1.3.0.00.0.0.00.00.000.000.00.00.000	CONTRIBUIÇÃO DE MELHORIA	415.706		
1.1.3.8.00.0.0.00.00.000.000.00.00.000	CONTRIBUIÇÃO DE MELHORIA - ESPECÍFICA DE ESTADOS, DF E MUNICÍPIOS	415.706		
1.1.3.8.04.0.0.00.00.000.000.00.00.000	CONTRIBUIÇÃO DE MELHORIA PARA PAVIMENTAÇÃO E OBRAS COMPLEMENTARES	415.706		
1.1.3.8.04.1.0.00.00.000.000.00.00.000	CONTRIBUIÇÃO DE MELHORIA PARA PAVIMENTAÇÃO E OBRAS COMPLEMENTARES	415.706		
1.1.3.8.04.1.3.00.00.000.000.00.00.000	CONTRIBUIÇÃO DE MELHORIA P/ PAVIM. E OBRAS COMPLEMENTARES - DÍV. ATIVA	162.705		
1.1.3.8.04.1.3.01.00.000.000.00.00.000	CONTRIB MELHORIA P/ PAV E OBRAS COMPL - DÍV. ATIVA	162.705		
1.1.3.8.04.1.3.01.00.000.000.11.00.000	CONTRIBUIÇÃO DE MELHORIA P/ PAVIM. E OBRAS COMPLEMENTARES - DÍV. ATIVA	72.361		
1.1.3.8.04.1.3.01.00.000.000.11.01.000	Contribuição de Melhoria p/ Pavim. e Obras Complementares - Dív. Ativa	72.361		
1.1.3.8.04.1.3.01.00.000.000.12.00.000	PARCELAMENTO CONTRIB MELHORIA P/ PAV E OBRAS COMPL - DÍV. ATIVA	90.344		
1.1.3.8.04.1.3.01.00.000.000.12.01.000	TOTAL PARCELAMENTO CONTRIB MELHORIA P/ PAV E OBRAS COMPL - DÍV. ATIVA	90.344		



## CONSOLIDADO GERAL

### Receita por Categoria Econômica

Exercício: 2021

R\$ 1,00

Código	Especificação	Desdobramento	Fonte	Categoria Econômica
1.1.3.8.04.1.3.01.00.000.000.12.01.001	PPI - Contrib Melhoria p/ Pav e Obras Compl - Dív. Ativa	90.344		
1.1.3.8.04.1.4.00.00.000.000.00.00.000	CONTRIB MELHORIA P/ PAV E OBRAS COMPL - DÍV. ATIVA - MULTAS E JUROS	253.001		
1.1.3.8.04.1.4.01.00.000.000.00.00.000	MULTAS E JUROS DE MORA DA DÍV ATIVA DAS CONTRIB MELHORIA PAV E O COMPL	253.001		
1.1.3.8.04.1.4.01.00.000.000.11.00.000	CONTRIB MELHORIA P/ PAV E OBRAS COMPL - DÍV. ATIVA - MULTAS E JUROS	162.248		
1.1.3.8.04.1.4.01.00.000.000.11.01.000	Contrib Melhoria p/ Pav e Obras Compl - Dív. Ativa - Multas e Juros	162.248		
1.1.3.8.04.1.4.01.00.000.000.12.00.000	PARCELAMENTO CONTRIB MELHORIA PAV E OB COMPL-DÍV ATIVA-MULTAS E JUROS	90.753		
1.1.3.8.04.1.4.01.00.000.000.12.01.000	TOTAL PARCELAM CONTRIB MELHORIA PAV E O COMPL-DÍV ATIVA-MULTAS E JUROS	90.753		
1.1.3.8.04.1.4.01.00.000.000.12.01.001	PPI - Contrib Melhoria p/ Pav e Obras Compl -Dív Ativa-Multas e Juros	90.753		
1.2.0.0.00.0.0.00.00.000.000.00.00.000	CONTRIBUIÇÕES		2.794.209.283	
1.2.1.0.00.0.0.00.00.000.000.00.00.000	CONTRIBUIÇÕES SOCIAIS	2.189.535.767		
1.2.1.8.00.0.0.00.00.000.000.00.00.000	CONTRIBUIÇÕES SOCIAIS ESPECÍFICAS DE ESTADOS, DF E MUNICÍPIOS	2.189.535.767		
1.2.1.8.01.0.0.00.00.000.000.00.00.000	CPSSS - ESPECÍFICO DE EST/DF/MUN	2.188.025.100		
1.2.1.8.01.1.0.00.00.000.000.00.00.000	CPSSS DO SERVIDOR CIVIL ATIVO	1.489.137.365		
1.2.1.8.01.1.1.00.00.000.000.00.00.000	CPSSS DO SERVIDOR CIVIL ATIVO - PRINCIPAL	1.489.133.365		
1.2.1.8.01.1.1.01.00.000.000.00.00.000	CPSSS DO SERVIDOR CIVIL ATIVO - PMSP - PRINCIPAL	1.429.999.812		
1.2.1.8.01.1.1.01.00.000.000.11.00.000	CPSSS DO SERVIDOR CIVIL ATIVO - PMSP - PRINCIPAL	1.429.999.812		
1.2.1.8.01.1.1.01.00.000.000.11.01.000	CPSSS do Servidor Civil Ativo - PMSP - Principal	1.429.999.812		
1.2.1.8.01.1.1.02.00.000.000.00.00.000	CPSSS DO SERVIDOR CIVIL ATIVO - CMSP - PRINCIPAL	17.555.892		
1.2.1.8.01.1.1.02.00.000.000.11.00.000	CPSSS DO SERVIDOR CIVIL ATIVO - CMSP - PRINCIPAL	17.555.892		
1.2.1.8.01.1.1.02.00.000.000.11.01.000	CPSSS do Servidor Civil Ativo - CMSP - Principal	17.555.892		
1.2.1.8.01.1.1.03.00.000.000.00.00.000	CPSSS DO SERVIDOR CIVIL ATIVO - TCMSP - PRINCIPAL	14.754.444		
1.2.1.8.01.1.1.03.00.000.000.11.00.000	CPSSS DO SERVIDOR CIVIL ATIVO - TCMSP - PRINCIPAL	14.754.444		
1.2.1.8.01.1.1.03.00.000.000.11.01.000	CPSSS do Servidor Civil Ativo - TCMSP - Principal	14.754.444		
1.2.1.8.01.1.1.04.00.000.000.00.00.000	CPSSS DO SERVIDOR CIVIL ATIVO - HSPM - PRINCIPAL	20.448.157		
1.2.1.8.01.1.1.04.00.000.000.11.00.000	CPSSS DO SERVIDOR CIVIL ATIVO - HSPM - PRINCIPAL	20.448.157		
1.2.1.8.01.1.1.04.00.000.000.11.01.000	CPSSS do Servidor Civil Ativo - HSPM - Principal	20.448.157		



## CONSOLIDADO GERAL

### Receita por Categoria Econômica

Exercício: 2021

R\$ 1,00

Código	Especificação	Desdobramento	Fonte	Categoria Econômica
1.2.1.8.01.1.1.05.00.000.000.00.00.000	CPSSS DO SERVIDOR CIVIL ATIVO - SFMSP - PRINCIPAL	4.662.997		
1.2.1.8.01.1.1.05.00.000.000.11.00.000	CPSSS DO SERVIDOR CIVIL ATIVO - SFMSP - PRINCIPAL	4.662.997		
1.2.1.8.01.1.1.05.00.000.000.11.01.000	CPSSS do Servidor Civil Ativo - SFMSP - Principal	4.662.997		
1.2.1.8.01.1.1.06.00.000.000.00.00.000	CPSSS DO SERVIDOR CIVIL ATIVO - IPREM - PRINCIPAL	715.703		
1.2.1.8.01.1.1.06.00.000.000.11.00.000	CPSSS DO SERVIDOR CIVIL ATIVO - IPREM - PRINCIPAL	715.703		
1.2.1.8.01.1.1.06.00.000.000.11.01.000	CPSSS do Servidor Civil Ativo - IPREM - Principal	715.703		
1.2.1.8.01.1.1.07.00.000.000.00.00.000	CPSSS DO SERVIDOR CIVIL ATIVO - OUTROS - PRINCIPAL	782.806		
1.2.1.8.01.1.1.07.00.000.000.11.00.000	CPSSS DO SERVIDOR CIVIL ATIVO - OUTROS - PRINCIPAL	782.806		
1.2.1.8.01.1.1.07.00.000.000.11.01.000	CPSSS do Servidor Civil Ativo - OUTROS - Principal	782.806		
1.2.1.8.01.1.1.09.00.000.000.00.00.000	CPSSS DO SERVIDOR CIVIL ATIVO - AMLURB - PRINCIPAL	65.569		
1.2.1.8.01.1.1.09.00.000.000.11.00.000	CPSSS DO SERVIDOR CIVIL ATIVO - AMLURB - PRINCIPAL	65.569		
1.2.1.8.01.1.1.09.00.000.000.11.01.000	CPSSS do Servidor Civil Ativo - AMLURB - Principal	65.569		
1.2.1.8.01.1.1.10.00.000.000.00.00.000	CPSSS DO SERVIDOR CIVIL ATIVO - FTMSP - PRINCIPAL	7.669		
1.2.1.8.01.1.1.10.00.000.000.11.00.000	CPSSS DO SERVIDOR CIVIL ATIVO - FTMSP - PRINCIPAL	7.669		
1.2.1.8.01.1.1.10.00.000.000.11.01.000	CPSSS do Servidor Civil Ativo - FTMSP - Principal	7.669		
1.2.1.8.01.1.1.11.00.000.000.00.00.000	CPSSS DO SERVIDOR CIVIL ATIVO - FUNDATEC - PRINCIPAL	48.396		
1.2.1.8.01.1.1.11.00.000.000.11.00.000	CPSSS DO SERVIDOR CIVIL ATIVO - FUNDATEC - PRINCIPAL	48.396		
1.2.1.8.01.1.1.11.00.000.000.11.01.000	CPSSS do Servidor Civil Ativo - FUNDATEC - Principal	48.396		
1.2.1.8.01.1.1.12.00.000.000.00.00.000	CPSSS DO SERVIDOR CIVIL ATIVO - COHAB - PRINCIPAL	52.584		
1.2.1.8.01.1.1.12.00.000.000.11.00.000	CPSSS DO SERVIDOR CIVIL ATIVO - COHAB - PRINCIPAL	52.584		
1.2.1.8.01.1.1.12.00.000.000.11.01.000	CPSSS do Servidor Civil Ativo - COHAB - Principal	52.584		
1.2.1.8.01.1.1.15.00.000.000.00.00.000	CPSSS DO SERVIDOR CIVIL ATIVO - SPURB - PRINCIPAL	39.336		
1.2.1.8.01.1.1.15.00.000.000.11.00.000	CPSSS DO SERVIDOR CIVIL ATIVO - SPURB - PRINCIPAL	39.336		
1.2.1.8.01.1.1.15.00.000.000.11.01.000	CPSSS do Servidor Civil Ativo - SPURB - Principal	39.336		
1.2.1.8.01.1.2.00.00.000.000.00.00.000	CPSSS DO SERVIDOR CIVIL ATIVO - MULTAS E JUROS	3.000		
1.2.1.8.01.1.2.01.00.000.000.00.00.000	CPSSS DO SERVIDOR CIVIL ATIVO - PMSP - MULTAS E JUROS	1.000		



## CONSOLIDADO GERAL

### Receita por Categoria Econômica

Exercício: 2021

R\$ 1,00

Código	Especificação	Desdobramento	Fonte	Categoria Econômica
1.2.1.8.01.1.2.01.00.000.000.11.00.000	CPSSS DO SERVIDOR CIVIL ATIVO - PMSP - MULTAS E JUROS	1.000		
1.2.1.8.01.1.2.01.00.000.000.11.01.000	CPSSS do Servidor Civil Ativo - PMSP - Multas e Juros	1.000		
1.2.1.8.01.1.2.07.00.000.000.00.00.000	CPSSS DO SERVIDOR CIVIL ATIVO - OUTROS- MULTAS E JUROS	1.000		
1.2.1.8.01.1.2.07.00.000.000.11.00.000	CPSSS DO SERVIDOR CIVIL ATIVO - OUTROS- MULTAS E JUROS	1.000		
1.2.1.8.01.1.2.07.00.000.000.11.01.000	CPSSS do Servidor Civil Ativo - OUTROS- Multas e Juros	1.000		
1.2.1.8.01.1.2.11.00.000.000.00.00.000	CPSSS DO SERVIDOR CIVIL ATIVO - FUNDATEC- MULTAS E JUROS	1.000		
1.2.1.8.01.1.2.11.00.000.000.11.00.000	CPSSS DO SERVIDOR CIVIL ATIVO - FUNDATEC- MULTAS E JUROS	1.000		
1.2.1.8.01.1.2.11.00.000.000.11.01.000	CPSSS do Servidor Civil Ativo - FUNDATEC- Multas e Juros	1.000		
1.2.1.8.01.1.3.00.00.000.000.00.00.000	CPSSS DO SERVIDOR CIVIL ATIVO - DÍVIDA ATIVA	1.000		
1.2.1.8.01.1.3.01.00.000.000.00.00.000	CPSSS DO SERVIDOR CIVIL ATIVO - PMSP - DÍVIDA ATIVA	1.000		
1.2.1.8.01.1.3.01.00.000.000.11.00.000	CPSSS DO SERVIDOR CIVIL ATIVO - PMSP - DÍVIDA ATIVA	1.000		
1.2.1.8.01.1.3.01.00.000.000.11.01.000	CPSSS do Servidor Civil Ativo - PMSP - Dívida Ativa	1.000		
1.2.1.8.01.2.0.00.00.000.000.00.00.000	CPSSS DO SERVIDOR CIVIL INATIVO	668.936.232		
1.2.1.8.01.2.1.00.00.000.000.00.00.000	CPSSS DO SERVIDOR CIVIL INATIVO - PRINCIPAL	668.936.232		
1.2.1.8.01.2.1.01.00.000.000.00.00.000	CPSSS DO SERVIDOR CIVIL INATIVO - PMSP - PRINCIPAL	643.637.531		
1.2.1.8.01.2.1.01.00.000.000.11.00.000	CPSSS DO SERVIDOR CIVIL INATIVO - PMSP - PRINCIPAL	643.637.531		
1.2.1.8.01.2.1.01.00.000.000.11.01.000	CPSSS do Servidor Civil Inativo - PMSP - Principal	643.637.531		
1.2.1.8.01.2.1.02.00.000.000.00.00.000	CPSSS DO SERVIDOR CIVIL INATIVO- CMSP - PRINCIPAL	14.014.464		
1.2.1.8.01.2.1.02.00.000.000.11.00.000	CPSSS DO SERVIDOR CIVIL INATIVO- CMSP - PRINCIPAL	14.014.464		
1.2.1.8.01.2.1.02.00.000.000.11.01.000	CPSSS do Servidor Civil Inativo- CMSP - Principal	14.014.464		
1.2.1.8.01.2.1.03.00.000.000.00.00.000	CPSSS DO SERVIDOR CIVIL INATIVO - TCMSP - PRINCIPAL	10.381.079		
1.2.1.8.01.2.1.03.00.000.000.11.00.000	CPSSS DO SERVIDOR CIVIL INATIVO - TCMSP - PRINCIPAL	10.381.079		
1.2.1.8.01.2.1.03.00.000.000.11.01.000	CPSSS do Servidor Civil Inativo - TCMSP - Principal	10.381.079		
1.2.1.8.01.2.1.04.00.000.000.00.00.000	CPSSS DO SERVIDOR CIVIL INATIVO - SFMSP - PRINCIPAL	145.333		
1.2.1.8.01.2.1.04.00.000.000.11.00.000	CPSSS DO SERVIDOR CIVIL INATIVO - SFMSP - PRINCIPAL	145.333		
1.2.1.8.01.2.1.04.00.000.000.11.01.000	CPSSS do Servidor Civil Inativo - SFMSP - Principal	145.333		



## CONSOLIDADO GERAL

### Receita por Categoria Econômica

Exercício: 2021

R\$ 1,00

Código	Especificação	Desdobramento	Fonte	Categoria Econômica
1.2.1.8.01.2.1.05.00.000.000.00.00.000	CPSSS DO SERVIDOR CIVIL INATIVO - IPREM - PRINCIPAL	747.444		
1.2.1.8.01.2.1.05.00.000.000.11.00.000	CPSSS DO SERVIDOR CIVIL INATIVO - IPREM - PRINCIPAL	747.444		
1.2.1.8.01.2.1.05.00.000.000.11.01.000	CPSSS do Servidor Civil Inativo - IPREM - Principal	747.444		
1.2.1.8.01.2.1.06.00.000.000.00.00.000	CPSSS DO SERVIDOR CIVIL INATIVO - HSPM - PRINCIPAL	10.381		
1.2.1.8.01.2.1.06.00.000.000.11.00.000	CPSSS DO SERVIDOR CIVIL INATIVO - HSPM - PRINCIPAL	10.381		
1.2.1.8.01.2.1.06.00.000.000.11.01.000	CPSSS do Servidor Civil Inativo - HSPM - Principal	10.381		
1.2.1.8.01.3.0.00.00.000.000.00.00.000	CPSSS DO SERVIDOR CIVIL - PENSIONISTAS	29.951.503		
1.2.1.8.01.3.1.00.00.000.000.00.00.000	CPSSS DO SERVIDOR CIVIL - PENSIONISTAS	29.951.503		
1.2.1.8.01.3.1.02.00.000.000.00.00.000	CPSSS DO SERVIDOR CIVIL - PENSIONISTAS - PMSP - PRINCIPAL	24.730.860		
1.2.1.8.01.3.1.02.00.000.000.11.00.000	CPSSS DO SERVIDOR CIVIL - PENSIONISTAS - PMSP - PRINCIPAL	24.730.860		
1.2.1.8.01.3.1.02.00.000.000.11.01.000	CPSSS do Servidor Civil - Pensionistas - PMSP - Principal	24.730.860		
1.2.1.8.01.3.1.03.00.000.000.00.00.000	CPSSS DO SERVIDOR CIVIL - PENSIONISTAS - CMSP - PRINCIPAL	3.840.995		
1.2.1.8.01.3.1.03.00.000.000.11.00.000	CPSSS DO SERVIDOR CIVIL - PENSIONISTAS - CMSP - PRINCIPAL	3.840.995		
1.2.1.8.01.3.1.03.00.000.000.11.01.000	CPSSS do Servidor Civil - Pensionistas - CMSP - Principal	3.840.995		
1.2.1.8.01.3.1.04.00.000.000.00.00.000	CPSSS DO SERVIDOR CIVIL - PENSIONISTAS - TCMSP - PRINCIPAL	1.141.919		
1.2.1.8.01.3.1.04.00.000.000.11.00.000	CPSSS DO SERVIDOR CIVIL - PENSIONISTAS - TCMSP - PRINCIPAL	1.141.919		
1.2.1.8.01.3.1.04.00.000.000.11.01.000	CPSSS do Servidor Civil - Pensionistas - TCMSP - Principal	1.141.919		
1.2.1.8.01.3.1.05.00.000.000.00.00.000	CPSSS DO SERVIDOR CIVIL - PENSIONISTAS - HSPM - PRINCIPAL	3.119		
1.2.1.8.01.3.1.05.00.000.000.11.00.000	CPSSS DO SERVIDOR CIVIL - PENSIONISTAS - HSPM - PRINCIPAL	3.119		
1.2.1.8.01.3.1.05.00.000.000.11.01.000	CPSSS do Servidor Civil - Pensionistas - HSPM - Principal	3.119		
1.2.1.8.01.3.1.06.00.000.000.00.00.000	CPSSS DO SERVIDOR CIVIL - PENSIONISTAS - SFMSP - PRINCIPAL	6.227		
1.2.1.8.01.3.1.06.00.000.000.11.00.000	CPSSS DO SERVIDOR CIVIL - PENSIONISTAS - SFMSP - PRINCIPAL	6.227		
1.2.1.8.01.3.1.06.00.000.000.11.01.000	CPSSS do Servidor Civil - Pensionistas - SFMSP - Principal	6.227		
1.2.1.8.01.3.1.07.00.000.000.00.00.000	CPSSS DO SERVIDOR CIVIL - PENSIONISTAS - IPREM - PRINCIPAL	228.383		
1.2.1.8.01.3.1.07.00.000.000.11.00.000	CPSSS DO SERVIDOR CIVIL - PENSIONISTAS - IPREM - PRINCIPAL	228.383		
1.2.1.8.01.3.1.07.00.000.000.11.01.000	CPSSS do Servidor Civil - Pensionistas - IPREM - Principal	228.383		

22



## CONSOLIDADO GERAL

### Receita por Categoria Econômica

Exercício: 2021

R\$ 1,00

Código	Especificação	Desdobramento	Fonte	Categoria Econômica
1.2.4.0.00.1.2.01.00.000.000.00.00.000	MULTA E JUROS - COSIP	51.029		
1.2.4.0.00.1.2.01.00.000.000.11.00.000	MULTAS E JUROS - COSIP	51.029		
1.2.4.0.00.1.2.01.00.000.000.11.01.000	Multas e Juros - COSIP	51.029		
1.3.0.0.00.0.0.00.00.000.000.00.00.000	RECEITA PATRIMONIAL		1.745.007.158	
1.3.1.0.00.0.0.00.00.000.000.00.00.000	EXPLORAÇÃO DO PATRIMÔNIO IMOBILIÁRIO DO ESTADO	175.183.216		
1.3.1.0.01.0.0.00.00.000.000.00.00.000	ALUGUÉIS, ARRENDAMENTOS, FOROS, LAUDÊMIOS, TARIFAS DE OCUPAÇÃO	1.093.561		
1.3.1.0.01.1.0.00.00.000.000.00.00.000	ALUGUÉIS E ARRENDAMENTOS	1.093.561		
1.3.1.0.01.1.1.00.00.000.000.00.00.000	ALUGUÉIS E ARRENDAMENTOS - PRINCIPAL	1.093.561		
1.3.1.0.01.1.1.01.00.000.000.00.00.000	RECEITAS DE ALUGUÉIS	280.961		
1.3.1.0.01.1.1.01.00.000.000.11.00.000	RECEITAS DE ALUGUÉIS	280.961		
1.3.1.0.01.1.1.01.00.000.000.11.01.000	Receitas de Aluguéis	280.961		
1.3.1.0.01.1.1.03.00.000.000.00.00.000	RECEITAS DE ALUGUÉIS - FECAM	812.600		
1.3.1.0.01.1.1.03.00.000.000.11.00.000	RECEITAS DE ALUGUÉIS - FECAM	812.600		
1.3.1.0.01.1.1.03.00.000.000.11.01.000	Receitas de Aluguéis - FECAM	812.600		
1.3.1.0.02.0.0.00.00.000.000.00.00.000	CONCESSÃO, PERM., AUT. OU CESSÃO DO DIR. DE USO BENS IMÓVEIS PÚBLICOS	174.089.655		
1.3.1.0.02.1.0.00.00.000.000.00.00.000	CONCESSÃO, PERM., AUT. OU CESSÃO DO DIR. DE USO BENS IMÓVEIS PÚBLICOS	174.089.655		
1.3.1.0.02.1.1.00.00.000.000.00.00.000	CONCESSÃO, PERM, AUT OU CESSÃO DO DIR USO BENS IMÓVEIS PÚBL- PRINCIPAL	140.519.285		
1.3.1.0.02.1.1.01.00.000.000.00.00.000	RETRIBUIÇÃO PELO USO DE UNIDADES HABITACIONAIS	10.417.848		
1.3.1.0.02.1.1.01.01.000.000.00.00.000	CARTEIRA - COHAB	31.128		
1.3.1.0.02.1.1.01.01.000.000.11.00.000	CARTEIRA - COHAB	31.128		
1.3.1.0.02.1.1.01.01.000.000.11.01.000	Carteira - COHAB	31.128		
1.3.1.0.02.1.1.01.02.000.000.00.00.000	CARTEIRA FMH	9.600.000		
1.3.1.0.02.1.1.01.02.000.000.11.00.000	CARTEIRA - FMH	9.600.000		
1.3.1.0.02.1.1.01.02.000.000.11.01.000	Carteira - FMH	9.600.000		
1.3.1.0.02.1.1.01.03.000.000.00.00.000	CARTEIRA PSH	300.000		
1.3.1.0.02.1.1.01.03.000.000.11.00.000	CARTEIRA - PSH	300.000		



## CONSOLIDADO GERAL

### Receita por Categoria Econômica

Exercício: 2021

R\$ 1,00

Código	Especificação	Desdobramento	Fonte	Categoria Econômica
1.3.1.0.02.1.1.01.03.000.000.11.01.000	Carteira - PSH	300.000		
1.3.1.0.02.1.1.01.04.000.000.00.00.000	CARTEIRA LOCAÇÃO SOCIAL	486.720		
1.3.1.0.02.1.1.01.04.000.000.11.00.000	CARTEIRA - LOCAÇÃO SOCIAL	486.720		
1.3.1.0.02.1.1.01.04.000.000.11.01.000	Carteira - LOCAÇÃO SOCIAL	486.720		
1.3.1.0.02.1.1.02.00.000.000.00.00.000	RETRIBUIÇÃO PELO USO DE UNIDADES COMERCIAIS	5.280.000		
1.3.1.0.02.1.1.02.01.000.000.00.00.000	CARTEIRA - COHAB	5.280.000		
1.3.1.0.02.1.1.02.01.000.000.11.00.000	CARTEIRA - COHAB	5.280.000		
1.3.1.0.02.1.1.02.01.000.000.11.01.000	Carteira - COHAB	5.280.000		
1.3.1.0.02.1.1.03.00.000.000.00.00.000	OUTRAS RECEITAS DE CONCESSÕES E PERMISSÕES	124.821.437		
1.3.1.0.02.1.1.03.02.000.000.00.00.000	RENDAS DE MERCADOS, FEIRAS E FRIGORÍFICOS (ANT. MAT.) - SISTEMA NOVO	28.698.590		
1.3.1.0.02.1.1.03.02.000.000.11.00.000	RENDAS DE MERCADOS, FEIRAS E FRIGORÍFICOS (ANT. MAT.) - SISTEMA NOVO	28.698.590		
1.3.1.0.02.1.1.03.02.000.000.11.01.000	Rendas de Mercados, Feiras e Frigoríficos (ant. Mat.) - Sistema Novo	28.698.590		
1.3.1.0.02.1.1.03.04.000.000.00.00.000	CENTROS ESPORTIVOS - UNIDADES EDUCACIONAIS E ESPORTIVAS	630.000		
1.3.1.0.02.1.1.03.04.000.000.11.00.000	CENTROS ESPORTIVOS - UNIDADES EDUCACIONAIS E ESPORTIVAS	630.000		
1.3.1.0.02.1.1.03.04.000.000.11.01.000	Centros Esportivos - Unidades Educacionais e Esportivas	630.000		
1.3.1.0.02.1.1.03.06.000.000.00.00.000	CENTROS CULTURAIS - TEATROS/FEPAC	24.000		
1.3.1.0.02.1.1.03.06.000.000.11.00.000	CENTROS CULTURAIS - TEATROS/FEPAC	24.000		
1.3.1.0.02.1.1.03.06.000.000.11.01.000	Centros Culturais - Teatros/FEPAC	24.000		
1.3.1.0.02.1.1.03.08.000.000.00.00.000	TARIFA DE PEDÁGIO P/ INGRESSO NAS RUAS DE PEDESTRES	312.000		
1.3.1.0.02.1.1.03.08.000.000.11.00.000	TARIFA DE PEDÁGIO P/ INGRESSO NAS RUAS DE PEDESTRES	312.000		
1.3.1.0.02.1.1.03.08.000.000.11.01.000	Tarifa de Pedágio p/ Ingresso nas Ruas de Pedestres	312.000		
1.3.1.0.02.1.1.03.09.000.000.00.00.000	CONCESSÃO P/ EXPLORAÇÃO COMERCIAL EM ESTACIONAMENTO SUBTERRÂNEO - SMT	18.840		
1.3.1.0.02.1.1.03.09.000.000.11.00.000	CONCESSÃO P/ EXPLORAÇÃO COMERCIAL EM ESTACIONAMENTO SUBTERRÂNEO - SMT	18.840		
1.3.1.0.02.1.1.03.09.000.000.11.01.000	Concessão p/ Exploração Comercial em Estacionamento Subterrâneo - SMT	18.840		
1.3.1.0.02.1.1.03.10.000.000.00.00.000	IMPLANTAÇÃO, INSTALAÇÃO E PASSAGEM DE EQUIPAMENTOS URBANOS - CONVIAS	4.505.376		
1.3.1.0.02.1.1.03.10.000.000.11.00.000	IMPLANTAÇÃO, INSTALAÇÃO E PASSAGEM DE EQUIPAMENTOS URBANOS - CONVIAS	4.505.376		



## CONSOLIDADO GERAL

### Receita por Categoria Econômica

Exercício: 2021

R\$ 1,00

Código	Especificação	Desdobramento	Fonte	Categoria Econômica
1.3.1.0.02.1.1.03.10.000.000.11.01.000	Implantação, Instalação e Passagem de Equipamentos Urbanos - CONVIAS	4.505.376		
1.3.1.0.02.1.1.03.12.000.000.00.00.000	CONTRATOS DE CONCESSÃO E PERMISSÃO DOS SERVIÇOS DE LIMPEZA URBANA-FMLU	70.495.531		
1.3.1.0.02.1.1.03.12.000.000.11.00.000	CONTRATOS DE CONCESSÃO E PERMISSÃO DOS SERVIÇOS DE LIMPEZA URBANA-FMLU	70.495.531		
1.3.1.0.02.1.1.03.12.000.000.11.01.000	Contratos de Concessão e Permissão dos Serviços de Limpeza Urbana-FMLU	70.495.531		
1.3.1.0.02.1.1.03.13.000.000.00.00.000	OUTRAS RECEITAS DE CONCESSÕES E PERMISSÕES	2.490.120		
1.3.1.0.02.1.1.03.13.000.000.11.00.000	OUTRAS RECEITAS DE CONCESSÕES E PERMISSÕES	2.490.120		
1.3.1.0.02.1.1.03.13.000.000.11.01.000	Outras Receitas de Concessões e Permissões	2.490.120		
1.3.1.0.02.1.1.03.14.000.000.00.00.000	UNIDADES ESPORTIVAS DA SEME	110.000		
1.3.1.0.02.1.1.03.14.000.000.11.00.000	UNIDADES ESPORTIVAS DA SEME	110.000		
1.3.1.0.02.1.1.03.14.000.000.11.01.000	Unidades Esportivas da SEME	110.000		
1.3.1.0.02.1.1.03.15.000.000.00.00.000	CONCESSÃO PARA EXPLORAÇÃO COMERCIAL EM ESPAÇOS PÚBLICOS	9.792.936		
1.3.1.0.02.1.1.03.15.000.000.11.00.000	CONCESSÃO PARA EXPLORAÇÃO COMERCIAL EM ESPAÇOS PÚBLICOS	9.792.936		
1.3.1.0.02.1.1.03.15.000.000.11.01.000	Concessão para Exploração Comercial em Espaços Públicos	9.792.936		
1.3.1.0.02.1.1.03.17.000.000.00.00.000	PERMISSÃO DE USO - FED	741.700		
1.3.1.0.02.1.1.03.17.000.000.11.00.000	PERMISSÃO DE USO - FED	741.700		
1.3.1.0.02.1.1.03.17.000.000.11.01.000	Permissão de Uso - FED/ TCM	741.700		
1.3.1.0.02.1.1.03.18.000.000.00.00.000	TERMO DE PERMISSÃO DE USO - FUNDATEC	18.925		
1.3.1.0.02.1.1.03.18.000.000.11.00.000	TERMO DE PERMISSÃO DE USO - FUNDATEC	18.925		
1.3.1.0.02.1.1.03.18.000.000.11.01.000	Termo de Permissão de Uso - FUNDATEC	18.925		
1.3.1.0.02.1.1.03.20.000.000.00.00.000	CESSÃO DE USO A TÍTULO ONEROSO DO AUTÓDROMO MUNIC "JOSÉ CARLOS PACE"	6.774.403		
1.3.1.0.02.1.1.03.20.000.000.11.00.000	CESSÃO DE USO A TÍTULO ONEROSO DO AUTÓDROMO MUNIC. "JOSÉ CARLOS PACE"	6.774.403		
1.3.1.0.02.1.1.03.20.000.000.11.01.000	Cessão de Uso à Título Oneroso do Autódromo Munic "José Carlos Pace"	6.774.403		
1.3.1.0.02.1.1.03.21.000.000.00.00.000	TERMO DE PERMISSÃO DE USO - DECRETO 58.727/2019 – FMD	209.016		
1.3.1.0.02.1.1.03.21.000.000.11.00.000	TERMO DE PERMISSÃO DE USO - DECRETO 58.727/2019 – FMD	209.016		
1.3.1.0.02.1.1.03.21.000.000.11.01.000	Termo de Permissão de Uso - Decreto 58.727/2019 – FMD	209.016		
1.3.1.0.02.1.2.00.00.000.000.00.00.000	CONCESSÃO, PERM, AUT OU C DO DIR USO BENS IMÓVEIS PÚBL-MULTAS E JUROS	33.570.370		



## CONSOLIDADO GERAL

### Receita por Categoria Econômica

Exercício: 2021

R\$ 1,00

Código	Especificação	Desdobramento	Fonte	Categoria Econômica
1.3.1.0.02.1.2.03.00.000.000.00.00.000	OUTRAS RECEITAS DE CONCESSÕES E PERMISSÕES - MULTAS E JUROS	33.570.370		
1.3.1.0.02.1.2.03.02.000.000.00.00.000	RENDAS DE MERCADOS, FEIRAS E FRIG(ANT. MAT.)-SIST NOVO-MULTAS E JUROS	347.448		
1.3.1.0.02.1.2.03.02.000.000.11.00.000	RENDAS DE MERCADOS, FEIRAS E FRIG(ANT. MAT.)-SIST NOVO-MULTAS E JUROS	347.448		
1.3.1.0.02.1.2.03.02.000.000.11.01.000	Rendas de Mercados, Feiras e Frig (ant. Mat.)-Sist Novo-Multas e Juros	347.448		
1.3.1.0.02.1.2.03.13.000.000.00.00.000	MULTAS E JUROS OUTRAS RECEITAS DE CONCESSÕES E PERMISSÕES	6.120		
1.3.1.0.02.1.2.03.13.000.000.11.00.000	MULTAS E JUROS OUTRAS RECEITAS DE CONCESSÕES E PERMISSÕES	6.120		
1.3.1.0.02.1.2.03.13.000.000.11.01.000	Multas e Juros Outras Receitas de Concessões e Permissões	6.120		
1.3.1.0.02.1.2.03.22.000.000.00.00.000	CESSÃO/PERMISSÃO DE USO DE BENS IMÓVEIS - SP TURIS - MULTAS E JUROS	33.216.802		
1.3.1.0.02.1.2.03.22.000.000.11.00.000	CESSÃO/PERMISSÃO DE USO DE BENS IMÓVEIS - SP TURIS - MULTAS E JUROS	33.216.802		
1.3.1.0.02.1.2.03.22.000.000.11.01.000	Cessão/Permissão de Uso de Bens Imóveis - SP TURIS - Multas e Juros	33.216.802		
1.3.2.0.00.0.0.00.00.000.000.00.00.000	VALORES MOBILIÁRIOS	441.841.168		
1.3.2.1.00.0.0.00.00.000.000.00.00.000	JUROS E CORREÇÕES MONETÁRIAS	440.840.668		
1.3.2.1.00.1.0.00.00.000.000.00.00.000	REMUNERAÇÃO DE DEPÓSITOS BANCÁRIOS	5.329.288		
1.3.2.1.00.1.1.00.00.000.000.00.00.000	REMUNERAÇÃO DE DEPÓSITOS BANCÁRIOS - PRINCIPAL	5.329.288		
1.3.2.1.00.1.1.01.00.000.000.00.00.000	REMUNERAÇÃO DE DEPÓSITOS DE RECURSOS VINCULADOS	150.376		
1.3.2.1.00.1.1.01.04.000.000.00.00.000	REMUNERAÇÃO DE DEPÓSITOS DE RECURSOS VINCULADOS - OUTROS	150.376		
1.3.2.1.00.1.1.01.04.001.000.00.00.000	REMUNERAÇÃO DE DEPÓSITOS DE RECURSOS VINCULADOS - OUTROS - UNIÃO	86.008		
1.3.2.1.00.1.1.01.04.001.012.00.00.000	FUNDATEC X UNIÃO	86.008		
1.3.2.1.00.1.1.01.04.001.012.11.00.000	FUNDATEC X UNIÃO	86.008		
1.3.2.1.00.1.1.01.04.001.012.11.01.000	FUNDATEC X União	86.008		
1.3.2.1.00.1.1.01.04.004.000.00.00.000	REMUNERAÇÃO DE DEPÓSITOS DE RECURSOS VINCULADOS - OUTROS - OUTROS	64.368		
1.3.2.1.00.1.1.01.04.004.006.00.00.000	RECEITA DE REMUNERAÇÃO DEPÓSITOS BANCÁRIOS - HONORÁRIOS DE ADVOGADOS	64.368		
1.3.2.1.00.1.1.01.04.004.006.11.00.000	RECEITA DE REMUNERAÇÃO DEPÓSITOS BANCÁRIOS - HONORÁRIOS DE ADVOGADOS	64.368		
1.3.2.1.00.1.1.01.04.004.006.11.01.000	Receita de Remuneração Depósitos Bancários - Honorários de Advogados	64.368		
1.3.2.1.00.1.1.02.00.000.000.00.00.000	REMUNERAÇÃO DE DEPÓSITOS DE RECURSOS NÃO VINCULADOS	5.178.912		
1.3.2.1.00.1.1.02.87.000.000.00.00.000	COMPANHIA METROPOLITANA DE HABITAÇÃO DE SÃO PAULO	5.160.000		



## CONSOLIDADO GERAL

### Receita por Categoria Econômica

Exercício: 2021

R\$ 1,00

Código	Especificação	Desdobramento	Fonte	Categoria Econômica
1.3.2.1.00.1.1.02.87.001.000.00.00.000	RENDIMENTOS DECORRENTES DE APL FINANC ORIUNDOS DE DEPÓSITOS JUDICIAIS	5.160.000		
1.3.2.1.00.1.1.02.87.001.000.11.00.000	RENDIMENTOS DECORRENTES DE APL FINANC ORIUNDOS DE DEPÓSITOS JUDICIAIS	5.160.000		
1.3.2.1.00.1.1.02.87.001.000.11.01.000	Rendimentos Decorrentes de Apl. Financ Oriundos de Dep. Judicias-COHAB	5.160.000		
1.3.2.1.00.1.1.02.89.000.000.00.00.000	SÃO PAULO URBANISMO	18.912		
1.3.2.1.00.1.1.02.89.001.000.00.00.000	REMUNERAÇÃO DE DEPÓSITOS BANCÁRIOS - SP URBANISMO	18.912		
1.3.2.1.00.1.1.02.89.001.000.11.00.000	REMUNERAÇÃO DE DEPÓSITOS BANCÁRIOS - SP URBANISMO	18.912		
1.3.2.1.00.1.1.02.89.001.000.11.01.000	Remuneração de Depósitos Bancários - SP URBANISMO	18.912		
1.3.2.1.00.2.0.00.00.000.000.00.00.000	REMUNERAÇÃO DE DEPÓSITOS ESPECIAIS	35.000.000		
1.3.2.1.00.2.1.00.00.000.000.00.00.000	REMUNERAÇÃO DE DEPÓSITOS ESPECIAIS - PRINCIPAL	35.000.000		
1.3.2.1.00.2.1.01.00.000.000.00.00.000	REMUNERAÇÃO DE DEPÓSITOS ESPECIAIS - PRECATÓRIOS	35.000.000		
1.3.2.1.00.2.1.01.00.000.000.11.00.000	REMUNERAÇÃO DE DEPÓSITOS ESPECIAIS - PRECATÓRIOS	35.000.000		
1.3.2.1.00.2.1.01.00.000.000.11.01.000	Remuneração de Depósitos Especiais - Precatórios	35.000.000		
1.3.2.1.00.4.0.00.00.000.000.00.00.000	REMUNERAÇÃO DOS RECURSOS DO REGIME PRÓPRIO DE PREVIDÊNCIA SOCIAL -RPPS	3.440.004		
1.3.2.1.00.4.1.00.00.000.000.00.00.000	REMUNERAÇÃO DOS RECURSOS DO REG. PRÓPRIO PREVID. SOCIAL-RPPS-PRINCIPAL	3.440.004		
1.3.2.1.00.4.1.01.00.000.000.00.00.000	REMUNERAÇÃO DOS INVESTIMENTOS EM RENDA FIXA	3.440.004		
1.3.2.1.00.4.1.01.00.000.000.11.00.000	REMUNERAÇÃO DOS INVESTIMENTOS EM RENDA FIXA	3.440.004		
1.3.2.1.00.4.1.01.00.000.000.11.01.000	Remuneração dos Investimentos em Renda Fixa	3.440.004		
1.3.2.1.00.5.0.00.00.000.000.00.00.000	JUROS DE TÍTULOS DE RENDA	397.071.376		
1.3.2.1.00.5.1.00.00.000.000.00.00.000	JUROS DE TÍTULOS DE RENDA - PRINCIPAL	397.071.376		
1.3.2.1.00.5.1.01.00.000.000.00.00.000	FUNDOS DE INVESTIMENTOS E APLICAÇÕES EM COTAS - RENDA FIXA	396.891.002		
1.3.2.1.00.5.1.01.01.000.000.00.00.000	TESOURO MUNICIPAL	225.001.712		
1.3.2.1.00.5.1.01.01.001.000.00.00.000	PREFEITURA DO MUNICÍPIO DE SÃO PAULO	225.000.000		
1.3.2.1.00.5.1.01.01.001.001.00.00.000	PREFEITURA DO MUNICÍPIO DE SÃO PAULO	225.000.000		
1.3.2.1.00.5.1.01.01.001.001.11.00.000	PREFEITURA DO MUNICÍPIO DE SÃO PAULO	225.000.000		
1.3.2.1.00.5.1.01.01.001.001.11.01.000	Prefeitura do Município de São Paulo	225.000.000		
1.3.2.1.00.5.1.01.01.047.000.00.00.000	SECRETARIA MUNICIPAL DE JUSTIÇA	1.712		

**CONSOLIDADO GERAL****Receita por Categoria Econômica**

Exercício: 2021

R\$ 1,00

Código	Especificação	Desdobramento	Fonte	Categoria Econômica
1.3.2.1.00.5.1.01.01.047.001.00.00.000	RENDIMENTOS DE TRANSFERÊNCIAS E DOAÇÕES - FMDC	1.712		
1.3.2.1.00.5.1.01.01.047.001.11.00.000	RENDIMENTOS DE TRANSFERÊNCIAS E DOAÇÕES - FMDC	1.712		
1.3.2.1.00.5.1.01.01.047.001.11.01.000	Rendimentos de Transferências e Doações - FMDC	1.712		
1.3.2.1.00.5.1.01.02.000.000.00.00.000	OPERAÇÕES DE CRÉDITO	774.004		
1.3.2.1.00.5.1.01.02.001.000.00.00.000	PREFEITURA MUNICIPAL DE SÃO PAULO	344.008		
1.3.2.1.00.5.1.01.02.001.001.00.00.000	CONTRATO 4641/OC-BR - BID - AVANÇA SAÚDE SP	344.008		
1.3.2.1.00.5.1.01.02.001.001.11.00.000	CONTRATO 4641/OC-BR - BID - AVANÇA SAÚDE SP	344.008		
1.3.2.1.00.5.1.01.02.001.001.11.01.000	Contrato 4641/OC-BR - BID - Avança Saúde SP	344.008		
1.3.2.1.00.5.1.01.02.038.000.00.00.000	SECRETARIA MUNICIPAL DE HABITAÇÃO	429.996		
1.3.2.1.00.5.1.01.02.038.001.00.00.000	RENDIMENTOS DECORRENTES DE APLICAÇÃO FINANCEIRA - SEHAB	429.996		
1.3.2.1.00.5.1.01.02.038.001.11.00.000	RENDIMENTOS DECORRENTES DE APLICAÇÃO FINANCEIRA - SEHAB	429.996		
1.3.2.1.00.5.1.01.02.038.001.11.01.000	Rendimentos Decorrentes de Aplicação Financeira - SEHAB	429.996		
1.3.2.1.00.5.1.01.03.000.000.00.00.000	TRANSFERÊNCIAS FEDERAIS	24.249.524		
1.3.2.1.00.5.1.01.03.013.000.00.00.000	FUNDO MUNICIPAL DE ASSISTÊNCIA SOCIAL	174.936		
1.3.2.1.00.5.1.01.03.013.004.00.00.000	FMAS - PROTEÇÃO SOCIAL BÁSICA/COFINANCIAMENTO DO FNAS	40.776		
1.3.2.1.00.5.1.01.03.013.004.11.00.000	FMAS - PROTEÇÃO SOCIAL BÁSICA/COFINANCIAMENTO DO FNAS	40.776		
1.3.2.1.00.5.1.01.03.013.004.11.01.000	FMAS - Proteção Social Básica/Cofinanciamento do FNAS	40.776		
1.3.2.1.00.5.1.01.03.013.005.00.00.000	FMAS - PROTEÇÃO SOCIAL ESPECIAL/COFINANCIAMENTO DO FNAS	69.756		
1.3.2.1.00.5.1.01.03.013.005.11.00.000	FMAS - PROTEÇÃO SOCIAL ESPECIAL/COFINANCIAMENTO DO FNAS	69.756		
1.3.2.1.00.5.1.01.03.013.005.11.01.000	FMAS - Proteção Social Especial/Cofinanciamento do FNAS	69.756		
1.3.2.1.00.5.1.01.03.013.006.00.00.000	APOIO À GESTÃO DESCENTRALIZADA/FNAS	64.404		
1.3.2.1.00.5.1.01.03.013.006.11.00.000	APOIO À GESTÃO DESCENTRALIZADA/FNAS	64.404		
1.3.2.1.00.5.1.01.03.013.006.11.01.000	Apoio à Gestão Descentralizada/FNAS	64.404		
1.3.2.1.00.5.1.01.03.020.000.00.00.000	FUNDO MUNICIPAL DE SAÚDE	16.060.740		
1.3.2.1.00.5.1.01.03.020.003.00.00.000	SMS - FMS/FNS	12.500.004		
1.3.2.1.00.5.1.01.03.020.003.11.00.000	SMS - FMS/FNS	12.500.004		



## CONSOLIDADO GERAL

Receita por Categoria Econômica

Exercício: 2021

R\$ 1,00

Código	Especificação	Desdobramento	Fonte	Categoria Econômica
1.3.2.1.00.5.1.01.03.020.003.11.01.000	SMS - FMS/FNS	12.500.004		
1.3.2.1.00.5.1.01.03.020.008.00.00.000	SAÚDE X UNIÃO	1.819.812		
1.3.2.1.00.5.1.01.03.020.008.11.00.000	SAÚDE X UNIÃO	1.819.812		
1.3.2.1.00.5.1.01.03.020.008.11.01.000	SAÚDE x União	1.819.812		
1.3.2.1.00.5.1.01.03.020.009.00.00.000	FMS X UNIÃO	1.740.924		
1.3.2.1.00.5.1.01.03.020.009.11.00.000	FMS X UNIÃO	1.740.924		
1.3.2.1.00.5.1.01.03.020.009.11.01.000	FMS x União	1.740.924		
1.3.2.1.00.5.1.01.03.031.000.00.00.000	SECRETARIA MUNICIPAL DE CULTURA	868		
1.3.2.1.00.5.1.01.03.031.002.00.00.000	SMC X UNIÃO	868		
1.3.2.1.00.5.1.01.03.031.002.11.00.000	SMC X UNIÃO	868		
1.3.2.1.00.5.1.01.03.031.002.11.01.000	SMC x União	868		
1.3.2.1.00.5.1.01.03.034.000.00.00.000	SECRETARIA MUNICIPAL DE EDUCAÇÃO	8.012.112		
1.3.2.1.00.5.1.01.03.034.001.00.00.000	PROGRAMA NACIONAL DE ALIMENTAÇÃO ESCOLAR - PNAE/FNDE	2.462.616		
1.3.2.1.00.5.1.01.03.034.001.11.00.000	PROGRAMA NACIONAL DE ALIMENTAÇÃO ESCOLAR - PNAE/FNDE	2.462.616		
1.3.2.1.00.5.1.01.03.034.001.11.01.000	Programa Nacional de Alimentação Escolar - PNAE/FNDE	2.462.616		
1.3.2.1.00.5.1.01.03.034.005.00.00.000	FUNDO NACIONAL DE DESENVOLVIMENTO DA EDUCAÇÃO - FNDE	749.496		
1.3.2.1.00.5.1.01.03.034.005.11.00.000	FUNDO NACIONAL DE DESENVOLVIMENTO DA EDUCAÇÃO - FNDE	749.496		
1.3.2.1.00.5.1.01.03.034.005.11.01.000	Fundo Nacional de Desenvolvimento da Educação - FNDE	749.496		
1.3.2.1.00.5.1.01.03.034.006.00.00.000	TRANSFERÊNCIAS DO SALÁRIO EDUCAÇÃO - LEI 10.832/03	4.800.000		
1.3.2.1.00.5.1.01.03.034.006.11.00.000	TRANSFERÊNCIAS DO SALÁRIO EDUCAÇÃO - LEI 10.832/03	4.800.000		
1.3.2.1.00.5.1.01.03.034.006.11.01.000	Transferências do Salário Educação - Lei 10.832/03	4.800.000		
1.3.2.1.00.5.1.01.03.047.000.00.00.000	SECRETARIA MUNICIPAL DE JUSTIÇA	868		
1.3.2.1.00.5.1.01.03.047.001.00.00.000	CONVÊNIO/TRANSFERÊNCIAS - FMDC X UNIÃO	868		
1.3.2.1.00.5.1.01.03.047.001.11.00.000	CONVÊNIO/TRANSFERÊNCIAS - FMDC X UNIÃO	868		
1.3.2.1.00.5.1.01.03.047.001.11.01.000	Convênio/Transferências - FMDC X União	868		
1.3.2.1.00.5.1.01.04.000.000.00.00.000	TRANSFERÊNCIAS ESTADUAIS	7.695.537		



## CONSOLIDADO GERAL

### Receita por Categoria Econômica

Exercício: 2021

R\$ 1,00

Código	Especificação	Desdobramento	Fonte	Categoria Econômica
1.3.2.1.00.5.1.01.04.013.000.00.00.000	FUNDO MUNICIPAL DE ASSISTÊNCIA SOCIAL	127.068		
1.3.2.1.00.5.1.01.04.013.001.00.00.000	PROTEÇÃO SOCIAL BÁSICA/FMAS	54.300		
1.3.2.1.00.5.1.01.04.013.001.11.00.000	PROTEÇÃO SOCIAL BÁSICA/FMAS	54.300		
1.3.2.1.00.5.1.01.04.013.001.11.01.000	Proteção Social Básica/FMAS	54.300		
1.3.2.1.00.5.1.01.04.013.002.00.00.000	PROTEÇÃO SOCIAL ESPECIAL/FMAS	72.768		
1.3.2.1.00.5.1.01.04.013.002.11.00.000	PROTEÇÃO SOCIAL ESPECIAL/FMAS	72.768		
1.3.2.1.00.5.1.01.04.013.002.11.01.000	Proteção Social Especial/FMAS	72.768		
1.3.2.1.00.5.1.01.04.019.000.00.00.000	FUNDO MUNICIPAL DE SANEAMENTO AMBIENTAL E INFRAESTRUTURA	7.000.001		
1.3.2.1.00.5.1.01.04.019.001.00.00.000	PMSP-SEHAB/FMSAI- LEI 14934/2009	7.000.001		
1.3.2.1.00.5.1.01.04.019.001.11.00.000	PMSP-SEHAB/FMSAI- LEI 14934/2009	7.000.001		
1.3.2.1.00.5.1.01.04.019.001.11.01.000	PMSP-SEHAB/FMSAI- Lei 14934/2009	7.000.001		
1.3.2.1.00.5.1.01.04.027.000.00.00.000	SECRETARIA MUNICIPAL DA SAÚDE	567.600		
1.3.2.1.00.5.1.01.04.027.001.00.00.000	SECRETARIA DE ESTADO DA SAÚDE - SMS/FMS	567.600		
1.3.2.1.00.5.1.01.04.027.001.11.00.000	SECRETARIA DE ESTADO DA SAÚDE - SMS/FMS	567.600		
1.3.2.1.00.5.1.01.04.027.001.11.01.000	Secretaria de Estado da Saúde - SMS/FMS	567.600		
1.3.2.1.00.5.1.01.04.047.000.00.00.000	SECRETARIA MUNICIPAL DE JUSTIÇA	868		
1.3.2.1.00.5.1.01.04.047.003.00.00.000	CONVÊNIO/TRANSFERÊNCIAS FMDC X ESTADO	868		
1.3.2.1.00.5.1.01.04.047.003.11.00.000	CONVÊNIO/TRANSFERÊNCIAS FMDC X ESTADO	868		
1.3.2.1.00.5.1.01.04.047.003.11.01.000	Convênio/Transferências FMDC X Estado	868		
1.3.2.1.00.5.1.01.05.000.000.00.00.000	FUNDO CONSTITUCIONAL DA EDUCAÇÃO	5.270.833		
1.3.2.1.00.5.1.01.05.034.000.00.00.000	SECRETARIA MUNICIPAL DE EDUCAÇÃO	5.270.833		
1.3.2.1.00.5.1.01.05.034.002.00.00.000	REMUNERAÇÃO DE RECURSOS VINCULADOS - FUNDEB	5.270.833		
1.3.2.1.00.5.1.01.05.034.002.11.00.000	REMUNERAÇÃO DE RECURSOS VINCULADOS - FUNDEB	5.270.833		
1.3.2.1.00.5.1.01.05.034.002.11.01.000	Remuneração de Recursos Vinculados - FUNDEB	5.270.833		
1.3.2.1.00.5.1.01.06.000.000.00.00.000	OUTRAS FONTES	7.246.680		
1.3.2.1.00.5.1.01.06.020.000.00.00.000	FUNDO MUNICIPAL DE SAÚDE	153.804		

**CONSOLIDADO GERAL****Receita por Categoria Econômica**

Exercício: 2021

R\$ 1,00

Código	Especificação	Desdobramento	Fonte	Categoria Econômica
1.3.2.1.00.5.1.01.06.020.001.00.00.000	RENDIMENTOS SOBRE MULTAS PREVISTAS NA LEGISLAÇÃO SANITÁRIA - FMS	134.160		
1.3.2.1.00.5.1.01.06.020.001.11.00.000	RENDIMENTOS SOBRE MULTAS PREVISTAS NA LEGISLAÇÃO SANITÁRIA - FMS	134.160		
1.3.2.1.00.5.1.01.06.020.001.11.01.000	Rendimentos Sobre Multas Previstas na Legislação Sanitária - FMS	134.160		
1.3.2.1.00.5.1.01.06.020.002.00.00.000	RENDIMENTOS APLIC FINANC – MULTAS DECOR. SENTENÇAS JUDICIAIS - FMS	4.128		
1.3.2.1.00.5.1.01.06.020.002.11.00.000	RENDIMENTOS APLIC FINANC – MULTAS DECOR. SENTENÇAS JUDICIAIS - FMS	4.128		
1.3.2.1.00.5.1.01.06.020.002.11.01.000	Rendimentos Aplic Financ–Multas Decorrentes de Sentenças Judiciais–FMS	4.128		
1.3.2.1.00.5.1.01.06.020.003.00.00.000	FMS X OPAS/OMS	36		
1.3.2.1.00.5.1.01.06.020.003.11.00.000	FMS X OPAS/OMS	36		
1.3.2.1.00.5.1.01.06.020.003.11.01.000	FMS X OPAS/OMS	36		
1.3.2.1.00.5.1.01.06.020.004.00.00.000	ACORDO MP - UPA PEDIATRA MENINO JESUS	15.480		
1.3.2.1.00.5.1.01.06.020.004.11.00.000	ACORDO MP - UPA PEDIATRA MENINO JESUS	15.480		
1.3.2.1.00.5.1.01.06.020.004.11.01.000	Acordo MP - UPA Pediatra Menino Jesus	15.480		
1.3.2.1.00.5.1.01.06.022.000.00.00.000	FUNDO MUNICIPAL DOS DIREITOS DA CRIANÇA E DO ADOLESCENTE	6.999.996		
1.3.2.1.00.5.1.01.06.022.001.00.00.000	FUMCAD	6.999.996		
1.3.2.1.00.5.1.01.06.022.001.11.00.000	FUMCAD	6.999.996		
1.3.2.1.00.5.1.01.06.022.001.11.01.000	FUMCAD	6.999.996		
1.3.2.1.00.5.1.01.06.027.000.00.00.000	SECRETARIA MUNICIPAL DA SAÚDE	92.880		
1.3.2.1.00.5.1.01.06.027.001.00.00.000	INSTITUIÇÕES PRIVADAS X SMS	92.880		
1.3.2.1.00.5.1.01.06.027.001.11.00.000	INSTITUIÇÕES PRIVADAS X SMS	92.880		
1.3.2.1.00.5.1.01.06.027.001.11.01.000	Instituições Privadas x SMS	92.880		
1.3.2.1.00.5.1.01.07.000.000.00.00.000	RECURSOS PRÓPRIOS DA ADMINISTRAÇÃO INDIRETA	2.040.600		
1.3.2.1.00.5.1.01.07.006.000.00.00.000	FUNDAÇÃO PAULISTANA DE EDUCAÇÃO E TECNOLOGIA	8.604		
1.3.2.1.00.5.1.01.07.006.001.00.00.000	FUNDAÇÃO PAULISTANA DE EDUCAÇÃO E TECNOLOGIA	8.604		
1.3.2.1.00.5.1.01.07.006.001.11.00.000	FUNDAÇÃO PAULISTANA DE EDUCAÇÃO E TECNOLOGIA	8.604		
1.3.2.1.00.5.1.01.07.006.001.11.01.000	Fundação Paulistana de Educação e Tecnologia	8.604		
1.3.2.1.00.5.1.01.07.081.000.00.00.000	HOSPITAL DO SERVIDOR PÚBLICO MUNICIPAL	473.004		

**CONSOLIDADO GERAL****Receita por Categoria Econômica**

Exercício: 2021

R\$ 1,00

<b>Código</b>	<b>Especificação</b>	<b>Desdobramento</b>	<b>Fonte</b>	<b>Categoria Econômica</b>
1.3.2.1.00.5.1.01.07.081.001.00.00.000	HOSPITAL DO SERVIDOR PÚBLICO MUNICIPAL	473.004		
1.3.2.1.00.5.1.01.07.081.001.11.00.000	HOSPITAL DO SERVIDOR PÚBLICO MUNICIPAL	473.004		
1.3.2.1.00.5.1.01.07.081.001.11.01.000	Hospital do Servidor Público Municipal	473.004		
1.3.2.1.00.5.1.01.07.083.000.00.00.000	SERVIÇO FUNERÁRIO DO MUNICÍPIO DE SÃO PAULO	1.558.992		
1.3.2.1.00.5.1.01.07.083.001.00.00.000	SERVIÇO FUNERÁRIO DO MUNICÍPIO DE SÃO PAULO	1.558.992		
1.3.2.1.00.5.1.01.07.083.001.11.00.000	SERVIÇO FUNERÁRIO DO MUNICÍPIO DE SÃO PAULO	1.558.992		
1.3.2.1.00.5.1.01.07.083.001.11.01.000	Serviço Funerário do Município de São Paulo	1.558.992		
1.3.2.1.00.5.1.01.09.000.000.00.00.000	TESOURO MUNICIPAL - RECURSOS VINCULADOS	120.472.112		
1.3.2.1.00.5.1.01.09.002.000.00.00.000	CÂMARA MUNICIPAL DE SÃO PAULO	550.100		
1.3.2.1.00.5.1.01.09.002.001.00.00.000	CÂMARA MUNICIPAL DE SÃO PAULO	541.500		
1.3.2.1.00.5.1.01.09.002.001.11.00.000	CÂMARA MUNICIPAL DE SÃO PAULO	541.500		
1.3.2.1.00.5.1.01.09.002.001.11.01.000	Rendimentos de Aplicação Financeira - CMSP	541.500		
1.3.2.1.00.5.1.01.09.002.002.00.00.000	FUNDO ESPECIAL DE DESPESAS DA CÂMARA MUNICIPAL DE SÃO PAULO	8.600		
1.3.2.1.00.5.1.01.09.002.002.11.00.000	FUNDO ESPECIAL DE DESPESAS DA CÂMARA MUNICIPAL DE SÃO PAULO	8.600		
1.3.2.1.00.5.1.01.09.002.002.11.01.000	Rendimentos de Aplicação Financeira - FECAM	8.600		
1.3.2.1.00.5.1.01.09.007.000.00.00.000	FUNDO DE DESENVOLVIMENTO URBANO	11.930.772		
1.3.2.1.00.5.1.01.09.007.001.00.00.000	RECEITA DE RENDIMENTOS DE APLICAÇÃO FINANCEIRA - FUNDURB	11.930.772		
1.3.2.1.00.5.1.01.09.007.001.11.00.000	RECEITA DE RENDIMENTOS DE APLICAÇÃO FINANCEIRA - FUNDURB	11.930.772		
1.3.2.1.00.5.1.01.09.007.001.11.01.000	Receita de Rendimentos de Aplicação Financeira - FUNDURB	11.930.772		
1.3.2.1.00.5.1.01.09.008.000.00.00.000	FUNDO DE PRESERVAÇÃO DO PATRIMÔNIO HISTÓRICO E CULTURAL	2.064		
1.3.2.1.00.5.1.01.09.008.001.00.00.000	PMSP - FUNPATRI	2.064		
1.3.2.1.00.5.1.01.09.008.001.11.00.000	PMSP - FUNPATRI	2.064		
1.3.2.1.00.5.1.01.09.008.001.11.01.000	PMSP - FUNPATRI	2.064		
1.3.2.1.00.5.1.01.09.009.000.00.00.000	FUNDO DE PROTEÇÃO DO PATRIMÔNIO CULTURAL E AMBIENTAL PAULISTANO	107.496		
1.3.2.1.00.5.1.01.09.009.001.00.00.000	FUNCAP	107.496		
1.3.2.1.00.5.1.01.09.009.001.11.00.000	FUNCAP	107.496		



## CONSOLIDADO GERAL

### Receita por Categoria Econômica

Exercício: 2021

R\$ 1,00

Código	Especificação	Desdobramento	Fonte	Categoria Econômica
1.3.2.1.00.5.1.01.09.009.001.11.01.000	FUNCAP	107.496		
1.3.2.1.00.5.1.01.09.010.000.00.00.000	FUNDO ESPECIAL DE PROMOÇÃO DE ATIVIDADES CULTURAIS	30.960		
1.3.2.1.00.5.1.01.09.010.001.00.00.000	FEPAC	30.960		
1.3.2.1.00.5.1.01.09.010.001.11.00.000	FEPAC	30.960		
1.3.2.1.00.5.1.01.09.010.001.11.01.000	FEPAC	30.960		
1.3.2.1.00.5.1.01.09.011.000.00.00.000	FUNDO ESPECIAL DO MEIO AMBIENTE E DESENVOLVIMENTO SUSTENTÁVEL	1.627.872		
1.3.2.1.00.5.1.01.09.011.001.00.00.000	FEMA - FUNDO ESPECIAL DO MEIO AMBIENTE E DESENVOLVIMENTO SUSTENTÁVEL	1.627.872		
1.3.2.1.00.5.1.01.09.011.001.11.00.000	FEMA - FUNDO ESPECIAL DO MEIO AMBIENTE E DESENVOLVIMENTO SUSTENTÁVEL	1.627.872		
1.3.2.1.00.5.1.01.09.011.001.11.01.000	FEMA - Fundo Especial do Meio Ambiente e Desenvolvimento Sustentável	1.627.872		
1.3.2.1.00.5.1.01.09.014.000.00.00.000	FUNDO MUNICIPAL DE DESENVOLVIMENTO DE TRÂNSITO	3.508.800		
1.3.2.1.00.5.1.01.09.014.001.00.00.000	FMDT	3.508.800		
1.3.2.1.00.5.1.01.09.014.001.11.00.000	FMDT	3.508.800		
1.3.2.1.00.5.1.01.09.014.001.11.01.000	FMDT	3.508.800		
1.3.2.1.00.5.1.01.09.015.000.00.00.000	FUNDO MUNICIPAL DE ESPORTES, LAZER E RECREAÇÃO	215.008		
1.3.2.1.00.5.1.01.09.015.001.00.00.000	PMSP-SEME/FUNDO MUNICIPAL DE ESPORTES	215.008		
1.3.2.1.00.5.1.01.09.015.001.11.00.000	PMSP-SEME/FUNDO MUNICIPAL DE ESPORTES	215.008		
1.3.2.1.00.5.1.01.09.015.001.11.01.000	PMSP-SEME/Fundo Municipal de Esportes	215.008		
1.3.2.1.00.5.1.01.09.016.000.00.00.000	FUNDO MUNICIPAL DE HABITAÇÃO	1.017.012		
1.3.2.1.00.5.1.01.09.016.001.00.00.000	RENDIMENTOS FMH	1.017.012		
1.3.2.1.00.5.1.01.09.016.001.11.00.000	RENDIMENTOS FMH	1.017.012		
1.3.2.1.00.5.1.01.09.016.001.11.01.000	Rendimentos FMH	1.017.012		
1.3.2.1.00.5.1.01.09.017.000.00.00.000	FUNDO MUNICIPAL DE ILUMINAÇÃO PÚBLICA	14.972.764		
1.3.2.1.00.5.1.01.09.017.001.00.00.000	CONTRIBUIÇÃO P/ O CUSTEIO DO SERV DE ILUMINAÇÃO PÚBLICA - COSIP/FUNDIP	14.972.764		
1.3.2.1.00.5.1.01.09.017.001.11.00.000	CONTRIBUIÇÃO P/ O CUSTEIO DO SERV DE ILUMINAÇÃO PÚBLICA - COSIP/FUNDIP	14.972.764		
1.3.2.1.00.5.1.01.09.017.001.11.01.000	Contribuição p/ o Custeio do Serv de Iluminação Pública - COSIP/FUNDIP	14.972.764		
1.3.2.1.00.5.1.01.09.032.000.00.00.000	SECRETARIA MUNICIPAL DE URBANISMO E LICENCIAMENTO	74.141.616		



## CONSOLIDADO GERAL

### Receita por Categoria Econômica

Exercício: 2021

R\$ 1,00

Código	Especificação	Desdobramento	Fonte	Categoria Econômica
1.3.2.1.00.5.1.01.09.032.001.00.00.000	OPERAÇÃO URBANA FARIA LIMA	55.249.680		
1.3.2.1.00.5.1.01.09.032.001.11.00.000	OPERAÇÃO URBANA FARIA LIMA	55.249.680		
1.3.2.1.00.5.1.01.09.032.001.11.01.000	Operação Urbana Faria Lima	55.249.680		
1.3.2.1.00.5.1.01.09.032.003.00.00.000	FUNDO ESPECIAL OPERAÇÃO URBANA ÁGUA BRANCA - FEAB	15.473.868		
1.3.2.1.00.5.1.01.09.032.003.11.00.000	FUNDO ESPECIAL OPERAÇÃO URBANA ÁGUA BRANCA - FEAB	15.473.868		
1.3.2.1.00.5.1.01.09.032.003.11.01.000	Fundo Especial Operação Urbana Água Branca - FEAB	15.473.868		
1.3.2.1.00.5.1.01.09.032.005.00.00.000	OPERAÇÃO URBANA CENTRO	512.220		
1.3.2.1.00.5.1.01.09.032.005.11.00.000	OPERAÇÃO URBANA CENTRO	512.220		
1.3.2.1.00.5.1.01.09.032.005.11.01.000	Operação Urbana Centro	512.220		
1.3.2.1.00.5.1.01.09.032.006.00.00.000	OPERAÇÃO URBANA ÁGUA ESPRAIADA	2.905.848		
1.3.2.1.00.5.1.01.09.032.006.11.00.000	OPERAÇÃO URBANA ÁGUA ESPRAIADA	2.905.848		
1.3.2.1.00.5.1.01.09.032.006.11.01.000	Operação Urbana Água Espraiada	2.905.848		
1.3.2.1.00.5.1.01.09.038.000.00.00.000	SECRETARIA MUNICIPAL DE HABITAÇÃO	497.196		
1.3.2.1.00.5.1.01.09.038.002.00.00.000	SEHAB - OUTORGA ONEROSA LEI 13.558/2003 ALTERADA PELA LEI 13.876/2004	497.196		
1.3.2.1.00.5.1.01.09.038.002.11.00.000	SEHAB - OUTORGA ONEROSA LEI 13.558/2003 ALTERADA PELA LEI 13.876/2004	497.196		
1.3.2.1.00.5.1.01.09.038.002.11.01.000	SEHAB - Outorga Onerosa Lei 13.558/2003 Alterada pela Lei 13.876/2004	497.196		
1.3.2.1.00.5.1.01.09.043.000.00.00.000	FUNDO MUNICIPAL DE LIMPEZA URBANA - FMLU	2.286.396		
1.3.2.1.00.5.1.01.09.043.001.00.00.000	FUNDO MUNICIPAL DE LIMPEZA URBANA - FMLU	2.286.396		
1.3.2.1.00.5.1.01.09.043.001.11.00.000	FUNDO MUNICIPAL DE LIMPEZA URBANA - FMLU	2.286.396		
1.3.2.1.00.5.1.01.09.043.001.11.01.000	Fundo Municipal de Limpeza Urbana - FMLU	2.286.396		
1.3.2.1.00.5.1.01.09.044.000.00.00.000	SECRETARIA MUNICIPAL DE MOBILIDADE E TRANSPORTES	670.248		
1.3.2.1.00.5.1.01.09.044.002.00.00.000	COTA-PARTE DA CONTRIBUIÇÃO DE INTERVENÇÃO NO DOMÍNIO ECONÔMICO	670.248		
1.3.2.1.00.5.1.01.09.044.002.11.00.000	COTA-PARTE DA CONTRIBUIÇÃO DE INTERVENÇÃO NO DOMÍNIO ECONÔMICO	670.248		
1.3.2.1.00.5.1.01.09.044.002.11.01.000	Cota-Parte da Contribuição de Intervenção no Domínio Econômico	670.248		
1.3.2.1.00.5.1.01.09.047.000.00.00.000	SECRETARIA MUNICIPAL DE JUSTIÇA	8.023.542		
1.3.2.1.00.5.1.01.09.047.001.00.00.000	PMSP-SMJ/PROCURADORIA GERAL DO MUNICÍPIO	8.023.542		



## CONSOLIDADO GERAL

### Receita por Categoria Econômica

Exercício: 2021

R\$ 1,00

Código	Especificação	Desdobramento	Fonte	Categoria Econômica
1.3.2.1.00.5.1.01.09.047.001.11.00.000	PMSP-SMJ/PROCURADORIA GERAL DO MUNICÍPIO	8.023.542		
1.3.2.1.00.5.1.01.09.047.001.11.01.000	PMSP-SMJ/Procuradoria Geral do Município	8.023.542		
1.3.2.1.00.5.1.01.09.086.000.00.00.000	FUNDO ESPECIAL DE DESPESAS DO TCMSP	838.666		
1.3.2.1.00.5.1.01.09.086.001.00.00.000	FUNDO ESPECIAL DE DESPESAS TCM/SP - FI	838.666		
1.3.2.1.00.5.1.01.09.086.001.11.00.000	FUNDO ESPECIAL DE DESPESAS TCM/SP - FI	838.666		
1.3.2.1.00.5.1.01.09.086.001.11.01.000	"Fundo Especial de Despesas TCM/SP - FI	838.666		
1.3.2.1.00.5.1.01.09.088.000.00.00.000	FUNDO MUNICIPAL DO IDOSO	51.600		
1.3.2.1.00.5.1.01.09.088.002.00.00.000	RENDIMENTOS DE APLICAÇÕES FINANCEIRAS - FMID	51.600		
1.3.2.1.00.5.1.01.09.088.002.11.00.000	RENDIMENTOS DE APLICAÇÕES FINANCEIRAS - FMID	51.600		
1.3.2.1.00.5.1.01.09.088.002.11.01.000	Rendimentos de Aplicações Financeiras - FMID	51.600		
1.3.2.1.00.5.1.01.10.000.000.00.00.000	RECURSOS PRÓPRIOS DA EMPRESA DEPENDENTE	4.140.000		
1.3.2.1.00.5.1.01.10.087.000.00.00.000	COMPANHIA METROPOLITANA DE HABITAÇÃO DE SÃO PAULO	3.612.000		
1.3.2.1.00.5.1.01.10.087.001.00.00.000	RENDIMENTOS COHAB	3.612.000		
1.3.2.1.00.5.1.01.10.087.001.11.00.000	RENDIMENTOS COHAB	3.612.000		
1.3.2.1.00.5.1.01.10.087.001.11.01.000	Rendimentos COHAB	3.612.000		
1.3.2.1.00.5.1.01.10.090.000.00.00.000	SÃO PAULO TURISMO	516.000		
1.3.2.1.00.5.1.01.10.090.001.00.00.000	FUNDOS DE INVESTIMENTOS - SP TURISMO	516.000		
1.3.2.1.00.5.1.01.10.090.001.11.00.000	FUNDOS DE INVESTIMENTOS - SP TURISMO	516.000		
1.3.2.1.00.5.1.01.10.090.001.11.01.000	Fundos de Investimentos - SP Turismo	516.000		
1.3.2.1.00.5.1.01.10.091.000.00.00.000	CINEMA E AUDIOVISUAL DE SÃO PAULO	12.000		
1.3.2.1.00.5.1.01.10.091.001.00.00.000	FUNDOS DE INVESTIMENTOS - SPCINE	12.000		
1.3.2.1.00.5.1.01.10.091.001.11.00.000	FUNDOS DE INVESTIMENTOS - SPCINE	12.000		
1.3.2.1.00.5.1.01.10.091.001.11.01.000	Fundos de Investimentos - SPCINE	12.000		
1.3.2.1.00.5.1.02.00.000.000.00.00.000	RENDIMENTO DE APLICAÇÕES EM CDB	180.374		
1.3.2.1.00.5.1.02.09.000.000.00.00.000	TESOURO MUNICIPAL - RECURSOS VINCULADOS	180.374		
1.3.2.1.00.5.1.02.09.080.000.00.00.000	TRIBUNAL DE CONTAS DO MUNICÍPIO DE SÃO PAULO	180.374		



## CONSOLIDADO GERAL

### Receita por Categoria Econômica

Exercício: 2021

R\$ 1,00

Código	Especificação	Desdobramento	Fonte	Categoria Econômica
1.3.2.1.00.5.1.02.09.080.001.00.00.000	FUNDO ESPECIAL DE DESPESAS TCM/SP - CDB	180.374		
1.3.2.1.00.5.1.02.09.080.001.11.00.000	FUNDO ESPECIAL DE DESPESAS TCM/SP - CDB	180.374		
1.3.2.1.00.5.1.02.09.080.001.11.01.000	Fundo Especial de Despesas TCM/SP - CDB	180.374		
1.3.2.2.00.0.0.00.00.000.000.00.00.000	DIVIDENDOS	1.000.500		
1.3.2.2.00.1.0.00.00.000.000.00.00.000	DIVIDENDOS	1.000.500		
1.3.2.2.00.1.1.00.00.000.000.00.00.000	DIVIDENDOS - PRINCIPAL	1.000.500		
1.3.2.2.00.1.1.01.00.000.000.00.00.000	DIVIDENDOS	1.000.500		
1.3.2.2.00.1.1.01.00.000.000.11.00.000	DIVIDENDOS	1.000.500		
1.3.2.2.00.1.1.01.00.000.000.11.01.000	Dividendos	1.000.500		
1.3.3.0.00.0.0.00.00.000.000.00.00.000	DELEGAÇÃO DE SERV PÚBLICOS MEDIANTE CONCESSÃO, PERM, AUTOR OU LICENÇA	1.122.159.654		
1.3.3.1.00.0.0.00.00.000.000.00.00.000	DELEGAÇÃO PARA A PRESTAÇÃO DOS SERVIÇOS DE TRANSPORTE	229.076.071		
1.3.3.1.01.0.0.00.00.000.000.00.00.000	DELEGAÇÃO PARA A PRESTAÇÃO DOS SERVIÇOS DE TRANSPORTE RODOVIÁRIO	229.076.071		
1.3.3.1.01.1.0.00.00.000.000.00.00.000	DELEGAÇÃO PARA A PRESTAÇÃO DOS SERVIÇOS DE TRANSPORTE RODOVIÁRIO	229.076.071		
1.3.3.1.01.1.1.00.00.000.000.00.00.000	DELEGAÇÃO PARA A PRESTAÇÃO DOS SERVIÇOS DE TRANSPORTE RODOVIÁRIO	228.546.871		
1.3.3.1.01.1.1.01.00.000.000.00.00.000	ALVARÁS DE TAXIS	10.546.867		
1.3.3.1.01.1.1.01.00.000.000.11.00.000	ALVARÁS DE TAXIS	10.546.867		
1.3.3.1.01.1.1.01.00.000.000.11.01.000	Alvarás de Taxis	10.546.867		
1.3.3.1.01.1.1.02.00.000.000.00.00.000	CRÉDITO DE QUILOMETROS	218.000.004		
1.3.3.1.01.1.1.02.00.000.000.11.00.000	CRÉDITO DE QUILOMETROS	218.000.004		
1.3.3.1.01.1.1.02.00.000.000.11.01.000	Crédito de Quilômetros	218.000.004		
1.3.3.1.01.1.2.00.00.000.000.00.00.000	DELEGAÇÃO PARA A PRESTAÇÃO DOS SERV. DE TRANSP. RODOVIÁRIO-MULTA	529.200		
1.3.3.1.01.1.2.01.00.000.000.00.00.000	ALVARÁS DE TAXIS-MULTAS E JUROS	294.516		
1.3.3.1.01.1.2.01.00.000.000.11.00.000	ALVARÁS DE TAXIS-MULTAS E JUROS	294.516		
1.3.3.1.01.1.2.01.00.000.000.11.01.000	Alvarás de Taxis-Multas e Juros	294.516		
1.3.3.1.01.1.2.02.00.000.000.00.00.000	MULTAS E JUROS - CRÉDITO DE QUILOMETROS	234.684		
1.3.3.1.01.1.2.02.00.000.000.11.00.000	MULTAS E JUROS - CRÉDITO DE QUILOMETROS	234.684		



## CONSOLIDADO GERAL

### Receita por Categoria Econômica

Exercício: 2021

R\$ 1,00

Código	Especificação	Desdobramento	Fonte	Categoria Econômica
1.3.3.1.01.1.2.02.00.000.000.11.01.000	Multas e Juros - Crédito de Quilômetros	234.684		
1.3.3.9.00.0.0.00.00.000.000.00.00.000	DEMAIS DELEGAÇÕES DE SERVIÇOS PÚBLICOS	893.083.583		
1.3.3.9.99.0.0.00.00.000.000.00.00.000	OUTRAS DELEGAÇÕES DE SERVIÇOS PÚBLICOS	893.083.583		
1.3.3.9.99.1.0.00.00.000.000.00.00.000	OUTRAS DELEGAÇÕES DE SERVIÇOS PÚBLICOS	893.083.583		
1.3.3.9.99.1.1.00.00.000.000.00.00.000	OUTRAS DELEGAÇÕES DE SERVIÇOS PÚBLICOS - PRINCIPAL	893.083.583		
1.3.3.9.99.1.1.01.00.000.000.00.00.000	OUTORGAS PROVENIENTES DE CONCESSÕES - FMD	893.083.583		
1.3.3.9.99.1.1.01.00.000.000.11.00.000	OUTORGAS PROVENIENTES DE CONCESSÕES - FMD	893.083.583		
1.3.3.9.99.1.1.01.00.000.000.11.01.000	Outorgas Provenientes de Concessões - FMD	893.083.583		
1.3.4.0.00.0.0.00.00.000.000.00.00.000	EXPLORAÇÃO DE RECURSOS NATURAIS	5.727.000		
1.3.4.9.00.0.0.00.00.000.000.00.00.000	EXPLORAÇÃO DE OUTROS RECURSOS NATURAIS	5.727.000		
1.3.4.9.01.0.0.00.00.000.000.00.00.000	COMPENSAÇÕES AMBIENTAIS	5.727.000		
1.3.4.9.01.1.0.00.00.000.000.00.00.000	COMPENSAÇÕES AMBIENTAIS	5.727.000		
1.3.4.9.01.1.1.00.00.000.000.00.00.000	COMPENSAÇÕES AMBIENTAIS - PRINCIPAL	5.727.000		
1.3.4.9.01.1.1.01.00.000.000.00.00.000	COMPENSAÇÕES AMBIENTAIS - FEMA	5.727.000		
1.3.4.9.01.1.1.01.00.000.000.11.00.000	COMPENSAÇÕES AMBIENTAIS - FEMA	5.727.000		
1.3.4.9.01.1.1.01.00.000.000.11.01.000	Compensações Ambientais - FEMA	5.727.000		
1.3.9.0.00.0.0.00.00.000.000.00.00.000	DEMAIS RECEITAS PATRIMONIAIS	96.120		
1.3.9.0.00.1.0.00.00.000.000.00.00.000	DEMAIS RECEITAS PATRIMONIAIS	96.120		
1.3.9.0.00.1.1.00.00.000.000.00.00.000	DEMAIS RECEITAS PATRIMONIAIS - PRINCIPAL	96.120		
1.3.9.0.00.1.1.01.00.000.000.00.00.000	OUTRAS RECEITAS PATRIMONIAIS	96.120		
1.3.9.0.00.1.1.01.01.000.000.00.00.000	REMUNERAÇÕES DE RECEITAS	96.120		
1.3.9.0.00.1.1.01.01.001.000.00.00.000	REMUNERAÇÕES DIVERSAS	96.120		
1.3.9.0.00.1.1.01.01.001.000.11.00.000	REMUNERAÇÕES DIVERSAS	96.120		
1.3.9.0.00.1.1.01.01.001.000.11.01.000	Remunerações Diversas	96.120		
1.6.0.0.00.0.0.00.00.000.000.00.00.000	RECEITA DE SERVIÇOS		253.149.624	
1.6.1.0.00.0.0.00.00.000.000.00.00.000	SERVIÇOS ADMINISTRATIVOS E COMERCIAIS GERAIS	83.134.570		



## CONSOLIDADO GERAL

### Receita por Categoria Econômica

Exercício: 2021

R\$ 1,00

Código	Especificação	Desdobramento	Fonte	Categoria Econômica
1.6.1.0.01.0.0.00.00.000.000.00.00.000	SERVIÇOS ADMINISTRATIVOS E COMERCIAIS GERAIS	75.877.624		
1.6.1.0.01.1.0.00.00.000.000.00.00.000	SERVIÇOS ADMINISTRATIVOS E COMERCIAIS GERAIS	75.877.624		
1.6.1.0.01.1.1.00.00.000.000.00.00.000	SERVIÇOS ADMINISTRATIVOS E COMERCIAIS GERAIS - PRINCIPAL	75.707.620		
1.6.1.0.01.1.1.03.00.000.000.00.00.000	SERVIÇOS ADMINISTRATIVOS	5.800		
1.6.1.0.01.1.1.03.00.000.000.11.00.000	SERVIÇOS ADMINISTRATIVOS	5.800		
1.6.1.0.01.1.1.03.00.000.000.11.01.000	Serviços Administrativos	5.800		
1.6.1.0.01.1.1.04.00.000.000.00.00.000	SERVIÇOS DE FOTOCÓPIAS OU CÓPIAS HELIOGRÁFICAS	165.701		
1.6.1.0.01.1.1.04.00.000.000.11.00.000	SERVIÇOS DE FOTOCÓPIAS OU CÓPIAS HELIOGRÁFICAS	165.701		
1.6.1.0.01.1.1.04.00.000.000.11.01.000	Serviços de Fotocópias ou Cópias Heliográficas	165.701		
1.6.1.0.01.1.1.05.00.000.000.00.00.000	OUTROS SERVIÇOS ADMINISTRATIVOS	3.264.201		
1.6.1.0.01.1.1.05.00.000.000.11.00.000	OUTROS SERVIÇOS ADMINISTRATIVOS	3.264.201		
1.6.1.0.01.1.1.05.00.000.000.11.01.000	Outros Serviços Administrativos	3.264.201		
1.6.1.0.01.1.1.06.00.000.000.00.00.000	SERVIÇOS DE EXPEDIENTES	1.164.667		
1.6.1.0.01.1.1.06.00.000.000.11.00.000	SERVIÇOS DE EXPEDIENTES	1.164.667		
1.6.1.0.01.1.1.06.00.000.000.11.01.000	Serviços de Expedientes	1.164.667		
1.6.1.0.01.1.1.07.00.000.000.00.00.000	COLETA, TRANSPORTE, TRATAMENTO, DEST. FINAL E FISC. RESÍDUOS SÓLIDOS	9.858.960		
1.6.1.0.01.1.1.07.00.000.000.11.00.000	COLETA, TRANSPORTE, TRATAMENTO, DEST. FINAL E FISC. RESÍDUOS SÓLIDOS	9.858.960		
1.6.1.0.01.1.1.07.00.000.000.11.01.000	Coleta, transporte, tratamento, dest. final e fisc. resíduos sólidos	9.858.960		
1.6.1.0.01.1.1.09.00.000.000.00.00.000	REMOÇÃO E ESTADIA - DSV	4.013.764		
1.6.1.0.01.1.1.09.00.000.000.11.00.000	REMOÇÃO E ESTADIA - DSV	4.013.764		
1.6.1.0.01.1.1.09.00.000.000.11.01.000	Remoção e Estadia - DSV	4.013.764		
1.6.1.0.01.1.1.11.00.000.000.00.00.000	AUTUAÇÃO DE PROCESSOS - DEA	132.621		
1.6.1.0.01.1.1.11.00.000.000.11.00.000	AUTUAÇÃO DE PROCESSOS - DEA	132.621		
1.6.1.0.01.1.1.11.00.000.000.11.01.000	Autuação de Processos - DEA	132.621		
1.6.1.0.01.1.1.14.00.000.000.00.00.000	DESINTERDIÇÃO, FISCALIZAÇÃO E VISTORIA - DECONT	26.976		
1.6.1.0.01.1.1.14.00.000.000.11.00.000	DESINTERDIÇÃO, FISCALIZAÇÃO E VISTORIA - DECONT	26.976		

**CONSOLIDADO GERAL****Receita por Categoria Econômica**

Exercício: 2021

R\$ 1,00

Código	Especificação	Desdobramento	Fonte	Categoria Econômica
1.6.1.0.01.1.1.14.00.000.000.11.01.000	Desinterdição, Fiscalização e Vistoria - DECONT	26.976		
1.6.1.0.01.1.1.16.00.000.000.00.00.000	SERVIÇOS DE TRANSPORTE DO DTP	9.769.644		
1.6.1.0.01.1.1.16.00.000.000.11.00.000	SERVIÇOS DE TRANSPORTE DO DTP	9.769.644		
1.6.1.0.01.1.1.16.00.000.000.11.01.000	Serviços de Transporte do DTP	9.769.644		
1.6.1.0.01.1.1.18.00.000.000.00.00.000	TERMO DE PERMISSÃO DE USO - TPU	8.165.718		
1.6.1.0.01.1.1.18.00.000.000.11.00.000	TERMO DE PERMISSÃO DE USO - TPU	8.165.718		
1.6.1.0.01.1.1.18.00.000.000.11.01.000	Termo de Permissão de Uso - TPU	8.165.718		
1.6.1.0.01.1.1.19.00.000.000.00.00.000	LICENÇA ESPECIAL DE TRÂNSITO DE PRODUTOS PERIGOSOS - SMT	550.800		
1.6.1.0.01.1.1.19.00.000.000.11.00.000	LICENÇA ESPECIAL DE TRÂNSITO DE PRODUTOS PERIGOSOS - SMT	550.800		
1.6.1.0.01.1.1.19.00.000.000.11.01.000	Licença Especial de Trânsito de Produtos Perigosos - SMT	550.800		
1.6.1.0.01.1.1.21.00.000.000.00.00.000	TERMO DE PERMISSÃO DE USO - CONVIAS	280.620		
1.6.1.0.01.1.1.21.00.000.000.11.00.000	TERMO DE PERMISSÃO DE USO - CONVIAS	280.620		
1.6.1.0.01.1.1.21.00.000.000.11.01.000	Termo de Permissão de Uso - CONVIAS	280.620		
1.6.1.0.01.1.1.22.00.000.000.00.00.000	APROVAÇÃO DE PROJETOS - CONVIAS	1.559.796		
1.6.1.0.01.1.1.22.00.000.000.11.00.000	APROVAÇÃO DE PROJETOS - CONVIAS	1.559.796		
1.6.1.0.01.1.1.22.00.000.000.11.01.000	Aprovação de Projetos - CONVIAS	1.559.796		
1.6.1.0.01.1.1.24.00.000.000.00.00.000	SERVIÇOS DE VENDA DE EDITAIS	4.000		
1.6.1.0.01.1.1.24.00.000.000.11.00.000	SERVIÇOS DE VENDA DE EDITAIS	4.000		
1.6.1.0.01.1.1.24.00.000.000.11.01.000	Serviços de Venda de Editais	4.000		
1.6.1.0.01.1.1.27.00.000.000.00.00.000	SERVIÇOS RECREATIVOS E CULTURAIS - FTMSP	300.000		
1.6.1.0.01.1.1.27.00.000.000.11.00.000	SERVIÇOS RECREATIVOS E CULTURAIS - FTMSP	300.000		
1.6.1.0.01.1.1.27.00.000.000.11.01.000	Serviços Recreativos e Culturais - FTMSP	300.000		
1.6.1.0.01.1.1.29.00.000.000.00.00.000	REMUNERAÇÃO DE SERVIÇOS PRESTADOS - COHAB - CDHU	6.000		
1.6.1.0.01.1.1.29.00.000.000.11.00.000	REMUNERAÇÃO DE SERVIÇOS PRESTADOS - COHAB - CDHU	6.000		
1.6.1.0.01.1.1.29.00.000.000.11.01.000	Remuneração de Serviços Prestados - COHAB - CDHU	6.000		
1.6.1.0.01.1.1.31.00.000.000.00.00.000	TAXAS REMUNERATÓRIAS - CONSIGNAÇÕES - FED/TCM	453.060		



## CONSOLIDADO GERAL

### Receita por Categoria Econômica

Exercício: 2021

R\$ 1,00

Código	Especificação	Desdobramento	Fonte	Categoria Econômica
1.6.1.0.01.1.1.31.00.000.000.11.00.000	TAXAS REMUNERATÓRIAS - CONSIGNAÇÕES - FED/TCM	453.060		
1.6.1.0.01.1.1.31.00.000.000.11.01.000	Taxas Remuneratórias - Consignações - FED/TCM	453.060		
1.6.1.0.01.1.1.32.00.000.000.00.00.000	CONSIGNAÇÕES FACULTATIVAS - ARTIGO 12 DO DECRETO 49.425/2008	35.136.304		
1.6.1.0.01.1.1.32.00.000.000.11.00.000	CONSIGNAÇÕES FACULTATIVAS - ARTIGO 12 DO DECRETO 49.425/2008	35.136.304		
1.6.1.0.01.1.1.32.00.000.000.11.01.000	Consignações Facultativas - Artigo 12 do Decreto 49.425/2008	35.136.304		
1.6.1.0.01.1.1.33.00.000.000.00.00.000	AUTUAÇÃO DE PROCESSO ELETRÔNICO-SEI	300.000		
1.6.1.0.01.1.1.33.00.000.000.11.00.000	AUTUAÇÃO DE PROCESSO ELETRÔNICO-SEI	300.000		
1.6.1.0.01.1.1.33.00.000.000.11.01.000	Autuação de Processo Eletrônico-SEI	300.000		
1.6.1.0.01.1.1.36.00.000.000.00.00.000	BILHETERIA DAS SALAS DE CINEMA - SPCINE	99.996		
1.6.1.0.01.1.1.36.00.000.000.11.00.000	BILHETERIA DAS SALAS DE CINEMA - SPCINE	99.996		
1.6.1.0.01.1.1.36.00.000.000.11.01.000	Bilheteria das Salas de Cinema - SPCINE	99.996		
1.6.1.0.01.1.1.37.00.000.000.00.00.000	RECEITA PRESTAÇÃO DE SERVIÇOS FILM COMMISSION - SPCINE	249.996		
1.6.1.0.01.1.1.37.00.000.000.11.00.000	RECEITA PRESTAÇÃO DE SERVIÇOS FILM COMMISSION - SPCINE	249.996		
1.6.1.0.01.1.1.37.00.000.000.11.01.000	Receita Prestação de Serviços Film Commission - SPCINE	249.996		
1.6.1.0.01.1.1.38.00.000.000.00.00.000	RECEITAS ORIUNDAS DE EDITAIS - SPCINE	198.996		
1.6.1.0.01.1.1.38.00.000.000.11.00.000	RECEITAS ORIUNDAS DE EDITAIS - SPCINE	198.996		
1.6.1.0.01.1.1.38.00.000.000.11.01.000	Receitas Oriundas de Editais - SPCINE	198.996		
1.6.1.0.01.1.2.00.00.000.000.00.00.000	SERVIÇOS ADMINISTRATIVOS E COMERCIAIS GERAIS - MULTAS E JUROS	170.004		
1.6.1.0.01.1.2.18.00.000.000.00.00.000	MULTAS E JUROS - TERMO DE PERMISSÃO DE USO - TPU	170.004		
1.6.1.0.01.1.2.18.00.000.000.11.00.000	MULTAS E JUROS - TERMO DE PERMISSÃO DE USO - TPU	170.004		
1.6.1.0.01.1.2.18.00.000.000.11.01.000	Multas e Juros - Termo de Permissão de Uso - TPU	170.004		
1.6.1.0.03.0.0.00.00.000.000.00.00.000	SERVIÇOS DE REGISTRO, CERTIFICAÇÃO E FISCALIZAÇÃO	4.950.618		
1.6.1.0.03.1.0.00.00.000.000.00.00.000	SERVIÇOS DE REGISTRO, CERTIFICAÇÃO E FISCALIZAÇÃO	4.950.618		
1.6.1.0.03.1.1.00.00.000.000.00.00.000	SERVIÇOS DE REGISTRO, CERTIFICAÇÃO E FISCALIZAÇÃO - PRINCIPAL	4.950.618		
1.6.1.0.03.1.1.02.00.000.000.00.00.000	SERVIÇO DE INSPEÇÃO E FISCALIZAÇÃO	4.920.618		
1.6.1.0.03.1.1.02.00.000.000.11.00.000	SERVIÇO DE INSPEÇÃO E FISCALIZAÇÃO	4.920.618		

**CONSOLIDADO GERAL**

Receita por Categoria Econômica

Exercício: 2021

R\$ 1,00

Código	Especificação	Desdobramento	Fonte	Categoria Econômica
1.6.1.0.03.1.1.02.00.000.000.11.01.000	Serviço de Inspeção e Fiscalização	4.920.618		
1.6.1.0.03.1.1.03.00.000.000.00.00.000	SERVIÇOS DE EXPEDIÇÃO DE CERTIFICADOS	30.000		
1.6.1.0.03.1.1.03.00.000.000.11.00.000	SERVIÇOS DE EXPEDIÇÃO DE CERTIFICADOS	30.000		
1.6.1.0.03.1.1.03.00.000.000.11.01.000	Serviços de Expedição de Certificados	30.000		
1.6.1.0.04.0.0.00.00.000.000.00.00.000	SERVIÇOS DE INFORMAÇÃO E TECNOLOGIA	2.306.328		
1.6.1.0.04.1.0.00.00.000.000.00.00.000	SERVIÇOS DE INFORMAÇÃO E TECNOLOGIA	2.306.328		
1.6.1.0.04.1.1.00.00.000.000.00.00.000	SERVIÇOS DE INFORMAÇÃO E TECNOLOGIA	2.306.328		
1.6.1.0.04.1.1.01.00.000.000.00.00.000	SERVIÇOS DE INFORMAÇÃO E TECNOLOGIA- ANHEMBI TELECOM- SPTURIS	2.306.328		
1.6.1.0.04.1.1.01.00.000.000.11.00.000	SERVIÇOS DE INFORMAÇÃO E TECNOLOGIA ANHEMBI TELECOM- SPTURIS	2.306.328		
1.6.1.0.04.1.1.01.00.000.000.11.01.000	Serviços de Informação e Tecnologia Anhembi Telecom- Spturis	2.306.328		
1.6.2.0.00.0.0.00.00.000.000.00.00.000	SERVIÇOS E ATIVIDADES REFERENTES À NAVEGAÇÃO E AO TRANSPORTE	36.000.000		
1.6.2.0.02.0.0.00.00.000.000.00.00.000	SERVIÇOS DE TRANSPORTE	36.000.000		
1.6.2.0.02.1.0.00.00.000.000.00.00.000	SERVIÇOS DE TRANSPORTE	36.000.000		
1.6.2.0.02.1.1.00.00.000.000.00.00.000	SERVIÇOS DE TRANSPORTE - PRINCIPAL	36.000.000		
1.6.2.0.02.1.1.01.00.000.000.00.00.000	OUTROS SERVIÇOS DE TRANSPORTE	36.000.000		
1.6.2.0.02.1.1.01.00.000.000.11.00.000	OUTROS SERVIÇOS DE TRANSPORTE	36.000.000		
1.6.2.0.02.1.1.01.00.000.000.11.01.000	Outros Serviços de Transporte	36.000.000		
1.6.4.0.00.0.0.00.00.000.000.00.00.000	SERVIÇOS E ATIVIDADES FINANCEIRAS	50.300		
1.6.4.0.01.0.0.00.00.000.000.00.00.000	RETORNO DE OPERAÇÕES, JUROS E ENCARGOS FINANCEIROS	50.300		
1.6.4.0.01.1.0.00.00.000.000.00.00.000	RETORNO DE OPERAÇÕES, JUROS E ENCARGOS FINANCEIROS	50.300		
1.6.4.0.01.1.1.00.00.000.000.00.00.000	RETORNO DE OPERAÇÕES, JUROS E ENCARGOS FINANCEIROS - PRINCIPAL	50.300		
1.6.4.0.01.1.1.04.00.000.000.00.00.000	JUROS DE EMPRÉSTIMOS HIPOTECÁRIOS RESOLUÇÃO 546/96	50.300		
1.6.4.0.01.1.1.04.00.000.000.11.00.000	JUROS DE EMPRÉSTIMOS HIPOTECÁRIOS RESOLUÇÃO 546/96	50.300		
1.6.4.0.01.1.1.04.00.000.000.11.01.000	Juros de Empréstimos Hipotecários Resolução 546/96	50.300		
1.6.9.0.00.0.0.00.00.000.000.00.00.000	OUTROS SERVIÇOS	133.964.754		
1.6.9.0.99.0.0.00.00.000.000.00.00.000	OUTROS SERVIÇOS	133.964.754		



## CONSOLIDADO GERAL

### Receita por Categoria Econômica

Exercício: 2021

R\$ 1,00

Código	Especificação	Desdobramento	Fonte	Categoria Econômica
1.6.9.0.99.1.0.00.00.000.000.00.00.000	OUTROS SERVIÇOS	133.964.754		
1.6.9.0.99.1.1.00.00.000.000.00.00.000	OUTROS SERVIÇOS - PRINCIPAL	133.964.754		
1.6.9.0.99.1.1.01.00.000.000.00.00.000	CONCESSÕES	4.000.000		
1.6.9.0.99.1.1.01.00.000.000.11.00.000	CONCESSÕES	4.000.000		
1.6.9.0.99.1.1.01.00.000.000.11.01.000	Concessões	4.000.000		
1.6.9.0.99.1.1.03.00.000.000.00.00.000	COMERCIALIZAÇÃO DE URNAS E CAIXÕES	55.000.000		
1.6.9.0.99.1.1.03.00.000.000.11.00.000	COMERCIALIZAÇÃO DE URNAS E CAIXÕES	55.000.000		
1.6.9.0.99.1.1.03.00.000.000.11.01.000	Comercialização de Urnas e Caixões	55.000.000		
1.6.9.0.99.1.1.04.00.000.000.00.00.000	COMERCIALIZAÇÃO DE URNAS PARA CINZAS DE MADEIRA E COBRE	180.000		
1.6.9.0.99.1.1.04.00.000.000.11.00.000	COMERCIALIZAÇÃO DE URNAS PARA CINZAS DE MADEIRA E COBRE	180.000		
1.6.9.0.99.1.1.04.00.000.000.11.01.000	Comercialização de Urnas para Cinzas de Madeira e Cobre	180.000		
1.6.9.0.99.1.1.05.00.000.000.00.00.000	COMERCIALIZAÇÃO DE ARTIGOS RELIGIOSOS	1.800.000		
1.6.9.0.99.1.1.05.00.000.000.11.00.000	COMERCIALIZAÇÃO DE ARTIGOS RELIGIOSOS	1.800.000		
1.6.9.0.99.1.1.05.00.000.000.11.01.000	Comercialização de artigos religiosos	1.800.000		
1.6.9.0.99.1.1.06.00.000.000.00.00.000	COMERCIALIZAÇÃO DE FLORES	12.000.000		
1.6.9.0.99.1.1.06.00.000.000.11.00.000	COMERCIALIZAÇÃO DE FLORES	12.000.000		
1.6.9.0.99.1.1.06.00.000.000.11.01.000	Comercialização de Flores	12.000.000		
1.6.9.0.99.1.1.07.00.000.000.00.00.000	SEPULTAMENTO	14.000.000		
1.6.9.0.99.1.1.07.00.000.000.11.00.000	SEPULTAMENTO	14.000.000		
1.6.9.0.99.1.1.07.00.000.000.11.01.000	Sepultamento	14.000.000		
1.6.9.0.99.1.1.08.00.000.000.00.00.000	ALUGUEL DE GAVETA	1.200.000		
1.6.9.0.99.1.1.08.00.000.000.11.00.000	ALUGUEL DE GAVETA	1.200.000		
1.6.9.0.99.1.1.08.00.000.000.11.01.000	Aluguel de Gaveta	1.200.000		
1.6.9.0.99.1.1.09.00.000.000.00.00.000	ALUGUEL QUADRA GERAL	3.000.000		
1.6.9.0.99.1.1.09.00.000.000.11.00.000	ALUGUEL QUADRA GERAL	3.000.000		
1.6.9.0.99.1.1.09.00.000.000.11.01.000	Aluguel Quadra Geral	3.000.000		



## CONSOLIDADO GERAL

### Receita por Categoria Econômica

Exercício: 2021

R\$ 1,00

Código	Especificação	Desdobramento	Fonte	Categoria Econômica
1.6.9.0.99.1.1.10.00.000.000.00.00.000	COLUMBÁRIO	90.000		
1.6.9.0.99.1.1.10.00.000.000.11.00.000	COLUMBÁRIO	90.000		
1.6.9.0.99.1.1.10.00.000.000.11.01.000	Columbário	90.000		
1.6.9.0.99.1.1.11.00.000.000.00.00.000	VELÓRIO	13.000.000		
1.6.9.0.99.1.1.11.00.000.000.11.00.000	VELÓRIO	13.000.000		
1.6.9.0.99.1.1.11.00.000.000.11.01.000	Velório	13.000.000		
1.6.9.0.99.1.1.12.00.000.000.00.00.000	CREMAÇÃO	8.000.000		
1.6.9.0.99.1.1.12.00.000.000.11.00.000	CREMAÇÃO	8.000.000		
1.6.9.0.99.1.1.12.00.000.000.11.01.000	Cremação	8.000.000		
1.6.9.0.99.1.1.13.00.000.000.00.00.000	CÂMARA FRIGORIFICA	1.200.000		
1.6.9.0.99.1.1.13.00.000.000.11.00.000	CÂMARA FRIGORIFICA	1.200.000		
1.6.9.0.99.1.1.13.00.000.000.11.01.000	Câmara Frigorifica	1.200.000		
1.6.9.0.99.1.1.14.00.000.000.00.00.000	ESSA	4.000.000		
1.6.9.0.99.1.1.14.00.000.000.11.00.000	ESSA	4.000.000		
1.6.9.0.99.1.1.14.00.000.000.11.01.000	Essa	4.000.000		
1.6.9.0.99.1.1.16.00.000.000.00.00.000	MESA	1.000.000		
1.6.9.0.99.1.1.16.00.000.000.11.00.000	MESA	1.000.000		
1.6.9.0.99.1.1.16.00.000.000.11.01.000	Mesa	1.000.000		
1.6.9.0.99.1.1.17.00.000.000.00.00.000	COMERCIALIZAÇÃO DE URNAS PARA CINZAS - FRASQUEIRA	5.000		
1.6.9.0.99.1.1.17.00.000.000.11.00.000	COMERCIALIZAÇÃO DE URNAS PARA CINZAS - FRASQUEIRA	5.000		
1.6.9.0.99.1.1.17.00.000.000.11.01.000	Comercialização de Urnas para Cinzas - Frasqueira	5.000		
1.6.9.0.99.1.1.18.00.000.000.00.00.000	COMERCIALIZAÇÃO DE VELAS E LAMPÂDAS	1.000.000		
1.6.9.0.99.1.1.18.00.000.000.11.00.000	COMERCIALIZAÇÃO DE VELAS E LAMPÂDAS	1.000.000		
1.6.9.0.99.1.1.18.00.000.000.11.01.000	Comercialização de Velas e Lampâdas	1.000.000		
1.6.9.0.99.1.1.20.00.000.000.00.00.000	OUTROS SERVIÇOS DE CEMITÉRIOS	8.000.000		
1.6.9.0.99.1.1.20.00.000.000.11.00.000	OUTROS SERVIÇOS DE CEMITÉRIOS	8.000.000		



## CONSOLIDADO GERAL

### Receita por Categoria Econômica

Exercício: 2021

R\$ 1,00

Código	Especificação	Desdobramento	Fonte	Categoria Econômica
1.6.9.0.99.1.1.20.00.000.000.11.01.000	Outros Serviços de Cemitérios	8.000.000		
1.6.9.0.99.1.1.21.00.000.000.00.00.000	POLO GERADOR DE TRÁFEGO (FMDT)	100.000		
1.6.9.0.99.1.1.21.00.000.000.11.00.000	POLO GERADOR DE TRÁFEGO (FMDT)	100.000		
1.6.9.0.99.1.1.21.00.000.000.11.01.000	Polo Gerador de Tráfego (FMDT)	100.000		
1.6.9.0.99.1.1.23.00.000.000.00.00.000	OUTROS SERVIÇOS	838.368		
1.6.9.0.99.1.1.23.00.000.000.11.00.000	OUTROS SERVIÇOS	838.368		
1.6.9.0.99.1.1.23.00.000.000.11.01.000	Outros Serviços	838.368		
1.6.9.0.99.1.1.26.00.000.000.00.00.000	OUTROS SERVIÇOS - SP TURIS	5.550.390		
1.6.9.0.99.1.1.26.00.000.000.11.00.000	OUTROS SERVIÇOS - SP TURIS	5.550.390		
1.6.9.0.99.1.1.26.00.000.000.11.01.000	Outros Serviços - SP TURIS	5.550.390		
1.6.9.0.99.1.1.29.00.000.000.00.00.000	RECEITA CONTRATO SPCINE PLAY - SPCINE	996		
1.6.9.0.99.1.1.29.00.000.000.11.00.000	RECEITA CONTRATO SPCINE PLAY - SPCINE	996		
1.6.9.0.99.1.1.29.00.000.000.11.01.000	Receita Contrato Spcine Play - SPCINE	996		
1.7.0.0.00.0.0.00.00.000.000.00.00.000	TRANSFERÊNCIAS CORRENTES		17.220.197.634	
1.7.1.0.00.0.0.00.00.000.000.00.00.000	TRANSFERÊNCIAS DA UNIÃO E DE SUAS ENTIDADES	3.560.242.351		
1.7.1.8.00.0.0.00.00.000.000.00.00.000	TRANSFERÊNCIAS DA UNIÃO - ESPECÍFICAS DE ESTADOS, DF E MUNICÍPIOS	3.560.242.351		
1.7.1.8.01.0.0.00.00.000.000.00.00.000	PARTICIPAÇÃO NA RECEITA DA UNIÃO	275.770.112		
1.7.1.8.01.2.0.00.00.000.000.00.00.000	COTA-PARTE DO FUNDO DE PARTICIPAÇÃO DOS MUNICÍPIOS - COTA MENSAL	247.208.980		
1.7.1.8.01.2.1.00.00.000.000.00.00.000	COTA-PARTE DO FPM - COTA MENSAL - PRINCIPAL	247.208.980		
1.7.1.8.01.2.1.01.00.000.000.00.00.000	COTA-PARTE DO FUNDO DE PARTICIPAÇÃO DOS MUNICÍPIOS - COTA MENSAL	247.208.980		
1.7.1.8.01.2.1.01.00.000.000.11.00.000	COTA-PARTE DO FUNDO DE PARTICIPAÇÃO DOS MUNICÍPIOS - COTA MENSAL	247.208.980		
1.7.1.8.01.2.1.01.00.000.000.11.01.000	Cota-Parte do Fundo de Participação dos Municípios - Cota Mensal	309.011.224		
1.7.1.8.01.2.1.01.00.000.000.11.09.000	TOTAL DEDUÇÕES COTA-PARTE DO FPM - COTA MENSAL	61.802.244		
1.7.1.8.01.2.1.01.00.000.000.11.09.001	Deduções de Receita para a Formação do FUNDEB - FPM - Cota Mensal	(61.802.244)		
1.7.1.8.01.3.0.00.00.000.000.00.00.000	COTA-PARTE DO FPM – 1% COTA ENTREGUE NO MÊS DE DEZEMBRO	13.067.773		
1.7.1.8.01.3.1.00.00.000.000.00.00.000	COTA-PARTE DO FPM – 1% COTA ENTREGUE NO MÊS DE DEZEMBRO - PRINCIPAL	13.067.773		



## CONSOLIDADO GERAL

### Receita por Categoria Econômica

Exercício: 2021

R\$ 1,00

Código	Especificação	Desdobramento	Fonte	Categoria Econômica
1.7.1.8.01.3.1.01.00.000.000.00.00.000	COTA-PARTE DO FPM – 1% COTA ENTREGUE NO MÊS DE DEZEMBRO - COTA MENSAL	13.067.773		
1.7.1.8.01.3.1.01.00.000.000.11.00.000	COTA-PARTE DO FPM – 1% COTA ENTREGUE NO MÊS DE DEZEMBRO - COTA MENSAL	13.067.773		
1.7.1.8.01.3.1.01.00.000.000.11.01.000	Cota-Parte do FPM – 1% Cota entregue no mês de dezembro - Cota Mensal	13.067.773		
1.7.1.8.01.4.0.00.00.000.000.00.00.000	COTA-PARTE DO FPM - 1% COTA ENTREGUE NO MÊS DE JULHO	12.584.979		
1.7.1.8.01.4.1.00.00.000.000.00.00.000	COTA-PARTE DO FPM - 1% COTA ENTREGUE NO MÊS DE JULHO - PRINCIPAL	12.584.979		
1.7.1.8.01.4.1.01.00.000.000.00.00.000	COTA-PARTE DO FUNDO PART. MUNICÍPIOS - 1% COTA ENTREGUE NO MÊS JULHO	12.584.979		
1.7.1.8.01.4.1.01.00.000.000.11.00.000	COTA-PARTE DO FUNDO PART. MUNICÍPIOS - 1% COTA ENTREGUE NO MÊS JULHO	12.584.979		
1.7.1.8.01.4.1.01.00.000.000.11.01.000	Cota-Parte do Fundo Part. Municípios - 1% Cota entregue no mês julho	12.584.979		
1.7.1.8.01.5.0.00.00.000.000.00.00.000	COTA-PARTE DO IMPOSTO SOBRE A PROPRIEDADE TERRITORIAL RURAL	2.329.656		
1.7.1.8.01.5.1.00.00.000.000.00.00.000	COTA-PARTE DO IMPOSTO SOBRE A PROPR. TERRITORIAL RURAL - PRINCIPAL	2.329.656		
1.7.1.8.01.5.1.01.00.000.000.00.00.000	COTA-PARTE DO IMPOSTO S/ A PROPRIEDADE TERRITORIAL RURAL	2.329.656		
1.7.1.8.01.5.1.01.00.000.000.11.00.000	COTA-PARTE DO IMPOSTO S/ A PROPRIEDADE TERRITORIAL RURAL	2.329.656		
1.7.1.8.01.5.1.01.00.000.000.11.01.000	Cota-Parte do Imposto s/ a Propriedade Territorial Rural	2.912.064		
1.7.1.8.01.5.1.01.00.000.000.11.09.000	TOTAL DEDUÇÕES COTA-PARTE DO IMPOSTO S/ A PROPR. TERRITORIAL RURAL	582.408		
1.7.1.8.01.5.1.01.00.000.000.11.09.001	Deduções de Receita para a Formação do FUNDEB - ITR	(582.408)		
1.7.1.8.01.8.0.00.00.000.000.00.00.000	COTA-PARTE DO IMPOSTO S O C, C E S, R T, V M–COMERCIALIZAÇÃO DO OURO	578.724		
1.7.1.8.01.8.1.00.00.000.000.00.00.000	COTA-PARTE DO IMPOSTO S O C, C E S, R T, V M–COMERC DO OURO-PRINCIPAL	578.724		
1.7.1.8.01.8.1.01.00.000.000.00.00.000	COTA-PARTE DO IMPOSTO S O C, C E S, R T, V M–COMERCIALIZAÇÃO DO OURO	578.724		
1.7.1.8.01.8.1.01.00.000.000.11.00.000	COTA-PARTE DO IMPOSTO S O C, C E S, R T, V M–COMERCIALIZAÇÃO DO OURO	578.724		
1.7.1.8.01.8.1.01.00.000.000.11.01.000	Cota-Parte do Imposto S O C, C e S, R T, V M–Comercialização do Ouro	578.724		
1.7.1.8.02.0.0.00.00.000.000.00.00.000	TRANSFERÊNCIA DA COMPENSAÇÃO FINANC PELA EXPLORAÇÃO DE REC NATURAIS	8.515.108		
1.7.1.8.02.1.0.00.00.000.000.00.00.000	COTA-PARTE DA COMPENSAÇÃO FINANCEIRA DE RECURSOS HÍDRICOS	748.428		
1.7.1.8.02.1.1.00.00.000.000.00.00.000	COTA-PARTE DA COMPENSAÇÃO FINANCEIRA DE RECURSOS HÍDRICOS - PRINCIPAL	748.428		
1.7.1.8.02.1.1.01.00.000.000.00.00.000	COTA-PARTE DA COMPENSAÇÃO FINANCEIRA DE RECURSOS HÍDRICOS	748.428		
1.7.1.8.02.1.1.01.00.000.000.11.00.000	COTA-PARTE DA COMPENSAÇÃO FINANCEIRA DE RECURSOS HÍDRICOS	748.428		
1.7.1.8.02.1.1.01.00.000.000.11.01.000	Cota-Parte da Compensação Financeira de Recursos Hídricos	748.428		





## CONSOLIDADO GERAL

### Receita por Categoria Econômica

Exercício: 2021

R\$ 1,00

Código	Especificação	Desdobramento	Fonte	Categoria Econômica
1.7.1.8.03.1.1.18.00.000.000.11.01.000	Incentivo Financeiro da APS - Capacitação Ponderada	312.000.000		
1.7.1.8.03.1.1.19.00.000.000.00.00.000	INCENTIVO FINANCEIRO DA APS - PER CAPITA DE TRANSIÇÃO	72.000.000		
1.7.1.8.03.1.1.19.00.000.000.11.00.000	INCENTIVO FINANCEIRO DA APS - PER CAPITA DE TRANSIÇÃO	72.000.000		
1.7.1.8.03.1.1.19.00.000.000.11.01.000	Incentivo Financeiro da APS - Per Capita de Transição	72.000.000		
1.7.1.8.03.1.1.20.00.000.000.00.00.000	INCENTIVO FINANCEIRO DA APS - AÇÕES ESTRATÉGICAS	258.000.000		
1.7.1.8.03.1.1.20.00.000.000.11.00.000	INCENTIVO FINANCEIRO DA APS - AÇÕES ESTRATÉGICAS	258.000.000		
1.7.1.8.03.1.1.20.00.000.000.11.01.000	Incentivo Financeiro da APS - Ações Estratégicas	258.000.000		
1.7.1.8.03.1.1.21.00.000.000.00.00.000	INCENTIVO FINANCEIRO DA APS - DIVERSOS APS	22.800.000		
1.7.1.8.03.1.1.21.00.000.000.11.00.000	INCENTIVO FINANCEIRO DA APS - DIVERSOS APS	22.800.000		
1.7.1.8.03.1.1.21.00.000.000.11.01.000	Incentivo Financeiro da APS - Diversos APS	22.800.000		
1.7.1.8.03.2.0.00.000.000.000.00.00.000	TRANSFERÊNCIA DE RECURSOS DO SUS ¿ ATENÇÃO ESPECIALIZADA	1.562.335.008		
1.7.1.8.03.2.1.00.00.000.000.00.00.000	TRANSFERÊNCIA DE RECURSOS DO SUS ¿ ATENÇÃO ESPECIALIZADA - PRINCIPAL	1.562.335.008		
1.7.1.8.03.2.1.01.00.000.000.00.00.000	MAC TETO FINANCEIRO – FMS	1.150.979.097		
1.7.1.8.03.2.1.01.00.000.000.11.00.000	MAC TETO FINANCEIRO – FMS	1.150.979.097		
1.7.1.8.03.2.1.01.00.000.000.11.01.000	MAC Teto Financeiro – FMS	1.150.979.097		
1.7.1.8.03.2.1.02.00.000.000.00.00.000	SAMU - SERVIÇO DE ATENDIMENTO MÓVEL DE URGÊNCIA - FMS	50.400.000		
1.7.1.8.03.2.1.02.00.000.000.11.00.000	SAMU - SERVIÇO DE ATENDIMENTO MÓVEL DE URGÊNCIA - FMS	50.400.000		
1.7.1.8.03.2.1.02.00.000.000.11.01.000	SAMU - Serviço de Atendimento Móvel de Urgência - FMS	50.400.000		
1.7.1.8.03.2.1.08.00.000.000.00.00.000	FAEC NEFROLOGIA – FMS	221.755.911		
1.7.1.8.03.2.1.08.00.000.000.11.00.000	FAEC NEFROLOGIA – FMS	221.755.911		
1.7.1.8.03.2.1.08.00.000.000.11.01.000	FAEC Nefrologia – FMS	221.755.911		
1.7.1.8.03.2.1.09.00.000.000.00.00.000	FAEC TRANSPLANTES – FMS	114.000.000		
1.7.1.8.03.2.1.09.00.000.000.11.00.000	FAEC TRANSPLANTES – FMS	114.000.000		
1.7.1.8.03.2.1.09.00.000.000.11.01.000	FAEC Transplantes – FMS	114.000.000		
1.7.1.8.03.2.1.10.00.000.000.00.00.000	OUTROS FAEC	25.200.000		
1.7.1.8.03.2.1.10.00.000.000.11.00.000	OUTROS PROGRAMAS FINANCIADOS POR TRANSFERÊNCIA FUNDO A FUNDO/FAEC -FMS	25.200.000		



## CONSOLIDADO GERAL

### Receita por Categoria Econômica

Exercício: 2021

R\$ 1,00

Código	Especificação	Desdobramento	Fonte	Categoria Econômica
1.7.1.8.03.2.1.10.00.000.000.11.01.000	Outros FAEC	25.200.000		
1.7.1.8.03.3.0.00.00.000.000.00.00.000	TRANSFERÊNCIA DE RECURSOS DO SUS ¿ VIGILÂNCIA EM SAÚDE	105.480.000		
1.7.1.8.03.3.1.00.00.000.000.00.00.000	TRANSFERÊNCIA DE RECURSOS DO SUS ¿ VIGILÂNCIA EM SAÚDE - PRINCIPAL	105.480.000		
1.7.1.8.03.3.1.01.00.000.000.00.00.000	VIGILÂNCIA EM SAÚDE EPIDEMIOLÓGICA, SANITÁRIA E AMBIENTAL – FMS	96.240.000		
1.7.1.8.03.3.1.01.00.000.000.11.00.000	VIGILÂNCIA EM SAÚDE EPIDEMIOLÓGICA, SANITÁRIA E AMBIENTAL – FMS	96.240.000		
1.7.1.8.03.3.1.01.00.000.000.11.01.000	Vigilância em Saúde Epidemiológica, Sanitária e Ambiental – FMS	96.240.000		
1.7.1.8.03.3.1.02.00.000.000.00.00.000	VIGILÂNCIA DST/AIDS – HEPATITES VIRAIS – FMS	9.240.000		
1.7.1.8.03.3.1.02.00.000.000.11.00.000	VIGILÂNCIA DST/AIDS – HEPATITES VIRAIS – FMS	9.240.000		
1.7.1.8.03.3.1.02.00.000.000.11.01.000	Vigilância DST/AIDS – Hepatites Virais – FMS	9.240.000		
1.7.1.8.03.4.0.00.00.000.000.00.00.000	TRANSFERÊNCIA DE RECURSOS DO SUS ¿ ASSISTÊNCIA FARMACÊUTICA	75.258.051		
1.7.1.8.03.4.1.00.00.000.000.00.00.000	TRANSFERÊNCIA DE RECURSOS DO SUS ¿ ASSISTÊNCIA FARMACÊUTICA-PRINCIPAL	75.258.051		
1.7.1.8.03.4.1.01.00.000.000.00.00.000	COMPONENTE BÁSICO DA ASSISTÊNCIA FARMACÊUTICA - FMS	75.258.051		
1.7.1.8.03.4.1.01.00.000.000.11.00.000	COMPONENTE BÁSICO DA ASSISTÊNCIA FARMACÊUTICA - FMS	75.258.051		
1.7.1.8.03.4.1.01.00.000.000.11.01.000	Componente Básico da Assistência Farmacêutica - FMS	75.258.051		
1.7.1.8.03.5.0.00.00.000.000.00.00.000	TRANSFERÊNCIA DE RECURSOS DO SUS ¿ GESTÃO DO SUS	2.040.000		
1.7.1.8.03.5.1.00.00.000.000.00.00.000	TRANSFERÊNCIA DE RECURSOS DO SUS ¿ GESTÃO DO SUS - PRINCIPAL	2.040.000		
1.7.1.8.03.5.1.01.00.000.000.00.00.000	GESTÃO DO SUS – QUALIFICAÇÃO, IMPLANTAÇÃO E IMPLEMENTAÇÃO	2.040.000		
1.7.1.8.03.5.1.01.00.000.000.11.00.000	GESTÃO DO SUS – QUALIFICAÇÃO, IMPLANTAÇÃO E IMPLEMENTAÇÃO	2.040.000		
1.7.1.8.03.5.1.01.00.000.000.11.01.000	Gestão do SUS – Qualificação, Implantação e Implementação	2.040.000		
1.7.1.8.03.9.0.00.00.000.000.00.00.000	TRANSF RECURSOS DO SUS ¿ OUTROS PROG FINANC POR TRANSF FUNDO A FUNDO	15.840.000		
1.7.1.8.03.9.1.00.00.000.000.00.00.000	TRANSF REC DO SUS ¿ OUTROS PROG FIN POR TRANSF FUNDO A FUNDO-PRINCIPAL	15.840.000		
1.7.1.8.03.9.1.01.00.000.000.00.00.000	OUTROS PROGRAMAS FINANCIADOS POR TRANSFERÊNCIAS FUNDO A FUNDO	240.000		
1.7.1.8.03.9.1.01.00.000.000.11.00.000	OUTROS PROGRAMAS FINANCIADOS POR TRANSFERÊNCIAS FUNDO A FUNDO	240.000		
1.7.1.8.03.9.1.01.00.000.000.11.01.000	Outros Programas Financiados por Transferências Fundo a Fundo	240.000		
1.7.1.8.03.9.1.04.00.000.000.00.00.000	TRANSFERÊNCIA FUNDO A FUNDO- COMBATE AO COVID-19	12.000.000		
1.7.1.8.03.9.1.04.00.000.000.11.00.000	TRANSFERÊNCIA FUNDO A FUNDO- COMBATE AO COVID-19	12.000.000		

**CONSOLIDADO GERAL**

Receita por Categoria Econômica

Exercício: 2021

R\$ 1,00

Código	Especificação	Desdobramento	Fonte	Categoria Econômica
1.7.1.8.03.9.1.04.00.000.000.11.01.000	Transferências Fundo a Fundo- Combate ao COVID-19	12.000.000		
1.7.1.8.03.9.1.05.00.000.000.00.00.000	TRANSFERÊNCIAS ADVINDAS DE EMENDA PARLAMENTAR - COMBATE AO COVID-19	3.600.000		
1.7.1.8.03.9.1.05.00.000.000.11.00.000	TRANSFERÊNCIAS ADVINDAS DE EMENDA PARLAMENTAR - COMBATE AO COVID-19	3.600.000		
1.7.1.8.03.9.1.05.00.000.000.11.01.000	Transferências Advindas de Emenda Parlamentar - Combate ao COVID-19	3.600.000		
1.7.1.8.04.0.0.00.00.000.000.00.00.000	TRANSF REC DO SUS-REPASSES FUNDO A FUNDO-BL ESTRUT R SERV PÚBL SAÚDE	1.200.000		
1.7.1.8.04.9.0.00.00.000.000.00.00.000	OUTRAS TRANSFERÊNCIAS DE RECURSOS DO SISTEMA ÚNICO DE SAÚDE - SUS, NÃO	1.200.000		
1.7.1.8.04.9.1.00.00.000.000.00.00.000	OUTRAS TRANSFERÊNCIAS DE RECURSOS DO SISTEMA ÚNICO DE SAÚDE - SUS - PR	1.200.000		
1.7.1.8.04.9.1.04.00.000.000.00.00.000	COMBATE AO COVID-19	1.200.000		
1.7.1.8.04.9.1.04.00.000.000.11.00.000	COMBATE AO COVID-19	1.200.000		
1.7.1.8.04.9.1.04.00.000.000.11.01.000	Combate ao COVID-19	1.200.000		
1.7.1.8.05.0.0.00.00.000.000.00.00.000	TRANSFERÊNCIAS DE RECURSOS DO FNDE	691.863.288		
1.7.1.8.05.1.0.00.00.000.000.00.00.000	TRANSFERÊNCIAS DO SALÁRIO-EDUCAÇÃO	540.000.084		
1.7.1.8.05.1.1.00.00.000.000.00.00.000	TRANSFERÊNCIAS DO SALÁRIO-EDUCAÇÃO - PRINCIPAL	540.000.084		
1.7.1.8.05.1.1.01.00.000.000.00.00.000	TRANSFERÊNCIAS DO SALÁRIO-EDUCAÇÃO	540.000.084		
1.7.1.8.05.1.1.01.00.000.000.11.00.000	TRANSFERÊNCIAS DO SALÁRIO-EDUCAÇÃO	540.000.084		
1.7.1.8.05.1.1.01.00.000.000.11.01.000	Transferências do Salário-Educação	540.000.084		
1.7.1.8.05.3.0.00.00.000.000.00.00.000	TRANSFERÊNCIAS DIRETAS DO FNDE REFERENTES AO PNAE	136.289.191		
1.7.1.8.05.3.1.00.00.000.000.00.00.000	TRANSFERÊNCIAS DIRETAS DO FNDE REFERENTES AO PNAE - PRINCIPAL	136.289.191		
1.7.1.8.05.3.1.01.00.000.000.00.00.000	TRANSFERÊNCIAS DIRETAS DO FNDE REFERENTES AO PNAE	136.289.191		
1.7.1.8.05.3.1.01.00.000.000.11.00.000	TRANSFERÊNCIAS DIRETAS DO FNDE REFERENTES AO PNAE	136.289.191		
1.7.1.8.05.3.1.01.00.000.000.11.01.000	Transferências Diretas do FNDE referentes ao PNAE	136.289.191		
1.7.1.8.05.9.0.00.00.000.000.00.00.000	OUTRAS TRANSFERÊNCIAS DIRETAS DO FNDE	15.574.013		
1.7.1.8.05.9.1.00.00.000.000.00.00.000	OUTRAS TRANSFERÊNCIAS DIRETAS DO FNDE - PRINCIPAL	15.574.013		
1.7.1.8.05.9.1.01.00.000.000.00.00.000	OUTRAS TRANSFERÊNCIAS DIRETAS DO FNDE	15.574.013		
1.7.1.8.05.9.1.01.01.000.000.00.00.000	FNDE - NOVAS TURMAS DE EDUCAÇÃO INFANTIL	6.417.518		
1.7.1.8.05.9.1.01.01.000.000.11.00.000	FNDE - NOVAS TURMAS DE EDUCAÇÃO INFANTIL	6.417.518		



## CONSOLIDADO GERAL

### Receita por Categoria Econômica

Exercício: 2021

R\$ 1,00

Código	Especificação	Desdobramento	Fonte	Categoria Econômica
1.7.1.8.05.9.1.01.01.000.000.11.01.000	FNDE - Novas Turmas de Educação Infantil	6.417.518		
1.7.1.8.05.9.1.01.02.000.000.00.00.000	FNDE - ATEND. CRIANÇAS DE 0 A 48M - BOLSA FAMÍLIA	9.156.495		
1.7.1.8.05.9.1.01.02.000.000.11.00.000	FNDE - ATEND. CRIANÇAS DE 0 A 48M - BOLSA FAMÍLIA	9.156.495		
1.7.1.8.05.9.1.01.02.000.000.11.01.000	FNDE - Atend. crianças de 0 a 48m - Bolsa Família	9.156.495		
1.7.1.8.10.0.0.00.00.000.000.00.00.000	TRANSFERÊNCIAS DE CONVÊNIOS DA UNIÃO E DE SUAS ENTIDADES	9.913.668		
1.7.1.8.10.1.0.00.00.000.000.00.00.000	TRANSFERÊNCIAS DE CONVÊNIOS DA UNIÃO PARA O SUS	1.000		
1.7.1.8.10.1.1.00.00.000.000.00.00.000	TRANSFERÊNCIAS DE CONVÊNIOS DA UNIÃO PARA O SUS - PRINCIPAL	1.000		
1.7.1.8.10.1.1.01.00.000.000.00.00.000	OUTROS CONVÊNIOS DA UNIÃO PARA A ÁREA DA SAÚDE	1.000		
1.7.1.8.10.1.1.01.00.000.000.11.00.000	OUTROS CONVÊNIOS DA UNIÃO PARA A ÁREA DA SAÚDE	1.000		
1.7.1.8.10.1.1.01.00.000.000.11.01.000	Outros convênios da União para a área da Saúde	1.000		
1.7.1.8.10.9.0.00.00.000.000.00.00.000	OUTRAS TRANSFERÊNCIAS DE CONVÊNIOS DA UNIÃO	9.912.668		
1.7.1.8.10.9.1.00.00.000.000.00.00.000	OUTRAS TRANSFERÊNCIAS DE CONVÊNIOS DA UNIÃO - PRINCIPAL	9.912.668		
1.7.1.8.10.9.1.01.00.000.000.00.00.000	OUTRAS TRANSFERÊNCIAS DE CONVÊNIOS DA UNIÃO	9.912.668		
1.7.1.8.10.9.1.01.07.000.000.00.00.000	CONVÊNIO FMDC X UNIÃO	2.000		
1.7.1.8.10.9.1.01.07.000.000.11.00.000	CONVÊNIO FMDC X UNIÃO	2.000		
1.7.1.8.10.9.1.01.07.000.000.11.01.000	Convênio FMDC X União	2.000		
1.7.1.8.10.9.1.01.08.000.000.00.00.000	CONVÊNIO SMC X UNIÃO	1.910.664		
1.7.1.8.10.9.1.01.08.000.000.11.00.000	CONVÊNIO SMC X UNIÃO	1.910.664		
1.7.1.8.10.9.1.01.08.000.000.11.01.000	Convênio SMC X União	1.910.664		
1.7.1.8.10.9.1.01.11.000.000.00.00.000	CONVÊNIO SMDHC X UNIÃO	8.000.004		
1.7.1.8.10.9.1.01.11.000.000.11.00.000	CONVÊNIO SMDHC X UNIÃO	8.000.004		
1.7.1.8.10.9.1.01.11.000.000.11.01.000	Convênio SMDHC X União	8.000.004		
1.7.1.8.12.0.0.00.00.000.000.00.00.000	TRANSFERÊNCIAS RECURSOS DO FUNDO NACIONAL DE ASSISTÊNCIA SOCIAL - FNAS	69.196.644		
1.7.1.8.12.1.0.00.00.000.000.00.00.000	TRANSFERÊNCIAS RECURSOS DO FUNDO NACIONAL DE ASSISTÊNCIA SOCIAL - FNAS	69.196.644		
1.7.1.8.12.1.1.00.00.000.000.00.00.000	TRANSFERÊNCIAS RECURSOS FUNDO NACIONAL DE ASSIST SOCIAL-FNAS-PRINCIPAL	69.196.644		
1.7.1.8.12.1.1.01.00.000.000.00.00.000	FMAS - PROTEÇÃO SOCIAL BÁSICA/COFINANCIAMENTO DO FNAS	17.196.000		

**CONSOLIDADO GERAL****Receita por Categoria Econômica**

Exercício: 2021

R\$ 1,00

Código	Especificação	Desdobramento	Fonte	Categoria Econômica
1.7.1.8.12.1.1.01.00.000.000.11.00.000	FMAS - PROTEÇÃO SOCIAL BÁSICA/COFINANCIAMENTO DO FNAS	17.196.000		
1.7.1.8.12.1.1.01.00.000.000.11.01.000	FMAS - Proteção Social Básica/Cofinanciamento do FNAS	17.196.000		
1.7.1.8.12.1.1.02.00.000.000.00.00.000	FMAS - PROTEÇÃO SOCIAL ESPECIAL/COFINANCIAMENTO DO FNAS	27.036.000		
1.7.1.8.12.1.1.02.00.000.000.11.00.000	FMAS - PROTEÇÃO SOCIAL ESPECIAL/COFINANCIAMENTO DO FNAS	27.036.000		
1.7.1.8.12.1.1.02.00.000.000.11.01.000	FMAS - Proteção Social Especial/Cofinanciamento do FNAS	27.036.000		
1.7.1.8.12.1.1.03.00.000.000.00.00.000	APOIO À GESTÃO DESCENTRALIZADA/FNAS	24.964.644		
1.7.1.8.12.1.1.03.00.000.000.11.00.000	APOIO À GESTÃO DESCENTRALIZADA/FNAS	24.964.644		
1.7.1.8.12.1.1.03.00.000.000.11.01.000	Apoio à Gestão Descentralizada/FNAS	24.964.644		
1.7.1.8.99.0.0.00.00.000.000.00.00.000	OUTRAS TRANSFERÊNCIAS DA UNIÃO	30.472		
1.7.1.8.99.1.0.00.00.000.000.00.00.000	OUTRAS TRANSFERÊNCIAS DA UNIÃO	30.472		
1.7.1.8.99.1.1.00.00.000.000.00.00.000	OUTRAS TRANSFERÊNCIAS DA UNIÃO - PRINCIPAL	30.472		
1.7.1.8.99.1.1.01.00.000.000.00.00.000	OUTRAS TRANSFERÊNCIAS DA UNIÃO	30.472		
1.7.1.8.99.1.1.01.05.000.000.00.00.000	TRANSFERÊNCIA DE VALORES UNIÃO/FMDC	4.000		
1.7.1.8.99.1.1.01.05.000.000.11.00.000	TRANSFERÊNCIA DE VALORES UNIÃO/FMDC	4.000		
1.7.1.8.99.1.1.01.05.000.000.11.01.000	Transferência de Valores União/FMDC	4.000		
1.7.1.8.99.1.1.01.09.000.000.00.00.000	Repasse da Taxa Ocup, Foro e Laudêmio e da Rec Patrim -Dec Lei 2398/87	26.472		
1.7.1.8.99.1.1.01.09.000.000.11.00.000	Repasse da Taxa Ocup, Foro e Laudêmio e da Rec Patrim -Dec Lei 2398/87	26.472		
1.7.1.8.99.1.1.01.09.000.000.11.01.000	Repasse da Taxa Ocup, Foro e Laudêmio e da Rec Patrim -Dec Lei 2398/87	26.472		
1.7.2.0.00.0.0.00.00.000.000.00.00.000	TRANSFERÊNCIAS DOS ESTADOS E DO DISTRITO FEDERAL E DE SUAS ENTIDADES	8.676.570.909		
1.7.2.8.00.0.0.00.00.000.000.00.00.000	TRANSFERÊNCIAS DOS ESTADOS - ESPECÍFICAS DE ESTADOS, DF E MUNICÍPIOS	8.676.570.909		
1.7.2.8.01.0.0.00.00.000.000.00.00.000	PARTICIPAÇÃO NA RECEITA DOS ESTADOS	8.556.881.381		
1.7.2.8.01.1.0.00.00.000.000.00.00.000	COTA-PARTE DO ICMS	6.368.603.356		
1.7.2.8.01.1.1.00.00.000.000.00.00.000	COTA-PARTE DO ICMS - PRINCIPAL	6.368.603.356		
1.7.2.8.01.1.1.01.00.000.000.00.00.000	COTA-PARTE DO ICMS	6.368.603.356		
1.7.2.8.01.1.1.01.00.000.000.11.00.000	COTA-PARTE DO ICMS	6.368.603.356		
1.7.2.8.01.1.1.01.00.000.000.11.01.000	Cota-Parte do ICMS	7.960.754.195		



## CONSOLIDADO GERAL

### Receita por Categoria Econômica

Exercício: 2021

R\$ 1,00

Código	Especificação	Desdobramento	Fonte	Categoria Econômica
1.7.2.8.01.1.1.01.00.000.000.11.09.000	TOTAL DEDUÇÕES COTA-PARTE DO ICMS	1.592.150.839		
1.7.2.8.01.1.1.01.00.000.000.11.09.001	Deduções de Receita para a Formação do FUNDEB - ICMS	(1.592.150.839)		
1.7.2.8.01.2.0.00.00.000.000.00.00.000	COTA-PARTE DO IPVA	2.139.025.135		
1.7.2.8.01.2.1.00.00.000.000.00.00.000	COTA-PARTE DO IPVA - PRINCIPAL	2.139.025.135		
1.7.2.8.01.2.1.01.00.000.000.00.00.000	COTA-PARTE DO IPVA	2.139.025.135		
1.7.2.8.01.2.1.01.00.000.000.11.00.000	COTA-PARTE DO IPVA	2.139.025.135		
1.7.2.8.01.2.1.01.00.000.000.11.01.000	Cota-Parte do IPVA	2.673.781.418		
1.7.2.8.01.2.1.01.00.000.000.11.09.000	TOTAL DEDUÇÕES COTA-PARTE DO IPVA	534.756.283		
1.7.2.8.01.2.1.01.00.000.000.11.09.002	Dedução de Receita para a Formação do FUNDEB - IPVA	(534.756.283)		
1.7.2.8.01.3.0.00.00.000.000.00.00.000	COTA-PARTE DO IPI - MUNICÍPIOS	44.343.546		
1.7.2.8.01.3.1.00.00.000.000.00.00.000	COTA-PARTE DO IPI - MUNICÍPIOS - PRINCIPAL	44.343.546		
1.7.2.8.01.3.1.01.00.000.000.00.00.000	COTA-PARTE DO IPI SOBRE EXPORTAÇÃO	44.343.546		
1.7.2.8.01.3.1.01.00.000.000.11.00.000	COTA-PARTE DO IPI SOBRE EXPORTAÇÃO	44.343.546		
1.7.2.8.01.3.1.01.00.000.000.11.01.000	Cota-Parte do IPI sobre Exportação	55.429.430		
1.7.2.8.01.3.1.01.00.000.000.11.09.000	TOTAL DEDUÇÕES COTA-PARTE DO IPI SOBRE EXPORTAÇÃO	11.085.884		
1.7.2.8.01.3.1.01.00.000.000.11.09.001	Deduções de Receita para a Formação do FUNDEB - IPI sobre Exportação	(11.085.884)		
1.7.2.8.01.4.0.00.00.000.000.00.00.000	COTA-PARTE DA CONTRIBUIÇÃO DE INTERVENÇÃO NO DOMÍNIO ECONÔMICO	4.909.344		
1.7.2.8.01.4.1.00.00.000.000.00.00.000	COTA-PARTE DA CONTRIBUIÇÃO DE INTERVENÇÃO NO DOMÍNIO ECONÔMICO	4.909.344		
1.7.2.8.01.4.1.01.00.000.000.00.00.000	COTA-PARTE DA CONTRIBUIÇÃO DE INTERVENÇÃO NO DOMÍNIO ECONÔMICO	4.909.344		
1.7.2.8.01.4.1.01.00.000.000.11.00.000	COTA-PARTE DA CONTRIBUIÇÃO DE INTERVENÇÃO NO DOMÍNIO ECONÔMICO	4.909.344		
1.7.2.8.01.4.1.01.00.000.000.11.01.000	Cota-Parte da Contribuição de Intervenção no Domínio Econômico	4.909.344		
1.7.2.8.02.0.0.00.00.000.000.00.00.000	TRANSFERÊNCIA DA COTA-PARTE DA COMPENSAÇÃO FINANCEIRA (25%)	30.208.676		
1.7.2.8.02.3.0.00.00.000.000.00.00.000	COTA-PARTE ROYALTIES – COMP FINANC PROD PETRÓLEO – LEI 7990/89, ART 9º	30.208.676		
1.7.2.8.02.3.1.00.00.000.000.00.00.000	COTA-PARTE ROYALTIES - COMPENSAÇÃO FINANC PROD PETRÓLEO - LEI 7990/89	30.208.676		
1.7.2.8.02.3.1.01.00.000.000.00.00.000	COTA-PARTE ROYALTIES - COMPENSAÇÃO FINANC PROD PETRÓLEO - LEI 7990/89	30.208.676		
1.7.2.8.02.3.1.01.00.000.000.11.00.000	COTA-PARTE ROYALTIES - COMPENSAÇÃO FINANC PROD PETRÓLEO - LEI 7990/89	30.208.676		



## CONSOLIDADO GERAL

### Receita por Categoria Econômica

Exercício: 2021

R\$ 1,00

Código	Especificação	Desdobramento	Fonte	Categoria Econômica
1.7.2.8.02.3.1.01.00.000.000.11.01.000	Cota-Parte Royalties - Compensação Financ Prod Petróleo - Lei 7990/89	30.208.676		
1.7.2.8.03.0.0.00.00.000.000.00.00.000	TRANSF DE RECURSOS DO ESTADO PARA PROGR DE SAÚDE-REPASSE FUNDO A FUNDO	3.000.000		
1.7.2.8.03.1.0.00.00.000.000.00.00.000	TRANSF DE RECURSOS DO ESTADO PARA PROGR DE SAÚDE-REPASSE FUNDO A FUNDO	3.000.000		
1.7.2.8.03.1.1.00.00.000.000.00.00.000	TRANSF. RECURSOS ESTADO P/ PROGRAMAS SAÚDE - REPASSE FUNDO A FUNDO	3.000.000		
1.7.2.8.03.1.1.01.00.000.000.00.00.000	COMBATE AO COVID-19	3.000.000		
1.7.2.8.03.1.1.01.00.000.000.11.00.000	COMBATE AO COVID-19	3.000.000		
1.7.2.8.03.1.1.01.00.000.000.11.01.000	Combate ao COVID-19	3.000.000		
1.7.2.8.10.0.0.00.00.000.000.00.00.000	TRANSFERÊNCIA DE CONVÊNIOS DOS ESTADOS E DO DF E DE SUAS ENTIDADES	66.077.852		
1.7.2.8.10.1.0.00.00.000.000.00.00.000	TRANSFERÊNCIAS DE CONVÊNIO DOS ESTADOS PARA O SUS	1.201.000		
1.7.2.8.10.1.1.00.00.000.000.00.00.000	TRANSFERÊNCIAS DE CONVÊNIO DOS ESTADOS PARA O SUS - PRINCIPAL	1.201.000		
1.7.2.8.10.1.1.01.00.000.000.00.00.000	TRANSFERÊNCIAS DE CONVÊNIO DOS ESTADOS PARA O SUS	1.201.000		
1.7.2.8.10.1.1.01.01.000.000.00.00.000	TRANSFERÊNCIAS DE CONVÊNIOS DOS ESTADOS PARA O SISTEMA ÚNICO DE SAÚDE	600.000		
1.7.2.8.10.1.1.01.01.000.000.11.00.000	TRANSFERÊNCIAS DE CONVÊNIOS DOS ESTADOS PARA O SISTEMA ÚNICO DE SAÚDE	600.000		
1.7.2.8.10.1.1.01.01.000.000.11.01.000	Transferências de Convênios dos Estados para o Sistema Único de Saúde	600.000		
1.7.2.8.10.1.1.01.03.000.000.00.00.000	TRANSFERÊNCIAS ADVINDAS EMENDAS PARLAMENTARES - CONVÊNIO FMS X ESTADO	601.000		
1.7.2.8.10.1.1.01.03.000.000.11.00.000	TRANSFERÊNCIAS ADVINDAS EMENDAS PARLAMENTARES - CONVÊNIO FMS X ESTADO	601.000		
1.7.2.8.10.1.1.01.03.000.000.11.01.000	Transferências Advindas Emendas Parlamentares - Convênio FMS X ESTADO	601.000		
1.7.2.8.10.9.0.00.00.000.000.00.00.000	OUTRAS TRANSFERÊNCIAS DE CONVÊNIO DOS ESTADOS	64.876.852		
1.7.2.8.10.9.1.00.00.000.000.00.00.000	OUTRAS TRANSFERÊNCIAS DE CONVÊNIO DOS ESTADOS - PRINCIPAL	64.876.852		
1.7.2.8.10.9.1.01.00.000.000.00.00.000	OUTRAS TRANSFERÊNCIAS DE CONVÊNIO DOS ESTADOS	64.876.852		
1.7.2.8.10.9.1.01.07.000.000.00.00.000	CONVÊNIO FMDC X ESTADO	1.000		
1.7.2.8.10.9.1.01.07.000.000.11.00.000	CONVÊNIO FMDC X ESTADO	1.000		
1.7.2.8.10.9.1.01.07.000.000.11.01.000	Convênio FMDC X Estado	1.000		
1.7.2.8.10.9.1.01.11.000.000.00.00.000	PROTEÇÃO SOCIAL BÁSICA/FMAS	21.047.628		
1.7.2.8.10.9.1.01.11.000.000.11.00.000	PROTEÇÃO SOCIAL BÁSICA/FMAS	21.047.628		
1.7.2.8.10.9.1.01.11.000.000.11.01.000	Proteção Social Básica/FMAS	21.047.628		

**CONSOLIDADO GERAL**

Receita por Categoria Econômica

Exercício: 2021

R\$ 1,00

Código	Especificação	Desdobramento	Fonte	Categoria Econômica
1.7.2.8.10.9.1.01.12.000.000.00.00.000	PROTEÇÃO SOCIAL ESPECIAL/FMAS	43.828.224		
1.7.2.8.10.9.1.01.12.000.000.11.00.000	PROTEÇÃO SOCIAL ESPECIAL/FMAS	43.828.224		
1.7.2.8.10.9.1.01.12.000.000.11.01.000	Proteção Social Especial/FMAS	43.828.224		
1.7.2.8.99.0.0.00.00.000.000.00.00.000	OUTRAS TRANSFERÊNCIAS DOS ESTADOS	20.403.000		
1.7.2.8.99.1.0.00.00.000.000.00.00.000	OUTRAS TRANSFERÊNCIAS DOS ESTADOS	20.403.000		
1.7.2.8.99.1.1.00.00.000.000.00.00.000	OUTRAS TRANSFERÊNCIAS DOS ESTADOS - PRINCIPAL	20.403.000		
1.7.2.8.99.1.1.01.00.000.000.00.00.000	OUTRAS TRANSFERÊNCIAS DOS ESTADOS	20.403.000		
1.7.2.8.99.1.1.01.09.000.000.00.00.000	TRANSFERÊNCIA DO FUNDO ESTADUAL DE SAÚDE - FMS	20.400.000		
1.7.2.8.99.1.1.01.09.000.000.11.00.000	TRANSFERÊNCIA DO FUNDO ESTADUAL DE SAÚDE - FMS	20.400.000		
1.7.2.8.99.1.1.01.09.000.000.11.01.000	Transferência do Fundo Estadual de Saúde - FMS	20.400.000		
1.7.2.8.99.1.1.01.10.000.000.00.00.000	TRANSFERÊNCIA DE VALORES ESTADO-SP/FMDC	3.000		
1.7.2.8.99.1.1.01.10.000.000.11.00.000	TRANSFERÊNCIA DE VALORES ESTADO-SP/FMDC	3.000		
1.7.2.8.99.1.1.01.10.000.000.11.01.000	Transferência de Valores Estado-SP/FMDC	3.000		
1.7.4.0.00.0.0.00.00.000.000.00.00.000	TRANSFERÊNCIAS DE INSTITUIÇÕES PRIVADAS	176.000		
1.7.4.8.00.0.0.00.00.000.000.00.00.000	Transferências de Instituições Privadas - Específicas de Estados, DF e	176.000		
1.7.4.8.01.0.0.00.00.000.000.00.00.000	TRANSFERÊNCIA DE CONVÊNIOS DE INSTITUIÇÕES PRIVADAS PARA EST/DF/MUN	1.000		
1.7.4.8.01.1.0.00.00.000.000.00.00.000	TRANSFERÊNCIA DE CONVÊNIOS DE INST PRIVADAS PARA PROGRAMAS DE SAÚDE	1.000		
1.7.4.8.01.1.1.00.00.000.000.00.00.000	TRANSF CONVÊNIOS DE INST PRIVADAS PARA PROGRAMAS DE SAÚDE - PRINCIPAL	1.000		
1.7.4.8.01.1.1.01.00.000.000.00.00.000	INSTITUIÇÕES PRIVADAS X SMS	1.000		
1.7.4.8.01.1.1.01.00.000.000.11.00.000	INSTITUIÇÕES PRIVADAS X SMS	1.000		
1.7.4.8.01.1.1.01.00.000.000.11.01.000	Instituições Privadas x SMS	1.000		
1.7.4.8.10.0.0.00.00.000.000.00.00.000	OUTRAS TRANSF INST PRIVADAS EST/DF/MUN-NÃO ESPECIFICADAS ANTERIORMENTE	175.000		
1.7.4.8.10.1.0.00.00.000.000.00.00.000	OUTRAS TRANSF INST PRIVADAS EST/DF/MUN-NÃO ESPECIFICADAS ANTERIORMENTE	175.000		
1.7.4.8.10.1.1.00.00.000.000.00.00.000	TRANSF CONVÊNIOS DE INST PRIVADAS NÃO ESPECIF ANTERIORMENTE-PRINCIPAL	175.000		
1.7.4.8.10.1.1.01.00.000.000.00.00.000	Transferência de Convênios de Instituições Privadas	175.000		
1.7.4.8.10.1.1.01.05.000.000.00.00.000	CONVÊNIO SEME/FUNDO MUNICIPAL DE ESPORTES X INSTITUIÇÕES PRIVADAS	150.000		

**CONSOLIDADO GERAL**

Receita por Categoria Econômica

Exercício: 2021

R\$ 1,00

Código	Especificação	Desdobramento	Fonte	Categoria Econômica
1.7.4.8.10.1.1.01.05.000.000.11.00.000	CONVÊNIO SEME/FUNDO MUNICIPAL DE ESPORTES X INSTITUIÇÕES PRIVADAS	150.000		
1.7.4.8.10.1.1.01.05.000.000.11.01.000	Convênio SEME/Fundo Municipal de Esportes X Instituições Privadas	150.000		
1.7.4.8.10.1.1.01.08.000.000.00.00.000	CONVÊNIO FMDC X INSTITUIÇÕES PRIVADAS	5.000		
1.7.4.8.10.1.1.01.08.000.000.11.00.000	CONVÊNIO FMDC X INSTITUIÇÕES PRIVADAS	5.000		
1.7.4.8.10.1.1.01.08.000.000.11.01.000	Convênio FMDC x Instituições Privadas	5.000		
1.7.4.8.10.1.1.01.11.000.000.00.00.000	TRANSFERÊNCIAS DE INSTITUIÇÕES PRIVADAS COM FINS LUCRATIVOS - FMID	20.000		
1.7.4.8.10.1.1.01.11.000.000.11.00.000	TRANSFERÊNCIAS DE INSTITUIÇÕES PRIVADAS COM FINS LUCRATIVOS - FMID	20.000		
1.7.4.8.10.1.1.01.11.000.000.11.01.000	Transferências de Instituições Privadas com Fins Lucrativos - FMID	20.000		
1.7.5.0.00.0.0.00.00.000.000.00.00.000	TRANSFERÊNCIAS DE OUTRAS INSTITUIÇÕES PÚBLICAS	4.933.003.374		
1.7.5.8.00.0.0.00.00.000.000.00.00.000	TRANSF OUTRAS INST PÚBLICAS - ESPECÍFICAS DE ESTADOS, DF E MUNICÍPIOS	4.933.003.374		
1.7.5.8.01.0.0.00.00.000.000.00.00.000	TRANSFERÊNCIAS DE RECURSOS DO FUNDEB	4.933.003.374		
1.7.5.8.01.1.0.00.00.000.000.00.00.000	TRANSFERÊNCIAS DE RECURSOS DO FUNDEB	4.933.003.374		
1.7.5.8.01.1.1.00.00.000.000.00.00.000	TRANSFERÊNCIAS DE RECURSOS DO FUNDEB - PRINCIPAL	4.933.003.374		
1.7.5.8.01.1.1.01.00.000.000.00.00.000	TRANSFERÊNCIAS DE RECURSOS DO FUNDEB	4.933.003.374		
1.7.5.8.01.1.1.01.01.000.000.00.00.000	TRANSFERÊNCIAS DO FUNDEB - UNIÃO	329.622.000		
1.7.5.8.01.1.1.01.01.000.000.11.00.000	TRANSFERÊNCIAS DO FUNDEB - UNIÃO	329.622.000		
1.7.5.8.01.1.1.01.01.000.000.11.01.000	Transferências do FUNDEB - União	329.622.000		
1.7.5.8.01.1.1.01.02.000.000.00.00.000	TRANSFERÊNCIAS DO FUNDEB - ESTADO	4.603.381.374		
1.7.5.8.01.1.1.01.02.000.000.11.00.000	TRANSFERÊNCIAS DO FUNDEB - ESTADO	4.603.381.374		
1.7.5.8.01.1.1.01.02.000.000.11.01.000	Transferências do FUNDEB - Estado	4.603.381.374		
1.7.7.0.00.0.0.00.00.000.000.00.00.000	TRANSFERÊNCIAS DE PESSOAS FÍSICAS	50.205.000		
1.7.7.8.01.0.0.00.00.000.000.00.00.000	TRANSFERÊNCIAS DE PESSOAS FÍSICAS - ESPECÍFICAS DE E/DF/M	50.205.000		
1.7.7.8.01.9.1.01.00.000.000.00.00.000	FUMCAD - IMPOSTO DE RENDA	50.000.000		
1.7.7.8.01.9.1.01.00.000.000.11.00.000	FUMCAD - IMPOSTO DE RENDA	50.000.000		
1.7.7.8.01.9.1.01.00.000.000.11.01.000	FUMCAD - Imposto de Renda	50.000.000		
1.7.7.8.01.9.1.05.00.000.000.00.00.000	TRANSFERÊNCIA DE PESSOAS DOAÇÕES E CONTRIBUIÇÕES - FMDC	5.000		

**CONSOLIDADO GERAL****Receita por Categoria Econômica**

Exercício: 2021

R\$ 1,00

Código	Especificação	Desdobramento	Fonte	Categoria Econômica
1.7.7.8.01.9.1.05.00.000.000.11.00.000	TRANSFERÊNCIA DE PESSOAS DOAÇÕES E CONTRIBUIÇÕES - FMDC	5.000		
1.7.7.8.01.9.1.05.00.000.000.11.01.000	Transferência de Pessoas Doações e Contribuições - FMDC	5.000		
1.7.7.8.01.9.1.06.00.000.000.00.00.000	TRANSFERÊNCIA DE PESSOAS DOAÇÕES E CONTRIBUIÇÕES - FMID	200.000		
1.7.7.8.01.9.1.06.00.000.000.11.00.000	INTECÂMBIO CITTIES ALLIANCE	200.000		
1.7.7.8.01.9.1.06.00.000.000.11.01.000	Transferência de Pessoas Doações e Contribuições - FMID	200.000		
1.9.0.0.00.0.0.00.00.000.000.00.00.000	OUTRAS RECEITAS CORRENTES		2.088.774.513	
1.9.1.0.00.0.0.00.00.000.000.00.00.000	MULTAS ADMINISTRATIVAS, CONTRATUAIS E JUDICIAIS	1.679.920.340		
1.9.1.0.01.0.0.00.00.000.000.00.00.000	MULTAS PREVISTAS EM LEGISLAÇÃO ESPECÍFICA	1.645.389.283		
1.9.1.0.01.1.0.00.00.000.000.00.00.000	MULTAS PREVISTAS EM LEGISLAÇÃO ESPECÍFICA	1.645.389.283		
1.9.1.0.01.1.1.00.00.000.000.00.00.000	MULTAS PREVISTAS EM LEGISLAÇÃO ESPECÍFICA - PRINCIPAL	1.595.756.870		
1.9.1.0.01.1.1.01.00.000.000.00.00.000	MULTAS PREVISTAS NA LEGISLAÇÃO ESPECÍFICA	28.151.811		
1.9.1.0.01.1.1.01.02.000.000.00.00.000	MULTAS PREVISTAS NA LEGISLAÇÃO SANITÁRIA - FMS	932.400		
1.9.1.0.01.1.1.01.02.000.000.11.00.000	MULTAS PREVISTAS NA LEGISLAÇÃO SANITÁRIA - FMS	900.000		
1.9.1.0.01.1.1.01.02.000.000.11.01.000	Multas Previstas na Legislação Sanitária - FMS	900.000		
1.9.1.0.01.1.1.01.02.000.000.12.00.000	PPI - MULTAS PREVISTAS NA LEGISLAÇÃO SANITÁRIA - FMS	32.400		
1.9.1.0.01.1.1.01.02.000.000.12.01.000	PPI - Multas Previstas na Legislação Sanitária - FMS	32.400		
1.9.1.0.01.1.1.01.03.000.000.00.00.000	MULTAS POR AUTO DE INFRAÇÃO	405.000		
1.9.1.0.01.1.1.01.03.001.000.00.00.000	MULTAS POR AUTO DE INFRAÇÃO - FUNCAP	400.000		
1.9.1.0.01.1.1.01.03.001.000.11.00.000	MULTAS POR AUTO DE INFRAÇÃO - FUNCAP	400.000		
1.9.1.0.01.1.1.01.03.001.000.11.01.000	Multas por Auto de Infração - FUNCAP	400.000		
1.9.1.0.01.1.1.01.03.002.000.00.00.000	MULTAS AUTO DE INFRAÇÃO SERVIÇO FUNERÁRIO	5.000		
1.9.1.0.01.1.1.01.03.002.000.11.00.000	MULTAS AUTO DE INFRAÇÃO SERVIÇO FUNERÁRIO	5.000		
1.9.1.0.01.1.1.01.03.002.000.11.01.000	Multas Auto de Infração Serviço Funerário	5.000		
1.9.1.0.01.1.1.01.04.000.000.00.00.000	MULTAS POR TRANSPORTE DE PRODUTOS PERIGOSOS - DSV	6.750.000		
1.9.1.0.01.1.1.01.04.000.000.11.00.000	MULTAS POR TRANSPORTE DE PRODUTOS PERIGOSOS - DSV	6.750.000		
1.9.1.0.01.1.1.01.04.000.000.11.01.000	Multas por Transporte de Produtos Perigosos - DSV	6.750.000		



## CONSOLIDADO GERAL

### Receita por Categoria Econômica

Exercício: 2021

R\$ 1,00

Código	Especificação	Desdobramento	Fonte	Categoria Econômica
1.9.1.0.01.1.1.01.05.000.000.00.00.000	MULTAS DE TRÂNSITO DE VEÍCULOS DE OUTROS ESTADOS - RENAINF	17.480.031		
1.9.1.0.01.1.1.01.05.000.000.11.00.000	MULTAS DE TRÂNSITO DE VEÍCULOS DE OUTROS ESTADOS - RENAINF	17.480.031		
1.9.1.0.01.1.1.01.05.000.000.11.01.000	Multas de Trânsito de Veículos de Outros Estados - RENAINF	17.480.031		
1.9.1.0.01.1.1.01.07.000.000.00.00.000	MULTAS DTP	1.277.496		
1.9.1.0.01.1.1.01.07.000.000.11.00.000	MULTAS DTP	1.277.496		
1.9.1.0.01.1.1.01.07.000.000.11.01.000	Multas DTP	1.277.496		
1.9.1.0.01.1.1.01.08.000.000.00.00.000	MULTAS SAR	44.520		
1.9.1.0.01.1.1.01.08.000.000.11.00.000	MULTAS SAR	44.520		
1.9.1.0.01.1.1.01.08.000.000.11.01.000	Multas SAR	44.520		
1.9.1.0.01.1.1.01.09.000.000.00.00.000	OUTRAS MULTAS PREVISTAS EM LEGISLAÇÃO ESPECÍFICA	1.262.364		
1.9.1.0.01.1.1.01.09.000.000.11.00.000	OUTRAS MULTAS PREVISTAS EM LEGISLAÇÃO ESPECÍFICA	1.262.364		
1.9.1.0.01.1.1.01.09.000.000.11.01.000	Outras Multas Previstas em Legislação Específica	1.262.364		
1.9.1.0.01.1.1.02.00.000.000.00.00.000	MULTAS PREVISTAS NA LEGISLAÇÃO DE TRÂNSITO	1.549.829.988		
1.9.1.0.01.1.1.02.01.000.000.00.00.000	MULTAS DE TRÂNSITO - DSV	1.549.829.988		
1.9.1.0.01.1.1.02.01.000.000.11.00.000	MULTAS DE TRÂNSITO - DSV	1.549.829.988		
1.9.1.0.01.1.1.02.01.000.000.11.01.000	Multas de Trânsito - DSV	1.636.000.000		
1.9.1.0.01.1.1.02.01.000.000.11.09.000	TOTAL DEDUÇÕES MULTAS DE TRÂNSITO - DSV	86.170.012		
1.9.1.0.01.1.1.02.01.000.000.11.09.001	Deduções Multas de Trânsito - DSV - FUNSET	(81.800.004)		
1.9.1.0.01.1.1.02.01.000.000.11.09.002	Deduções Multas de Trânsito - DSV - Restituições	(4.370.008)		
1.9.1.0.01.1.1.10.00.000.000.00.00.000	OUTRAS MULTAS - FMS	3.000.000		
1.9.1.0.01.1.1.10.00.000.000.11.00.000	OUTRAS MULTAS - FMS	3.000.000		
1.9.1.0.01.1.1.10.00.000.000.11.01.000	Outras Multas - FMS	3.000.000		
1.9.1.0.01.1.1.11.00.000.000.00.00.000	MULTAS SMSUB - SISTEMA VELHO	9.744		
1.9.1.0.01.1.1.11.00.000.000.11.00.000	MULTAS SMSUB - SISTEMA VELHO	9.744		
1.9.1.0.01.1.1.11.00.000.000.11.01.000	Multas SMSUB - Sistema Velho	9.744		
1.9.1.0.01.1.1.12.00.000.000.00.00.000	MULTAS SMSUB - SISTEMA NOVO	14.765.327		



## CONSOLIDADO GERAL

### Receita por Categoria Econômica

Exercício: 2021

R\$ 1,00

Código	Especificação	Desdobramento	Fonte	Categoria Econômica
1.9.1.0.01.1.1.12.00.000.000.11.00.000	MULTAS SMSUB - SISTEMA NOVO	12.743.615		
1.9.1.0.01.1.1.12.00.000.000.11.01.000	Multas SMSUB - Sistema Novo	12.743.615		
1.9.1.0.01.1.1.12.00.000.000.12.00.000	PPI - MULTAS SMSUB - SISTEMA NOVO	2.021.712		
1.9.1.0.01.1.1.12.00.000.000.12.01.000	PPI - Multas SMSUB - Sistema Novo	2.021.712		
1.9.1.0.01.1.2.00.00.000.000.00.00.000	MULTAS PREVISTAS EM LEGISLAÇÃO ESPECÍFICA - MULTAS E JUROS	5.715.764		
1.9.1.0.01.1.2.01.00.000.000.00.00.000	MULTAS PREVISTAS NA LEGISLAÇÃO ESPECÍFICA - MULTAS E JUROS	4.320		
1.9.1.0.01.1.2.01.02.000.000.00.00.000	MULTAS PREVISTAS NA LEGISLAÇÃO SANITÁRIA - FMS - MULTAS E JUROS	4.320		
1.9.1.0.01.1.2.01.02.000.000.11.00.000	MULTAS PREVISTAS NA LEGISLAÇÃO SANITÁRIA - FMS - MULTAS E JUROS	2.640		
1.9.1.0.01.1.2.01.02.000.000.11.01.000	Multas Previstas na Legislação Sanitária - FMS - Multas e Juros	2.640		
1.9.1.0.01.1.2.01.02.000.000.12.00.000	PPI - MULTAS PREVISTAS NA LEGISLAÇÃO SANITÁRIA - FMS - MULTAS E JUROS	1.680		
1.9.1.0.01.1.2.01.02.000.000.12.01.000	PPI - Multas Previstas na Legislação Sanitária - FMS - Multas e Juros	1.680		
1.9.1.0.01.1.2.02.00.000.000.00.00.000	MULTAS PREVISTAS NA LEGISLAÇÃO DE TRÂNSITO - MULTAS E JUROS	4.588.508		
1.9.1.0.01.1.2.02.01.000.000.00.00.000	MULTAS DE TRÂNSITO - DSV - MULTAS E JUROS	4.588.508		
1.9.1.0.01.1.2.02.01.000.000.11.00.000	MULTAS DE TRÂNSITO - DSV - MULTAS E JUROS	4.588.508		
1.9.1.0.01.1.2.02.01.000.000.11.01.000	Multas de Trânsito - DSV - Multas e Juros	4.588.508		
1.9.1.0.01.1.2.12.00.000.000.00.00.000	MULTAS SMSUB - SISTEMA NOVO - MULTAS E JUROS	1.062.936		
1.9.1.0.01.1.2.12.00.000.000.11.00.000	MULTAS SMSUB - SISTEMA NOVO - MULTAS E JUROS	695.424		
1.9.1.0.01.1.2.12.00.000.000.11.01.000	Multas SMSUB - Sistema Novo - Multas e Juros	695.424		
1.9.1.0.01.1.2.12.00.000.000.12.00.000	PPI - MULTAS SMSUB - SISTEMA NOVO - MULTAS E JUROS	367.512		
1.9.1.0.01.1.2.12.00.000.000.12.01.000	PPI - Multas SMSUB - Sistema Novo - Multas e Juros	367.512		
1.9.1.0.01.1.2.13.00.000.000.00.00.000	MULTAS POR INFRAÇÃO DO REGULAMENTO - CDC/FMDC - MULTAS E JUROS	35.000		
1.9.1.0.01.1.2.13.00.000.000.11.00.000	MULTAS POR INFRAÇÃO DO REGULAMENTO - CDC/FMDC - MULTAS E JUROS	35.000		
1.9.1.0.01.1.2.13.00.000.000.11.01.000	Multas por Infração do Regulamento - CDC/FMDC - Multas e Juros	35.000		
1.9.1.0.01.1.2.14.00.000.000.00.00.000	MULTAS POR INFRAÇÃO A OUTROS REGULAMENTOS - FMDC - MULTAS E JUROS	10.000		
1.9.1.0.01.1.2.14.00.000.000.11.00.000	MULTAS POR INFRAÇÃO A OUTROS REGULAMENTOS - FMDC - MULTAS E JUROS	10.000		
1.9.1.0.01.1.2.14.00.000.000.11.01.000	Multas por infração a Outros Regulamentos - FMDC - Multas e Juros	10.000		



## CONSOLIDADO GERAL

### Receita por Categoria Econômica

Exercício: 2021

R\$ 1,00

Código	Especificação	Desdobramento	Fonte	Categoria Econômica
1.9.1.0.01.1.2.15.00.000.000.00.00.000	MULTAS POR TERMO DE AJUSTAMENTO DE CONDUTA - FMDC - MULTAS E JUROS	15.000		
1.9.1.0.01.1.2.15.00.000.000.11.00.000	MULTAS POR TERMO DE AJUSTAMENTO DE CONDUTA - FMDC	15.000		
1.9.1.0.01.1.2.15.00.000.000.11.01.000	Multas por Termo de Ajustamento de Conduta - FMDC - Multas e Juros	15.000		
1.9.1.0.01.1.3.00.00.000.000.00.00.000	MULTAS PREVISTAS EM LEGISLAÇÃO ESPECÍFICA - DÍVIDA ATIVA	23.321.989		
1.9.1.0.01.1.3.01.00.000.000.00.00.000	MULTAS PREVISTAS NA LEGISLAÇÃO ESPECÍFICA - DÍVIDA ATIVA	7.949.772		
1.9.1.0.01.1.3.01.02.000.000.00.00.000	MULTAS PREVISTAS NA LEGISLAÇÃO SANITÁRIA - FMS - DÍVIDA ATIVA	600.000		
1.9.1.0.01.1.3.01.02.000.000.12.00.000	PPI - MULTAS PREVISTAS NA LEGISLAÇÃO SANITÁRIA - FMS - DÍVIDA ATIVA	600.000		
1.9.1.0.01.1.3.01.02.000.000.12.01.000	PPI - Multas Previstas na Legislação Sanitária - FMS - Dívida Ativa	600.000		
1.9.1.0.01.1.3.01.91.000.000.00.00.000	RECEITA DA DÍVIDA ATIVA NÃO TRIBUTÁRIA DE OUTRAS RECEITAS - MULTAS TRÂ	7.349.772		
1.9.1.0.01.1.3.01.91.000.000.11.00.000	RECEITA DA DÍVIDA ATIVA NÃO TRIBUTÁRIA DE OUTRAS RECEITAS - MULTAS TRÂ	7.349.772		
1.9.1.0.01.1.3.01.91.000.000.11.01.000	Receita da Dívida Ativa Não Tributária de Outras Receitas - Multas Trâ	7.350.000		
1.9.1.0.01.1.3.01.91.000.000.11.09.000	DEDUÇÕES RECEITA DA DÍVIDA ATIVA NÃO TRIBUTÁRIA DE OUTRAS RECEITAS - M	228		
1.9.1.0.01.1.3.01.91.000.000.11.09.002	Deduções Receita da Dívida Ativa Não Tributária de Outras Rec-Multas T	(228)		
1.9.1.0.01.1.3.12.00.000.000.00.00.000	MULTAS SMSUB - SISTEMA NOVO - DÍVIDA ATIVA	15.367.617		
1.9.1.0.01.1.3.12.00.000.000.12.00.000	PPI - MULTAS SMSUB - SISTEMA NOVO - DÍVIDA ATIVA	15.367.617		
1.9.1.0.01.1.3.12.00.000.000.12.01.000	PPI - Multas SMSUB - Sistema Novo - Dívida Ativa	15.367.617		
1.9.1.0.01.1.3.13.00.000.000.00.00.000	MULTAS POR INFRAÇÃO DO REGULAMENTO - CDC/FMDC - DÍVIDA ATIVA	1.600		
1.9.1.0.01.1.3.13.00.000.000.11.00.000	MULTAS POR INFRAÇÃO DO REGULAMENTO - CDC/FMDC - DÍVIDA ATIVA	1.600		
1.9.1.0.01.1.3.13.00.000.000.11.01.000	Multas por Infração do Regulamento - CDC/FMDC - Dívida Ativa	1.600		
1.9.1.0.01.1.3.14.00.000.000.00.00.000	MULTAS POR INFRAÇÃO A OUTROS REGULAMENTOS - FMDC - DÍVIDA ATIVA	1.600		
1.9.1.0.01.1.3.14.00.000.000.11.00.000	MULTAS POR INFRAÇÃO A OUTROS REGULAMENTOS - FMDC - DÍVIDA ATIVA	1.600		
1.9.1.0.01.1.3.14.00.000.000.11.01.000	Multas por infração a Outros Regulamentos - FMDC - Dívida Ativa	1.600		
1.9.1.0.01.1.3.15.00.000.000.00.00.000	MULTAS POR TERMO DE AJUSTAMENTO DE CONDUTA - FMDC - DÍVIDA ATIVA	1.400		
1.9.1.0.01.1.3.15.00.000.000.11.00.000	MULTAS POR TERMO DE AJUSTAMENTO DE CONDUTA - FMDC - DÍVIDA ATIVA	1.400		
1.9.1.0.01.1.3.15.00.000.000.11.01.000	Multas por Termo de Ajustamento de Conduta - FMDC - Dívida Ativa	1.400		
1.9.1.0.01.1.4.00.00.000.000.00.00.000	MULTAS PREVISTAS EM LEGISLAÇÃO ESPECÍFICA - DÍVIDA ATIVA - MULTAS E JU	20.594.660		

**CONSOLIDADO GERAL****Receita por Categoria Econômica**

Exercício: 2021

R\$ 1,00

Código	Especificação	Desdobramento	Fonte	Categoria Econômica
1.9.1.0.01.1.4.01.00.000.000.00.00.000	MULTAS PREVISTAS EM LEGISLAÇÃO ESPECÍFICA - DÍVIDA ATIVA - MULTAS E JU	15.052.406		
1.9.1.0.01.1.4.01.02.000.000.00.00.000	MULTAS PREVISTAS NA LEGISLAÇÃO SANITÁRIA-FMS-DÍV ATIVA-MULTAS E JUROS	84.000		
1.9.1.0.01.1.4.01.02.000.000.12.00.000	PPI - MULTAS PREV NA LEGISL SANITÁRIA - FMS -DÍV ATIVA-MULTAS E JUROS	84.000		
1.9.1.0.01.1.4.01.02.000.000.12.01.000	PPI - Multas Previstas na Legislação Sanitária - FMS - Dívida Ativa -	84.000		
1.9.1.0.01.1.4.01.91.000.000.00.00.000	OUTRAS MULTAS E JUROS DE MORA DA DÍVIDA ATIVA DE OUTRAS RECEITAS - MUL	4.104.000		
1.9.1.0.01.1.4.01.91.000.000.11.00.000	OUTRAS MULTAS E JUROS DE MORA DA DÍVIDA ATIVA DE OUTRAS RECEITAS - MUL	4.104.000		
1.9.1.0.01.1.4.01.91.000.000.11.01.000	Outras Multas e Juros de Mora da Dívida Ativa de Outras Receitas - Mul	4.104.000		
1.9.1.0.01.1.4.01.99.000.000.00.00.000	OUTRAS MULTAS E JUROS DE MORA DA DÍVIDA ATIVA DE OUTRAS RECEITAS	10.864.406		
1.9.1.0.01.1.4.01.99.000.000.11.00.000	OUTRAS MULTAS E JUROS DE MORA DA DÍVIDA ATIVA DE OUTRAS RECEITAS	10.864.406		
1.9.1.0.01.1.4.01.99.000.000.11.01.000	Outras Multas e Juros de Mora da Dívida Ativa de Outras Receitas	10.864.406		
1.9.1.0.01.1.4.12.00.000.000.00.00.000	MULTAS SMSUB - SISTEMA NOVO - DÍVIDA ATIVA - MULTAS E JUROS	5.542.254		
1.9.1.0.01.1.4.12.00.000.000.12.00.000	PPI - MULTAS SMSUB - SISTEMA NOVO - DÍVIDA ATIVA - MULTAS E JUROS	5.542.254		
1.9.1.0.01.1.4.12.00.000.000.12.01.000	PPI - Multas SMSUB - Sistema Novo - Dívida Ativa - Multas e Juros	5.542.254		
1.9.1.0.06.0.0.00.00.000.000.00.00.000	MULTAS POR DANOS AMBIENTAIS	4.176.000		
1.9.1.0.06.1.0.00.00.000.000.00.00.000	MULTAS ADMINISTRATIVAS POR DANOS AMBIENTAIS	4.176.000		
1.9.1.0.06.1.1.00.00.000.000.00.00.000	MULTAS ADMINISTRATIVAS POR DANOS AMBIENTAIS - PRINCIPAL	3.634.000		
1.9.1.0.06.1.1.01.00.000.000.00.00.000	MULTAS ADMINISTRATIVAS POR DANOS AMBIENTAIS	3.634.000		
1.9.1.0.06.1.1.01.02.000.000.00.00.000	MULTAS AMBIENTAIS - FEMA	1.634.000		
1.9.1.0.06.1.1.01.02.000.000.11.00.000	MULTAS AMBIENTAIS - FEMA	1.387.000		
1.9.1.0.06.1.1.01.02.000.000.11.01.000	Multas Ambientais	1.387.000		
1.9.1.0.06.1.1.01.02.000.000.12.00.000	PPI - MULTAS AMBIENTAIS - FEMA	247.000		
1.9.1.0.06.1.1.01.02.000.000.12.01.000	PPI - Multas Ambientais - FEMA	247.000		
1.9.1.0.06.1.1.01.03.000.000.00.00.000	MULTAS POR FALTA DE INSPEÇÃO VEICULAR - FEMA	2.000.000		
1.9.1.0.06.1.1.01.03.000.000.11.00.000	MULTAS POR FALTA DE INSPEÇÃO VEICULAR - FEMA	2.000.000		
1.9.1.0.06.1.1.01.03.000.000.11.01.000	Multas por falta de Inspeção Veicular - FEMA	2.000.000		
1.9.1.0.06.1.2.00.00.000.000.00.00.000	MULTAS ADMINISTRATIVAS POR DANOS AMBIENTAIS - MULTAS E JUROS	542.000		

**CONSOLIDADO GERAL****Receita por Categoria Econômica**

Exercício: 2021

R\$ 1,00

Código	Especificação	Desdobramento	Fonte	Categoria Econômica
1.9.1.0.06.1.2.01.00.000.000.00.00.000	MULTAS ADMINISTRATIVAS POR DANOS AMBIENTAIS	542.000		
1.9.1.0.06.1.2.01.02.000.000.00.00.000	MULTAS AMBIENTAIS - FEMA - MULTAS E JUROS	72.000		
1.9.1.0.06.1.2.01.02.000.000.12.00.000	PPI - MULTAS AMBIENTAIS - FEMA - MULTAS E JUROS	72.000		
1.9.1.0.06.1.2.01.02.000.000.12.01.000	PPI - Multas Ambientais - FEMA - Multas e Juros	72.000		
1.9.1.0.06.1.2.01.03.000.000.00.00.000	MULTAS POR FALTA DE INSPEÇÃO VEICULAR - FEMA - MULTAS E JUROS	470.000		
1.9.1.0.06.1.2.01.03.000.000.11.00.000	MULTAS POR FALTA DE INSPEÇÃO VEICULAR - FEMA - MULTAS E JUROS	470.000		
1.9.1.0.06.1.2.01.03.000.000.11.01.000	Multas por falta de Inspeção Veicular - FEMA - Multas e Juros	470.000		
1.9.1.0.07.0.0.00.00.000.000.00.00.000	MULTAS APLICADAS PELOS TRIBUNAIS DE CONTAS	23.148		
1.9.1.0.07.1.0.00.00.000.000.00.00.000	MULTAS APLICADAS PELOS TRIBUNAIS DE CONTAS	23.148		
1.9.1.0.07.1.1.00.00.000.000.00.00.000	MULTAS APLICADAS PELOS TRIBUNAIS DE CONTAS - PRINCIPAL	23.148		
1.9.1.0.07.1.1.01.00.000.000.00.00.000	MULTAS APLICADAS PELO TCM/SP - LEI 9.167/80	23.148		
1.9.1.0.07.1.1.01.01.000.000.00.00.000	MULTAS APLICADAS PELO TCM/SP - LEI 9.167/80	23.148		
1.9.1.0.07.1.1.01.01.000.000.11.00.000	MULTAS APLICADAS PELO TCM/SP - LEI 9.167/80	23.148		
1.9.1.0.07.1.1.01.01.000.000.11.01.000	Multas Aplicadas pelo TCM/SP - LEI 9.167/80	23.148		
1.9.1.0.08.0.0.00.00.000.000.00.00.000	MULTAS DECORRENTES DE SENTENÇAS JUDICIAIS	1.684.684		
1.9.1.0.08.1.0.00.00.000.000.00.00.000	MULTAS DECORRENTES DE SENTENÇAS JUDICIAIS	1.684.684		
1.9.1.0.08.1.1.00.00.000.000.00.00.000	MULTAS DECORRENTES DE SENTENÇAS JUDICIAIS - PRINCIPAL	1.684.684		
1.9.1.0.08.1.1.02.00.000.000.00.00.000	MULTAS DECORRENTES DE SENTENÇAS JUDICIAIS - FUMCAD	240.000		
1.9.1.0.08.1.1.02.00.000.000.11.00.000	MULTAS DECORRENTES DE SENTENÇAS JUDICIAIS - FUMCAD	240.000		
1.9.1.0.08.1.1.02.00.000.000.11.01.000	Multas Decorrentes de Sentenças Judiciais - FUMCAD	240.000		
1.9.1.0.08.1.1.03.00.000.000.00.00.000	MULTAS DECORRENTES DE SENTENÇAS JUDICIAIS - FMDC	4.000		
1.9.1.0.08.1.1.03.00.000.000.11.00.000	MULTAS DECORRENTES DE SENTENÇAS JUDICIAIS - FMDC	4.000		
1.9.1.0.08.1.1.03.00.000.000.11.01.000	Multas Decorrentes de Sentenças Judiciais - FMDC	4.000		
1.9.1.0.08.1.1.05.00.000.000.00.00.000	MULTAS DECORRENTES DE SENTENÇAS JUDICIAIS - FMS	480.000		
1.9.1.0.08.1.1.05.00.000.000.11.00.000	MULTAS DECORRENTES DE SENTENÇAS JUDICIAIS - FMS	480.000		
1.9.1.0.08.1.1.05.00.000.000.11.01.000	Multas Decorrentes de Sentenças Judiciais - FMS	480.000		

**CONSOLIDADO GERAL****Receita por Categoria Econômica**

Exercício: 2021

R\$ 1,00

Código	Especificação	Desdobramento	Fonte	Categoria Econômica
1.9.1.0.08.1.1.06.00.000.000.00.00.000	MULTAS DECORRENTES DE SENTENÇAS JUDICIAIS	960.684		
1.9.1.0.08.1.1.06.00.000.000.11.00.000	MULTAS DECORRENTES DE SENTENÇAS JUDICIAIS	960.684		
1.9.1.0.08.1.1.06.00.000.000.11.01.000	Multas Decorrentes de Sentenças Judiciais	960.684		
1.9.1.0.09.0.0.00.00.000.000.00.00.000	MULTAS E JUROS PREVISTOS EM CONTRATOS	28.420.965		
1.9.1.0.09.1.0.00.00.000.000.00.00.000	MULTAS E JUROS PREVISTOS EM CONTRATOS	28.420.965		
1.9.1.0.09.1.1.00.00.000.000.00.00.000	MULTAS E JUROS PREVISTOS EM CONTRATOS - PRINCIPAL	28.420.965		
1.9.1.0.09.1.1.02.00.000.000.00.00.000	MULTAS E JUROS - CONTRATOS PMSP	27.936.829		
1.9.1.0.09.1.1.02.00.000.000.11.00.000	MULTAS E JUROS - CONTRATOS PMSP	27.936.829		
1.9.1.0.09.1.1.02.00.000.000.11.01.000	Multas e Juros - Contratos PMSP	27.936.829		
1.9.1.0.09.1.1.03.00.000.000.00.00.000	MULTAS E JUROS - CONTRATOS ADMINISTRAÇÃO INDIRETA	342.000		
1.9.1.0.09.1.1.03.00.000.000.11.00.000	MULTAS E JUROS - CONTRATOS ADMINISTRAÇÃO INDIRETA	342.000		
1.9.1.0.09.1.1.03.00.000.000.11.01.000	Multas e Juros - Contratos Administração Indireta	342.000		
1.9.1.0.09.1.1.04.00.000.000.00.00.000	MULTAS E JUROS - CONTRATOS LEGISLATIVO	2.100		
1.9.1.0.09.1.1.04.00.000.000.11.00.000	MULTAS E JUROS - CONTRATOS LEGISLATIVO	2.100		
1.9.1.0.09.1.1.04.00.000.000.11.01.000	Multas e Juros - Contratos Legislativo	2.100		
1.9.1.0.09.1.1.05.00.000.000.00.00.000	MULTAS E JUROS - CONTRATOS LEGISLATIVOS - CMSP	138.600		
1.9.1.0.09.1.1.05.00.000.000.11.00.000	MULTAS E JUROS - CONTRATOS LEGISLATIVOS - CMSP	138.600		
1.9.1.0.09.1.1.05.00.000.000.11.01.000	Multas e Juros - Contratos Legislativos - CMSP	138.600		
1.9.1.0.09.1.1.06.00.000.000.00.00.000	MULTAS E JUROS - CONTRATOS LEGISLATIVOS - FECAM	440		
1.9.1.0.09.1.1.06.00.000.000.11.00.000	MULTAS E JUROS - CONTRATOS LEGISLATIVOS - FECAM	440		
1.9.1.0.09.1.1.06.00.000.000.11.01.000	Multas e Juros - Contratos Legislativos - FECAM	440		
1.9.1.0.09.1.1.09.00.000.000.00.00.000	MULTAS E JUROS PREVISTOS EM CONTRATOS - SPCINE	996		
1.9.1.0.09.1.1.09.00.000.000.11.00.000	MULTAS E JUROS PREVISTOS EM CONTRATOS - SPCINE	996		
1.9.1.0.09.1.1.09.00.000.000.11.01.000	Multas e Juros Previstos em Contratos - SPCINE	996		
1.9.1.0.13.0.0.00.00.000.000.00.00.000	MULTAS PREVISTAS NA LEGISLAÇÃO ANTICORRUPÇÃO.	226.260		
1.9.1.0.13.1.0.00.00.000.000.00.00.000	MULTAS DA LEG ANTICORRUPÇÃO ORIUNDAS PROC ADM DE RESPONSABILIZAÇÃO	226.260		



**CONSOLIDADO GERAL**

Receita por Categoria Econômica

Exercício: 2021

R\$ 1,00

Código	Especificação	Desdobramento	Fonte	Categoria Econômica
1.9.2.1.01.1.1.07.00.000.000.11.01.000	Acidentes de trânsito	15.000		
1.9.2.1.01.1.1.08.00.000.000.00.00.000	RESSARCIMENTO DE DANOS	2.400		
1.9.2.1.01.1.1.08.00.000.000.11.00.000	RESSARCIMENTO DE DANOS	2.400		
1.9.2.1.01.1.1.08.00.000.000.11.01.000	Ressarcimento de danos	2.400		
1.9.2.1.02.0.0.00.00.000.000.00.00.000	INDENIZAÇÃO POR POSSE OU OCUPAÇÃO ILÍCITA DE BENS PÚBLICOS	1.463.436		
1.9.2.1.02.1.0.00.00.000.000.00.00.000	INDENIZAÇÃO POR POSSE OU OCUPAÇÃO ILÍCITA DE BENS PÚBLICOS	1.463.436		
1.9.2.1.02.1.1.00.00.000.000.00.00.000	INDENIZAÇÃO POR POSSE OU OCUPAÇÃO ILÍCITA DE BENS PÚBLICOS - PRINCIPAL	1.134.624		
1.9.2.1.02.1.1.01.00.000.000.00.00.000	INDENIZAÇÃO POR POSSE OU OCUPAÇÃO ILÍCITA DE BENS PÚBLICOS	1.134.624		
1.9.2.1.02.1.1.01.00.000.000.11.00.000	INDENIZAÇÃO POR POSSE OU OCUPAÇÃO ILÍCITA DE BENS PÚBLICOS	1.134.624		
1.9.2.1.02.1.1.01.00.000.000.11.01.000	Indenização por Posse ou Ocupação Ilícita de Bens Públicos	1.134.624		
1.9.2.1.02.1.2.00.00.000.000.00.00.000	INDENIZAÇÃO POR POSSE OU OCUP ILÍCITA DE BENS PÚBLICOS-MULTAS E JUROS	328.812		
1.9.2.1.02.1.2.01.00.000.000.00.00.000	INDENIZAÇÃO POR POSSE OU OCUP. ILÍCITA DE BENS PÚBLICOS-MULTAS E JUROS	328.812		
1.9.2.1.02.1.2.01.00.000.000.11.00.000	INDENIZAÇÃO POR POSSE OU OCUP. ILÍCITA DE BENS PÚBLICOS-MULTAS E JUROS	328.812		
1.9.2.1.02.1.2.01.00.000.000.11.01.000	Indenização por Posse ou Ocup. Ilícita de Bens Públicos-Multas e Juros	328.812		
1.9.2.1.03.0.0.00.00.000.000.00.00.000	INDENIZAÇÃO POR SINISTRO	12.000		
1.9.2.1.03.1.0.00.00.000.000.00.00.000	INDENIZAÇÃO POR SINISTRO	12.000		
1.9.2.1.03.1.1.00.00.000.000.00.00.000	INDENIZAÇÃO POR SINISTRO - PRINCIPAL	12.000		
1.9.2.1.03.1.1.01.00.000.000.00.00.000	SINISTROS DE BENS MÓVEIS - PMSP	12.000		
1.9.2.1.03.1.1.01.00.000.000.11.00.000	SINISTROS DE BENS MÓVEIS - PMSP	12.000		
1.9.2.1.03.1.1.01.00.000.000.11.01.000	Sinistros de Bens Móveis - PMSP	12.000		
1.9.2.1.99.0.0.00.00.000.000.00.00.000	OUTRAS INDENIZAÇÕES	75.600		
1.9.2.1.99.1.0.00.00.000.000.00.00.000	OUTRAS INDENIZAÇÕES	75.600		
1.9.2.1.99.1.1.00.00.000.000.00.00.000	OUTRAS INDENIZAÇÕES - PRINCIPAL	75.600		
1.9.2.1.99.1.1.01.00.000.000.00.00.000	OUTRAS INDENIZAÇÕES - PMSP	60.600		
1.9.2.1.99.1.1.01.00.000.000.11.00.000	OUTRAS INDENIZAÇÕES - PMSP	60.600		
1.9.2.1.99.1.1.01.00.000.000.11.01.000	Outras Indenizações - PMSP	60.600		



## CONSOLIDADO GERAL

### Receita por Categoria Econômica

Exercício: 2021

R\$ 1,00

Código	Especificação	Desdobramento	Fonte	Categoria Econômica
1.9.2.1.99.1.1.02.00.000.000.00.00.000	INDENIZAÇÕES - TERMO DE AJUSTAMENTO DE CONDUTA - FMDC	10.000		
1.9.2.1.99.1.1.02.00.000.000.11.00.000	INDENIZAÇÕES - TERMO DE AJUSTAMENTO DE CONDUTA - FMDC	10.000		
1.9.2.1.99.1.1.02.00.000.000.11.01.000	Indenizações - Termo de Ajustamento de Conduta - FMDC	10.000		
1.9.2.1.99.1.1.03.00.000.000.00.00.000	INDENIZAÇÕES - DECISÕES JUDICIAIS - FMDC	5.000		
1.9.2.1.99.1.1.03.00.000.000.11.00.000	INDENIZAÇÕES - DECISÕES JUDICIAIS - FMDC	5.000		
1.9.2.1.99.1.1.03.00.000.000.11.01.000	Indenizações - Decisões Judiciais - FMDC	5.000		
1.9.2.2.00.0.0.00.00.000.000.00.00.000	RESTITUIÇÕES	21.281.718		
1.9.2.2.01.0.0.00.00.000.000.00.00.000	RESTITUIÇÃO DE CONVÊNIOS	3.424.752		
1.9.2.2.01.1.0.00.00.000.000.00.00.000	RESTITUIÇÃO DE CONVÊNIOS - PRIMÁRIAS	3.424.752		
1.9.2.2.01.1.1.00.00.000.000.00.00.000	RESTITUIÇÃO DE CONVÊNIOS - PRIMÁRIAS - PRINCIPAL	3.424.752		
1.9.2.2.01.1.1.01.00.000.000.00.00.000	RESTITUIÇÕES DE VALORES NÃO UTILIZADOS EM CONVÊNIOS	1.383.552		
1.9.2.2.01.1.1.01.00.000.000.11.00.000	RESTITUIÇÕES DE VALORES NÃO UTILIZADOS EM CONVÊNIOS	1.383.552		
1.9.2.2.01.1.1.01.00.000.000.11.01.000	Restituições de valores não utilizados em convênios	1.383.552		
1.9.2.2.01.1.1.05.00.000.000.00.00.000	RESTITUIÇÃO ORIUNDA DE ENTIDADES PARCEIRAS - RECURSOS UNIÃO	2.040.000		
1.9.2.2.01.1.1.05.00.000.000.11.00.000	RESTITUIÇÃO ORIUNDA DE ENTIDADES PARCEIRAS - RECURSOS UNIÃO	2.040.000		
1.9.2.2.01.1.1.05.00.000.000.11.01.000	Restituição Oriunda de Entidades Parceiras - Recursos União	2.040.000		
1.9.2.2.01.1.1.06.00.000.000.00.00.000	RESTITUIÇÃO ORIUNDA DE ENTIDADES PARCEIRAS - RECURSOS ESTADO	1.200		
1.9.2.2.01.1.1.06.00.000.000.11.00.000	RESTITUIÇÃO ORIUNDA DE ENTIDADES PARCEIRAS - RECURSOS ESTADO	1.200		
1.9.2.2.01.1.1.06.00.000.000.11.01.000	Restituição Oriunda de Entidades Parceiras - Recursos Estado	1.200		
1.9.2.2.03.0.0.00.00.000.000.00.00.000	RESTITUIÇÃO DE BENEFÍCIOS PREVIDENCIÁRIOS	867.000		
1.9.2.2.03.1.0.00.00.000.000.00.00.000	RESTITUIÇÃO DE BENEFÍCIOS PREVIDENCIÁRIOS	867.000		
1.9.2.2.03.1.1.00.00.000.000.00.00.000	RESTITUIÇÃO DE BENEFÍCIOS PREVIDENCIÁRIOS - PRINCIPAL	867.000		
1.9.2.2.03.1.1.01.00.000.000.00.00.000	RESTITUIÇÃO DE BENEFÍCIOS PREVIDENCIÁRIOS - IPREM	525.000		
1.9.2.2.03.1.1.01.00.000.000.11.00.000	RESTITUIÇÃO DE BENEFÍCIOS PREVIDENCIÁRIOS - IPREM	525.000		
1.9.2.2.03.1.1.01.00.000.000.11.01.000	Restituição de Benefícios Previdenciários - IPREM	525.000		
1.9.2.2.03.1.1.02.00.000.000.00.00.000	RESTITUIÇÃO DE BENEFÍCIOS PREVIDENCIÁRIOS – INSCRITOS – IPREM	300.000		



## CONSOLIDADO GERAL

### Receita por Categoria Econômica

Exercício: 2021

R\$ 1,00

Código	Especificação	Desdobramento	Fonte	Categoria Econômica
1.9.2.2.03.1.1.02.00.000.000.12.00.000	RESTITUIÇÃO DE BENEFÍCIOS PREVIDENC - INSCRITOS - IPREM - PARCELAMENTO	300.000		
1.9.2.2.03.1.1.02.00.000.000.12.01.000	Restituição de Benefícios Previdenc - Inscritos - IPREM - Parcelamento	300.000		
1.9.2.2.03.1.1.03.00.000.000.00.00.000	RESTITUIÇÃO DE BENEFÍCIOS PREVIDENCIÁRIOS – EXECUÇÃO – IPREM	42.000		
1.9.2.2.03.1.1.03.00.000.000.12.00.000	RESTITUIÇÃO DE BENEFÍCIOS PREVIDENC - EXECUÇÃO - IPREM - PARCELAMENTO	42.000		
1.9.2.2.03.1.1.03.00.000.000.12.01.000	Restituição de Benefícios Previdenc - Execução - IPREM - Parcelamento	42.000		
1.9.2.2.06.0.0.00.00.000.000.00.00.000	RESTITUIÇÃO DE DESPESAS DE EXERCÍCIOS ANTERIORES	347.000		
1.9.2.2.06.1.0.00.00.000.000.00.00.000	RESTITUIÇÃO DE DESPESAS DE EXERCÍCIOS ANTERIORES	347.000		
1.9.2.2.06.1.1.00.00.000.000.00.00.000	RESTITUIÇÃO DE DESPESAS DE EXERCÍCIOS ANTERIORES - PRINCIPAL	347.000		
1.9.2.2.06.1.1.01.00.000.000.00.00.000	RESTITUIÇÃO DE DESPESAS DE EXERCÍCIOS ANTERIORES	60.000		
1.9.2.2.06.1.1.01.00.000.000.11.00.000	RESTITUIÇÃO DE DESPESAS DE EXERCÍCIOS ANTERIORES	60.000		
1.9.2.2.06.1.1.01.00.000.000.11.01.000	Restituição de Despesas de Exercícios Anteriores	60.000		
1.9.2.2.06.1.1.05.00.000.000.00.00.000	RESTITUIÇÃO DESP EXERC ANTERIORES - SALDO NÃO UTILIZADO ADIANTAMENTO	29.000		
1.9.2.2.06.1.1.05.00.000.000.11.00.000	RESTITUIÇÃO DESP EXERC ANTERIORES - SALDO NÃO UTILIZADO ADIANTAMENTO	29.000		
1.9.2.2.06.1.1.05.00.000.000.11.01.000	Restituição Despesas Exerc Anteriores-Saldo Não Utilizado Adiantamento	29.000		
1.9.2.2.06.1.1.06.00.000.000.00.00.000	REST. DESP. EXERC. ANTERIORES-SALDO REVISÃO DE CÁLCULO DE PRECATÓRIOS	240.000		
1.9.2.2.06.1.1.06.00.000.000.11.00.000	REST. DESP. EXERC. ANTERIORES-SALDO REVISÃO DE CÁLCULO DE PRECATÓRIOS	240.000		
1.9.2.2.06.1.1.06.00.000.000.11.01.000	Rest. Desp. Exerc. Anteriores-Saldo revisão de cálculo de precatórios	240.000		
1.9.2.2.06.1.1.07.00.000.000.00.00.000	RESTITUIÇÃO DESP EX ANTERIORES - SALDO NÃO UTILIZ ADIANTAMENTO - FMS	18.000		
1.9.2.2.06.1.1.07.00.000.000.11.00.000	RESTITUIÇÃO DESP EX ANTERIORES - SALDO NÃO UTILIZ ADIANTAMENTO - FMS	18.000		
1.9.2.2.06.1.1.07.00.000.000.11.01.000	Restituição Desp Exerc Anteriores-Saldo Não Utiliz de Adiantamento-FMS	18.000		
1.9.2.2.99.0.0.00.00.000.000.00.00.000	OUTRAS RESTITUIÇÕES	16.642.966		
1.9.2.2.99.1.0.00.00.000.000.00.00.000	OUTRAS RESTITUIÇÕES	16.642.966		
1.9.2.2.99.1.1.00.00.000.000.00.00.000	OUTRAS RESTITUIÇÕES - PRINCIPAL	16.575.250		
1.9.2.2.99.1.1.03.00.000.000.00.00.000	RESTITUIÇÕES DIVERSAS - FMS	130.008		
1.9.2.2.99.1.1.03.00.000.000.11.00.000	RESTITUIÇÕES DIVERSAS - FMS	130.008		
1.9.2.2.99.1.1.03.00.000.000.11.01.000	Restituições Diversas - FMS	130.008		

**CONSOLIDADO GERAL**

Receita por Categoria Econômica

Exercício: 2021

R\$ 1,00

Código	Especificação	Desdobramento	Fonte	Categoria Econômica
1.9.2.2.99.1.1.05.00.000.000.00.00.000	REEMBOLSO DE PRESTAÇÃO DE MUTUÁRIOS - COHAB	1.000		
1.9.2.2.99.1.1.05.00.000.000.11.00.000	REEMBOLSO DE PRESTAÇÃO DE MUTUÁRIOS - COHAB	1.000		
1.9.2.2.99.1.1.05.00.000.000.11.01.000	Reembolso de Prestação de Mutuários - COHAB	1.000		
1.9.2.2.99.1.1.06.00.000.000.00.00.000	REEMBOLSO DE VALE TRANSPORTE	110.000		
1.9.2.2.99.1.1.06.00.000.000.11.00.000	REEMBOLSO DE VALE TRANSPORTE	110.000		
1.9.2.2.99.1.1.06.00.000.000.11.01.000	Reembolso de Vale Transporte	110.000		
1.9.2.2.99.1.1.07.00.000.000.00.00.000	REEMBOLSO DE VALE REFEIÇÃO	286.440		
1.9.2.2.99.1.1.07.00.000.000.11.00.000	REEMBOLSO DE VALE REFEIÇÃO	286.440		
1.9.2.2.99.1.1.07.00.000.000.11.01.000	Reembolso de Vale Refeição	286.440		
1.9.2.2.99.1.1.08.00.000.000.00.00.000	REEMBOLSO DE VALE ALIMENTAÇÃO	87.725		
1.9.2.2.99.1.1.08.00.000.000.11.00.000	REEMBOLSO DE VALE ALIMENTAÇÃO	87.725		
1.9.2.2.99.1.1.08.00.000.000.11.01.000	Reembolso de Vale Alimentação	87.725		
1.9.2.2.99.1.1.10.00.000.000.00.00.000	REEMBOLSO DE AUXÍLIO DOENÇA	45.000		
1.9.2.2.99.1.1.10.00.000.000.11.00.000	REEMBOLSO DE AUXÍLIO DOENÇA	45.000		
1.9.2.2.99.1.1.10.00.000.000.11.01.000	Reembolso de Auxílio Doença	45.000		
1.9.2.2.99.1.1.11.00.000.000.00.00.000	OUTROS REEMBOLSOS - FOLHA DE PAGAMENTO	172.320		
1.9.2.2.99.1.1.11.00.000.000.11.00.000	OUTROS REEMBOLSOS - FOLHA DE PAGAMENTO	172.320		
1.9.2.2.99.1.1.11.00.000.000.11.01.000	Outros Reembolsos - Folha de Pagamento	172.320		
1.9.2.2.99.1.1.12.00.000.000.00.00.000	RESTITUIÇÕES DIVERSAS	7.361.673		
1.9.2.2.99.1.1.12.00.000.000.11.00.000	RESTITUIÇÕES DIVERSAS	7.061.193		
1.9.2.2.99.1.1.12.00.000.000.11.01.000	Restituições Diversas	7.061.193		
1.9.2.2.99.1.1.12.00.000.000.12.00.000	RECEITA PARCELAMENTO RESTITUIÇÕES DIVERSAS	300.480		
1.9.2.2.99.1.1.12.00.000.000.12.01.000	TOTAL PARCELAMENTO RESTITUIÇÕES DIVERSAS	300.480		
1.9.2.2.99.1.1.12.00.000.000.12.01.001	Restituições Diversas - Parcelamentos	300.480		
1.9.2.2.99.1.1.15.00.000.000.00.00.000	RESTITUIÇÕES DIVERSAS - FMDC	2.000		
1.9.2.2.99.1.1.15.00.000.000.11.00.000	RESTITUIÇÕES DIVERSAS - FMDC	2.000		



## CONSOLIDADO GERAL

### Receita por Categoria Econômica

Exercício: 2021

R\$ 1,00

Código	Especificação	Desdobramento	Fonte	Categoria Econômica
1.9.2.2.99.1.1.15.00.000.000.11.01.000	Restituições Diversas - FMDC	2.000		
1.9.2.2.99.1.1.16.00.000.000.00.00.000	RESTITUIÇÕES DE BLOQUEIOS JUDICIAIS	7.500.000		
1.9.2.2.99.1.1.16.00.000.000.11.00.000	RESTITUIÇÕES DE BLOQUEIOS JUDICIAIS	7.500.000		
1.9.2.2.99.1.1.16.00.000.000.11.01.000	Restituições de Bloqueios Judiciais	7.500.000		
1.9.2.2.99.1.1.17.00.000.000.00.00.000	REEMBOLSO DE DESPESAS - FED/TCM	4.500		
1.9.2.2.99.1.1.17.00.000.000.11.00.000	REEMBOLSO DE DESPESAS - FED/TCM	4.500		
1.9.2.2.99.1.1.17.00.000.000.11.01.000	Reembolso de Despesas - FED/TCM	4.500		
1.9.2.2.99.1.1.18.00.000.000.00.00.000	RESTITUIÇÕES - S.D.A.	407.424		
1.9.2.2.99.1.1.18.00.000.000.11.00.000	RESTITUIÇÕES - S.D.A.	407.424		
1.9.2.2.99.1.1.18.00.000.000.11.01.000	Restituições - S.D.A.	407.424		
1.9.2.2.99.1.1.20.00.000.000.00.00.000	RESTITUIÇÃO - AGENTES PUBL DEMITIDOS/EXONERADOS/LICENCIADOS/FALECIDOS	340.320		
1.9.2.2.99.1.1.20.00.000.000.11.00.000	RESTITUIÇÃO - AGENTES PUBL DEMITIDOS/EXONERADOS/LICENCIADOS/FALECIDOS	340.320		
1.9.2.2.99.1.1.20.00.000.000.11.01.000	Restituição - Agentes Publ. Demitidos/Exonerados/Licenciados/Falecidos	340.320		
1.9.2.2.99.1.1.22.00.000.000.00.00.000	REEMBOLSO DE DESPESAS - FECAM	59.880		
1.9.2.2.99.1.1.22.00.000.000.11.00.000	REEMBOLSO DE DESPESAS - FECAM	59.880		
1.9.2.2.99.1.1.22.00.000.000.11.01.000	Reembolso de Despesas - FECAM	59.880		
1.9.2.2.99.1.1.23.00.000.000.00.00.000	RESTITUIÇÕES - ADIANTAMENTO	48.960		
1.9.2.2.99.1.1.23.00.000.000.11.00.000	RESTITUIÇÕES - ADIANTAMENTO	48.960		
1.9.2.2.99.1.1.23.00.000.000.11.01.000	Restituições - Glosa Adiantamento	48.960		
1.9.2.2.99.1.1.25.00.000.000.00.00.000	REEMBOLSO DE DESPESAS COM ÁGUA E ENERGIA ELÉTRICA	18.000		
1.9.2.2.99.1.1.25.00.000.000.11.00.000	REEMBOLSO DE DESPESAS COM ÁGUA E ENERGIA ELÉTRICA	18.000		
1.9.2.2.99.1.1.25.00.000.000.11.01.000	Reembolso de despesas com água e energia elétrica	18.000		
1.9.2.2.99.1.2.00.00.000.000.00.00.000	OUTRAS RESTITUIÇÕES - MULTAS E JUROS	67.716		
1.9.2.2.99.1.2.18.00.000.000.00.00.000	RESTITUIÇÕES - S.D.A. - MULTAS E JUROS	67.716		
1.9.2.2.99.1.2.18.00.000.000.11.00.000	RESTITUIÇÕES - S.D.A. - MULTAS E JUROS	67.716		
1.9.2.2.99.1.2.18.00.000.000.11.01.000	Restituições - S.D.A. - Multas e Juros	67.716		

69





## CONSOLIDADO GERAL

### Receita por Categoria Econômica

Exercício: 2021

R\$ 1,00

Código	Especificação	Desdobramento	Fonte	Categoria Econômica
1.9.9.0.12.1.2.00.00.000.000.00.00.000	ENCARGOS LEGAIS PELA INSCRIÇÃO EM DÍVIDA ATIVA - MULTAS E JUROS	5.006.417		
1.9.9.0.12.1.2.01.00.000.000.00.00.000	RECEITA DE HONORÁRIOS DE ADVOGADOS - MULTAS E JUROS	5.006.417		
1.9.9.0.12.1.2.01.01.000.000.00.00.000	RECEITA DE HONORÁRIOS DE ADVOGADOS - MULTAS E JUROS	5.006.417		
1.9.9.0.12.1.2.01.01.000.000.12.00.000	PARCELAMENTO RECEITA DE HONORÁRIOS DE ADVOGADOS - MULTAS E JUROS	5.006.417		
1.9.9.0.12.1.2.01.01.000.000.12.01.000	TOTAL PARCELAMENTO RECEITA DE HONORÁRIOS DE ADVOGADOS - MULTAS E JUROS	5.006.417		
1.9.9.0.12.1.2.01.01.000.000.12.01.001	Receita de Honorários de Advogados - Parcelamentos - Multas e Juros	5.006.417		
1.9.9.0.12.2.0.00.00.000.000.00.00.000	ÔNUS DE SUCUMBÊNCIA	110.040		
1.9.9.0.12.2.1.00.00.000.000.00.00.000	ÔNUS DE SUCUMBÊNCIA - PRINCIPAL	110.040		
1.9.9.0.12.2.1.01.00.000.000.00.00.000	RECEITA DE ÔNUS DE SUCUMBÊNCIA	110.040		
1.9.9.0.12.2.1.01.01.000.000.00.00.000	RECEITA DE ÔNUS DE SUCUMBÊNCIA	110.040		
1.9.9.0.12.2.1.01.01.000.000.11.00.000	RECEITA DE ÔNUS DE SUCUMBÊNCIA	110.040		
1.9.9.0.12.2.1.01.01.000.000.11.01.000	Receita de Ônus de Sucumbência	110.040		
1.9.9.0.99.0.0.00.00.000.000.00.00.000	OUTRAS RECEITAS	57.678.535		
1.9.9.0.99.1.0.00.00.000.000.00.00.000	OUTRAS RECEITAS - PRIMÁRIAS	56.818.911		
1.9.9.0.99.1.1.00.00.000.000.00.00.000	OUTRAS RECEITAS - PRIMÁRIAS - PRINCIPAL	27.678.401		
1.9.9.0.99.1.1.03.00.000.000.00.00.000	FEPAC	840.000		
1.9.9.0.99.1.1.03.00.000.000.11.00.000	FEPAC	840.000		
1.9.9.0.99.1.1.03.00.000.000.11.01.000	FEPAC	840.000		
1.9.9.0.99.1.1.08.00.000.000.00.00.000	FEMA	5.268.000		
1.9.9.0.99.1.1.08.00.000.000.11.00.000	FEMA	5.268.000		
1.9.9.0.99.1.1.08.00.000.000.11.01.000	FEMA	5.268.000		
1.9.9.0.99.1.1.12.00.000.000.00.00.000	OUTRAS RECEITAS	9.507.008		
1.9.9.0.99.1.1.12.00.000.000.11.00.000	OUTRAS RECEITAS	9.507.008		
1.9.9.0.99.1.1.12.00.000.000.11.01.000	Outras Receitas	9.507.008		
1.9.9.0.99.1.1.20.00.000.000.00.00.000	EVENTUAIS DIVERSOS - PMSP	517.956		
1.9.9.0.99.1.1.20.00.000.000.11.00.000	EVENTUAIS DIVERSOS - PMSP	517.956		



## CONSOLIDADO GERAL

### Receita por Categoria Econômica

Exercício: 2021

R\$ 1,00

Código	Especificação	Desdobramento	Fonte	Categoria Econômica
1.9.9.0.99.1.1.20.00.000.000.11.01.000	Eventuais Diversos - PMSP	517.956		
1.9.9.0.99.1.1.21.00.000.000.00.00.000	LEILÕES - DSV/SPTRANS/CET	99.996		
1.9.9.0.99.1.1.21.00.000.000.11.00.000	LEILÕES - DSV/SPTRANS/CET	99.996		
1.9.9.0.99.1.1.21.00.000.000.11.01.000	Leilões - DSV/SPTRANS/CET	99.996		
1.9.9.0.99.1.1.25.00.000.000.00.00.000	LEILÕES - FUNDIP	1.500.000		
1.9.9.0.99.1.1.25.00.000.000.11.00.000	LEILÕES - FUNDIP	1.500.000		
1.9.9.0.99.1.1.25.00.000.000.11.01.000	Leilões - FUNDIP	1.500.000		
1.9.9.0.99.1.1.28.00.000.000.00.00.000	RESSARCIMENTO DE DESPESAS DE PESSOAL REQUISITADO - PMSP	8.457.504		
1.9.9.0.99.1.1.28.00.000.000.11.00.000	RESSARCIMENTO DE DESPESAS DE PESSOAL REQUISITADO - PMSP	7.600.000		
1.9.9.0.99.1.1.28.00.000.000.11.01.000	Ressarcimento de Despesas de Pessoal Requisitado - PMSP	7.600.000		
1.9.9.0.99.1.1.28.01.000.000.00.00.000	RESSARCIMENTO DE DESPESAS DE PESSOAL REQUISITADO - PGM	857.504		
1.9.9.0.99.1.1.28.01.000.000.11.00.000	RESSARCIMENTO DE DESPESAS DE PESSOAL REQUISITADO - PGM	857.504		
1.9.9.0.99.1.1.28.01.000.000.11.01.000	Ressarcimento de Despesas de Pessoal Requisitado - PGM	857.504		
1.9.9.0.99.1.1.34.00.000.000.00.00.000	FUNDO ESPECIAL DE DESPESAS DO TCM	2.100		
1.9.9.0.99.1.1.34.00.000.000.11.00.000	FUNDO ESPECIAL DE DESPESAS DO TCM	2.100		
1.9.9.0.99.1.1.34.00.000.000.11.01.000	Fundo Especial de Despesas do TCM	2.100		
1.9.9.0.99.1.1.41.00.000.000.00.00.000	OUTROS CRÉDITOS	72.480		
1.9.9.0.99.1.1.41.00.000.000.11.00.000	OUTROS CRÉDITOS	72.480		
1.9.9.0.99.1.1.41.00.000.000.11.01.000	Outros Créditos	72.480		
1.9.9.0.99.1.1.43.00.000.000.00.00.000	SUBPERMISSÃO DE LANCHONETES	330.000		
1.9.9.0.99.1.1.43.00.000.000.11.00.000	SUBPERMISSÃO DE LANCHONETES	330.000		
1.9.9.0.99.1.1.43.00.000.000.11.01.000	Subpermissão de Lanchonetes	330.000		
1.9.9.0.99.1.1.45.00.000.000.00.00.000	RECEITAS DIVERSAS - FMID	5.000		
1.9.9.0.99.1.1.45.00.000.000.11.00.000	RECEITAS DIVERSAS - FMID	5.000		
1.9.9.0.99.1.1.45.00.000.000.11.01.000	Receitas Diversas - FMID	5.000		
1.9.9.0.99.1.1.49.00.000.000.00.00.000	PARCELAMENTO ADMINISTRATIVO DE DÉBITOS TRIBUTÁRIOS - PAT	1.085		



## CONSOLIDADO GERAL

### Receita por Categoria Econômica

Exercício: 2021

R\$ 1,00

Código	Especificação	Desdobramento	Fonte	Categoria Econômica
1.9.9.0.99.1.1.49.00.000.000.11.00.000	PARCELAMENTO ADMINISTRATIVO DE DÉBITOS TRIBUTÁRIOS - PAT	1.085		
1.9.9.0.99.1.1.49.00.000.000.11.01.000	Parcelamento Administrativo de Débitos Tributários - PAT	1.085		
1.9.9.0.99.1.1.56.00.000.000.00.00.000	RECEITAS DIVERSAS - CMSP	9.820		
1.9.9.0.99.1.1.56.00.000.000.11.00.000	RECEITAS DIVERSAS - CMSP	9.820		
1.9.9.0.99.1.1.56.00.000.000.11.01.000	Receitas Diversas - CMSP	9.820		
1.9.9.0.99.1.1.57.00.000.000.00.00.000	RECEITAS DIVERSAS - FECAM	400		
1.9.9.0.99.1.1.57.00.000.000.11.00.000	RECEITAS DIVERSAS - FECAM	400		
1.9.9.0.99.1.1.57.00.000.000.11.01.000	Receitas Diversas - FECAM	400		
1.9.9.0.99.1.1.72.00.000.000.00.00.000	EXCESSOS RELATIVOS A LEVANTAMENTOS JUDICIAIS	1.067.052		
1.9.9.0.99.1.1.72.00.000.000.11.00.000	EXCESSOS RELATIVOS A LEVANTAMENTOS JUDICIAIS	1.067.052		
1.9.9.0.99.1.1.72.00.000.000.11.01.000	Excessos relativos a levantamentos judiciais	1.067.052		
1.9.9.0.99.1.2.00.00.000.000.00.00.000	OUTRAS RECEITAS - PRIMÁRIAS - MULTAS E JUROS	854.508		
1.9.9.0.99.1.2.60.00.000.000.00.00.000	MULTAS E JUROS DIVERSOS - PMSP	446.364		
1.9.9.0.99.1.2.60.00.000.000.11.00.000	MULTAS E JUROS DIVERSOS - PMSP	446.364		
1.9.9.0.99.1.2.60.00.000.000.11.01.000	Multas e Juros Diversos - PMSP	446.364		
1.9.9.0.99.1.2.63.00.000.000.00.00.000	MULTAS E JUROS DIVERSOS - COHAB	30.000		
1.9.9.0.99.1.2.63.00.000.000.11.00.000	MULTAS E JUROS DIVERSOS - COHAB	30.000		
1.9.9.0.99.1.2.63.00.000.000.11.01.000	Multas e Juros Diversos - COHAB	30.000		
1.9.9.0.99.1.2.71.00.000.000.00.00.000	MULTAS E JUROS DIVERSOS - FMH	378.144		
1.9.9.0.99.1.2.71.00.000.000.11.00.000	MULTAS E JUROS DIVERSOS - FMH	378.144		
1.9.9.0.99.1.2.71.00.000.000.11.01.000	Multas e Juros Diversos - FMH	378.144		
1.9.9.0.99.1.3.00.00.000.000.00.00.000	OUTRAS RECEITAS - PRIMÁRIAS - DÍVIDA ATIVA	28.286.002		
1.9.9.0.99.1.3.01.00.000.000.00.00.000	RECEITA DA DÍVIDA ATIVA NÃO TRIBUTÁRIA DE OUTRAS RECEITAS	28.286.002		
1.9.9.0.99.1.3.01.86.000.000.00.00.000	RECEITA DA DÍVIDA ATIVA - ADMINISTRAÇÃO INDIRETA	30.000		
1.9.9.0.99.1.3.01.86.000.000.11.00.000	RECEITA DA DÍVIDA ATIVA - ADMINISTRAÇÃO INDIRETA	30.000		
1.9.9.0.99.1.3.01.86.000.000.11.01.000	Receita da Dívida Ativa - Administração Indireta	30.000		



## CONSOLIDADO GERAL

### Receita por Categoria Econômica

Exercício: 2021

R\$ 1,00

Código	Especificação	Desdobramento	Fonte	Categoria Econômica
1.9.9.0.99.1.3.01.90.000.000.00.00.000	JUD	28.256.002		
1.9.9.0.99.1.3.01.90.000.000.11.00.000	JUD	28.256.002		
1.9.9.0.99.1.3.01.90.000.000.11.01.000	JUD	28.256.002		
1.9.9.0.99.2.0.00.00.000.000.00.00.000	OUTRAS RECEITAS - FINANCEIRAS	859.624		
1.9.9.0.99.2.2.00.00.000.000.00.00.000	OUTRAS RECEITAS - FINANCEIRAS - MULTAS E JUROS	859.624		
1.9.9.0.99.2.2.01.00.000.000.00.00.000	MULTAS E JUROS - OUTRAS MULTAS E JUROS DE MORA	3.600		
1.9.9.0.99.2.2.01.00.000.000.11.00.000	MULTAS E JUROS - OUTRAS MULTAS E JUROS DE MORA	3.600		
1.9.9.0.99.2.2.01.00.000.000.11.01.000	Multas e Juros - Outras Multas e Juros de Mora	3.600		
1.9.9.0.99.2.2.02.00.000.000.00.00.000	MULTAS E JUROS - RETRIBUIÇÃO DE USO - CARTEIRA COHAB-SP	43.560		
1.9.9.0.99.2.2.02.00.000.000.11.00.000	MULTAS E JUROS - RETRIBUIÇÃO DE USO - CARTEIRA COHAB-SP	43.560		
1.9.9.0.99.2.2.02.00.000.000.11.01.000	Multas e Juros - Retribuição de Uso - Carteira COHAB-SP	43.560		
1.9.9.0.99.2.2.04.00.000.000.00.00.000	JUROS MORATÓRIOS DE FINANCIAMENTOS HABITACIONAIS	517.440		
1.9.9.0.99.2.2.04.00.000.000.11.00.000	JUROS MORATÓRIOS DE FINANCIAMENTOS HABITACIONAIS	517.440		
1.9.9.0.99.2.2.04.00.000.000.11.01.000	Juros Moratórios de Financiamentos Habitacionais	517.440		
1.9.9.0.99.2.2.05.00.000.000.00.00.000	JUROS MORATÓRIOS DE POUPANÇA DE RENEGOCIAÇÃO DE DÍVIDAS	50.000		
1.9.9.0.99.2.2.05.00.000.000.11.00.000	JUROS MORATÓRIOS DE POUPANÇA DE RENEGOCIAÇÃO DE DÍVIDAS	50.000		
1.9.9.0.99.2.2.05.00.000.000.11.01.000	Juros Moratórios de Poupança de Renegociação de Dívidas	50.000		
1.9.9.0.99.2.2.06.00.000.000.00.00.000	JUROS MORATÓRIOS DE FINANCIAMENTOS HABITACIONAIS - FMH	32.448		
1.9.9.0.99.2.2.06.00.000.000.11.00.000	JUROS MORATÓRIOS DE FINANCIAMENTOS HABITACIONAIS - FMH	32.448		
1.9.9.0.99.2.2.06.00.000.000.11.01.000	Juros Moratórios de Financiamentos Habitacionais - FMH	32.448		
1.9.9.0.99.2.2.07.00.000.000.00.00.000	JUROS MORATÓRIOS DE FINANCIAMENTOS HABITACIONAIS - PSH	108.576		
1.9.9.0.99.2.2.07.00.000.000.11.00.000	JUROS MORATÓRIOS DE FINANCIAMENTOS HABITACIONAIS - PSH	108.576		
1.9.9.0.99.2.2.07.00.000.000.11.01.000	Juros Moratórios de Financiamentos Habitacionais - PSH	108.576		
1.9.9.0.99.2.2.10.00.000.000.00.00.000	ATUALIZAÇÃO MONETÁRIA	104.000		
1.9.9.0.99.2.2.10.00.000.000.11.00.000	ATUALIZAÇÃO MONETÁRIA	104.000		
1.9.9.0.99.2.2.10.00.000.000.11.01.000	Atualização Monetária	104.000		

75



## CONSOLIDADO GERAL

### Receita por Categoria Econômica

Exercício: 2021

R\$ 1,00

Código	Especificação	Desdobramento	Fonte	Categoria Econômica
2.1.1.8.01.5.1.03.00.000.000.11.01.000	Operações de Crédito SMSU X BNDS	139.000.000		
2.1.2.0.00.0.0.00.00.000.000.00.00.000	OPERAÇÕES DE CRÉDITO - MERCADO EXTERNO	245.017.360		
2.1.2.2.00.0.0.00.00.000.000.00.00.000	OPERAÇÕES DE CRÉDITO CONTRATUAIS - MERCADO EXTERNO	22.250.164		
2.1.2.2.00.1.0.00.00.000.000.00.00.000	OPERAÇÕES DE CRÉDITO CONTRATUAIS - MERCADO EXTERNO	22.250.164		
2.1.2.2.00.1.1.00.00.000.000.00.00.000	OPERAÇÕES DE CRÉDITO CONTRATUAIS - MERCADO EXTERNO - PRINCIPAL	22.250.164		
2.1.2.2.00.1.1.01.00.000.000.00.00.000	OUTRAS OPERAÇÕES DE CRÉDITO EXTERNAS - CONTRATUAIS	22.250.164		
2.1.2.2.00.1.1.01.05.000.000.00.00.000	OPERAÇÕES DE CRÉDITO EXTERNAS - CORREDOR ARICANDUVA	22.250.164		
2.1.2.2.00.1.1.01.05.000.000.11.00.000	OPERAÇÕES DE CRÉDITO EXTERNAS - CORREDOR ARICANDUVA	22.250.164		
2.1.2.2.00.1.1.01.05.000.000.11.01.000	Operações de Crédito Externas - Corredor Aricanduva	22.250.164		
2.1.2.8.00.0.0.00.00.000.000.00.00.000	OPERAÇÃO DE CRÉDITO EXTERNAS - ESTADOS/DF/MUNICÍPIOS	222.767.196		
2.1.2.8.01.0.0.00.00.000.000.00.00.000	OPERAÇÕES DE CRÉDITO EXTERNAS - ESTADOS/DF/ MUNICÍPIOS	222.767.196		
2.1.2.8.01.2.0.00.00.000.000.00.00.000	OPERAÇÕES DE CRÉDITO EXTERNAS PARA PROGRAMAS DE SAÚDE	222.767.196		
2.1.2.8.01.2.1.00.00.000.000.00.00.000	OPERAÇÕES DE CRÉDITO EXTERNAS PARA PROGRAMAS DE SAÚDE - PRINCIPAL	222.767.196		
2.1.2.8.01.2.1.01.00.000.000.00.00.000	CONTRATO 4641/OC-BR - BID - AVANÇA SAÚDE SP	222.767.196		
2.1.2.8.01.2.1.01.00.000.000.11.00.000	CONTRATO 4641/OC-BR - BID - AVANÇA SAÚDE SP	222.767.196		
2.1.2.8.01.2.1.01.00.000.000.11.01.000	Contrato 4641/OC-BR - BID - Avançar Saúde SP	222.767.196		
2.2.0.0.00.0.0.00.00.000.000.00.00.000	ALIENAÇÃO DE BENS		592.294.897	
2.2.1.0.00.0.0.00.00.000.000.00.00.000	ALIENAÇÃO DE BENS MÓVEIS	300.821.082		
2.2.1.3.00.0.0.00.00.000.000.00.00.000	ALIENAÇÃO DE BENS MÓVEIS E SEMOVENTES	300.821.082		
2.2.1.3.00.1.0.00.00.000.000.00.00.000	ALIENAÇÃO DE BENS MÓVEIS E SEMOVENTES	300.821.082		
2.2.1.3.00.1.1.00.00.000.000.00.00.000	ALIENAÇÃO DE BENS MÓVEIS E SEMOVENTES - PRINCIPAL	300.821.082		
2.2.1.3.00.1.1.01.00.000.000.00.00.000	CESSÃO DE DIREITOS CREDITÓRIOS - PPI	300.000.000		
2.2.1.3.00.1.1.01.01.000.000.00.00.000	CESSÃO DE DIREITOS CREDITÓRIOS - PPI	300.000.000		
2.2.1.3.00.1.1.01.01.000.000.11.00.000	CESSÃO DE DIREITOS CREDITÓRIOS - PPI	300.000.000		
2.2.1.3.00.1.1.01.01.000.000.11.01.000	Cessão de Direitos Creditórios - PPI	300.000.000		
2.2.1.3.00.1.1.04.00.000.000.00.00.000	ALIENAÇÃO DE OUTROS BENS MÓVEIS	100.000		

**CONSOLIDADO GERAL**

Receita por Categoria Econômica

Exercício: 2021

R\$ 1,00

Código	Especificação	Desdobramento	Fonte	Categoria Econômica
2.2.1.3.00.1.1.04.00.000.000.11.00.000	ALIENAÇÃO DE OUTROS BENS MÓVEIS	100.000		
2.2.1.3.00.1.1.04.00.000.000.11.01.000	Alienação de Outros Bens Móveis	100.000		
2.2.1.3.00.1.1.05.00.000.000.00.00.000	ALIENAÇÃO DE BENS E MATERIAIS - FED/TCM	3.300		
2.2.1.3.00.1.1.05.00.000.000.11.00.000	ALIENAÇÃO DE BENS E MATERIAIS - FED/TCM	3.300		
2.2.1.3.00.1.1.05.00.000.000.11.01.000	Alienação de Bens e Materiais - FED/TCM	3.300		
2.2.1.3.00.1.1.06.00.000.000.00.00.000	ALIENAÇÃO DE VEÍCULOS	717.782		
2.2.1.3.00.1.1.06.00.000.000.11.00.000	ALIENAÇÃO DE VEÍCULOS	717.782		
2.2.1.3.00.1.1.06.00.000.000.11.01.000	Alienação de Veículos	717.782		
2.2.2.0.00.0.0.00.00.000.000.00.00.000	ALIENAÇÃO DE BENS IMÓVEIS	291.473.815		
2.2.2.0.00.1.0.00.00.000.000.00.00.000	ALIENAÇÃO DE BENS IMÓVEIS	291.473.815		
2.2.2.0.00.1.1.00.00.000.000.00.00.000	ALIENAÇÃO DE BENS IMÓVEIS - PRINCIPAL	291.473.815		
2.2.2.0.00.1.1.01.00.000.000.00.00.000	ALIENAÇÃO DE IMÓVEIS URBANOS	290.308.142		
2.2.2.0.00.1.1.01.01.000.000.00.00.000	IMÓVEIS DE PROPRIEDADE DA COHAB-SP	36.000.000		
2.2.2.0.00.1.1.01.01.001.000.00.00.000	ALIENAÇÃO DE ÁREAS, TERRENOS, GLEBAS, LOJAS, SALAS	36.000.000		
2.2.2.0.00.1.1.01.01.001.000.11.00.000	ALIENAÇÃO DE ÁREAS, TERRENOS, GLEBAS, LOJAS, SALAS	36.000.000		
2.2.2.0.00.1.1.01.01.001.000.11.01.000	Alienação de Áreas, Terrenos, Glebas, Lojas, Salas	36.000.000		
2.2.2.0.00.1.1.01.02.000.000.00.00.000	ALIENAÇÃO DE IMÓVEIS DA PMSP	254.308.142		
2.2.2.0.00.1.1.01.02.002.000.00.00.000	ALIENAÇÃO DE BENS E DIREITOS IMOBILIÁRIOS - FMDS	254.308.142		
2.2.2.0.00.1.1.01.02.002.000.11.00.000	ALIENAÇÃO DE BENS E DIREITOS IMOBILIÁRIOS - FMDS	254.308.142		
2.2.2.0.00.1.1.01.02.002.000.11.01.000	Alienação de Bens e Direitos Imobiliários - FMD	254.308.142		
2.2.2.0.00.1.1.02.00.000.000.00.00.000	ALIENAÇÃO DE OUTROS BENS IMÓVEIS	1.165.673		
2.2.2.0.00.1.1.02.01.000.000.00.00.000	ALIENAÇÃO DE OUTROS BENS IMÓVEIS	1.165.673		
2.2.2.0.00.1.1.02.01.000.000.11.00.000	ALIENAÇÃO DE OUTROS BENS IMÓVEIS	1.165.673		
2.2.2.0.00.1.1.02.01.000.000.11.01.000	Alienação de Outros Bens Imóveis	1.165.673		
2.3.0.0.00.0.0.00.00.000.000.00.00.000	AMORTIZAÇÃO DE EMPRÉSTIMOS		21.465.394	
2.3.0.0.06.0.0.00.00.000.000.00.00.000	AMORTIZAÇÃO DE EMPRÉSTIMOS CONTRATUAIS	21.465.394		





## CONSOLIDADO GERAL

### Receita por Categoria Econômica

Exercício: 2021

R\$ 1,00

Código	Especificação	Desdobramento	Fonte	Categoria Econômica
2.3.0.0.06.1.1.01.02.008.000.00.00.000	AMORTIZAÇÃO - SINISTROS FMH - PART. CART. COHAB-SP	624.000		
2.3.0.0.06.1.1.01.02.008.000.11.00.000	AMORTIZAÇÃO - SINISTROS FMH - PART. CART. COHAB-SP	624.000		
2.3.0.0.06.1.1.01.02.008.000.11.01.000	Amortização - Sinistros FMH - Part. Cart. COHAB-SP	624.000		
2.4.0.0.00.0.0.00.00.000.000.00.00.000	TRANSFERÊNCIAS DE CAPITAL		846.388.502	
2.4.1.0.00.0.0.00.00.000.000.00.00.000	TRANSFERÊNCIAS DA UNIÃO E DE SUAS ENTIDADES	290.198.066		
2.4.1.8.00.0.0.00.00.000.000.00.00.000	TRANSFERÊNCIAS DA UNIÃO - ESPECÍFICAS DE ESTADOS, DF E MUNICÍPIOS	290.198.066		
2.4.1.8.03.0.0.00.00.000.000.00.00.000	TRANSF REC DO SUS ¿ FUNDO A FUNDO - BL MANUT AÇÕES E SERV PÚBL SAÚDE	2.580.000		
2.4.1.8.03.9.0.00.00.000.000.00.00.000	TRANSF RECURSOS DO SUS-OUTROS PROGRAMAS FINANC P TRANSF FUNDO A FUNDO	2.580.000		
2.4.1.8.03.9.1.00.00.000.000.00.00.000	TRANSF RECURSOS DO SUS-OUTROS PROGRAMAS FINANC P TRANSF FUNDO A FUNDO	2.580.000		
2.4.1.8.03.9.1.01.00.000.000.00.00.000	TRANSF RECURSOS DO SUS-OUTROS PROGRAMAS FINANC P TRANSF FUNDO A FUNDO	180.000		
2.4.1.8.03.9.1.01.00.000.000.11.00.000	TRANSF RECURSOS DO SUS-OUTROS PROGRAMAS FINANC P TRANSF FUNDO A FUNDO	180.000		
2.4.1.8.03.9.1.01.00.000.000.11.01.000	Transf Recursos SUS-Outros Progr Financ Transf Fundo A Fundo-Principal	180.000		
2.4.1.8.03.9.1.04.00.000.000.00.00.000	COMBATE AO COVID-19	1.200.000		
2.4.1.8.03.9.1.04.00.000.000.11.00.000	COMBATE AO COVID-19	1.200.000		
2.4.1.8.03.9.1.04.00.000.000.11.01.000	Combate ao COVID-19	1.200.000		
2.4.1.8.03.9.1.05.00.000.000.00.00.000	TRANSFERÊNCIAS ADVINDAS DE EMENDA PARLAMENTAR - COMBATE AO COVID-19	1.200.000		
2.4.1.8.03.9.1.05.00.000.000.11.00.000	TRANSFERÊNCIAS ADVINDAS DE EMENDA PARLAMENTAR - COMBATE AO COVID-19	1.200.000		
2.4.1.8.03.9.1.05.00.000.000.11.01.000	Transferências Advindas de Emenda Parlamentar - Combate ao COVID-19	1.200.000		
2.4.1.8.04.0.0.00.00.000.000.00.00.000	TRANSF REC DO SUS - FUNDO A FUNDO - BL ESTRUT REDE SERV PÚBLICOS SAÚDE	25.000.000		
2.4.1.8.04.2.0.00.00.000.000.00.00.000	TRANSFERÊNCIA DE RECURSOS DO SUS - DESTINADOS À ATENÇÃO ESPECIALIZADA	25.000.000		
2.4.1.8.04.2.1.00.00.000.000.00.00.000	TRANSF DE RECURSOS DO SUS-DESTINADOS À ATENÇÃO ESPECIALIZADA-PRINC	25.000.000		
2.4.1.8.04.2.1.01.00.000.000.00.00.000	TRANSFE RECURSOS DO SUS - DESTINADOS À ATENÇÃO ESPECIALIZADA - PRINCIP	25.000.000		
2.4.1.8.04.2.1.01.00.000.000.11.00.000	TRANSF RECURSOS DO SUS - DESTINADOS À ATENÇÃO ESPECIALIZADA -PRINCIPAL	25.000.000		
2.4.1.8.04.2.1.01.00.000.000.11.01.000	Transf Recursos Do SUS - Destinados À Atenção Especializada -Principal	25.000.000		
2.4.1.8.10.0.0.00.00.000.000.00.00.000	TRANSFERÊNCIA DE CONVÊNIOS DA UNIÃO E DE SUAS ENTIDADES	237.618.066		
2.4.1.8.10.1.0.00.00.000.000.00.00.000	TRANSFERÊNCIAS DE CONVÊNIO DA UNIÃO PARA O SUS	10.002.200		



## CONSOLIDADO GERAL

### Receita por Categoria Econômica

Exercício: 2021

R\$ 1,00

Código	Especificação	Desdobramento	Fonte	Categoria Econômica
2.4.1.8.10.1.1.00.00.000.000.00.00.000	TRANSFERÊNCIAS DE CONVÊNIO DA UNIÃO PARA O SUS - PRINCIPAL	10.002.200		
2.4.1.8.10.1.1.07.00.000.000.00.00.000	CONVÊNIOS COM O MINISTÉRIO DA SAÚDE -FMS	10.002.200		
2.4.1.8.10.1.1.07.00.000.000.11.00.000	CONVÊNIOS COM O MINISTÉRIO DA SAÚDE -FMS	10.002.200		
2.4.1.8.10.1.1.07.00.000.000.11.01.000	Convênios com o Ministério da Saúde -FMS	10.002.200		
2.4.1.8.10.5.0.00.00.000.000.00.00.000	TRANSF DE CONVÊNIOS DA UNIÃO DESTINADAS A PROGR DE SANEAMENTO BÁSICO	148.560.808		
2.4.1.8.10.5.1.00.00.000.000.00.00.000	TRANSF CONVÊNIOS DA UNIÃO DESTINADAS A PROGR SANEAM BÁSICO-PRINCIPAL	148.560.808		
2.4.1.8.10.5.1.01.00.000.000.00.00.000	CONVÊNIO SIURB X UNIÃO	148.560.808		
2.4.1.8.10.5.1.01.00.000.000.11.00.000	CONVÊNIO SIURB X UNIÃO	148.560.808		
2.4.1.8.10.5.1.01.00.000.000.11.01.000	Convênio SIURB X União	148.560.808		
2.4.1.8.10.9.0.00.00.000.000.00.00.000	OUTRAS TRANSFERÊNCIAS DE CONVÊNIOS DA UNIÃO	79.055.058		
2.4.1.8.10.9.1.00.00.000.000.00.00.000	OUTRAS TRANSFERÊNCIAS DE CONVÊNIOS DA UNIÃO - PRINCIPAL	79.055.058		
2.4.1.8.10.9.1.01.00.000.000.00.00.000	CONVÊNIO SMSUB X UNIÃO	8.000.004		
2.4.1.8.10.9.1.01.00.000.000.11.00.000	CONVÊNIO SMSUB X UNIÃO	8.000.004		
2.4.1.8.10.9.1.01.00.000.000.11.01.000	Convênio SMSUB X União	8.000.004		
2.4.1.8.10.9.1.04.00.000.000.00.00.000	CONVÊNIO SMC X UNIÃO	1.207.752		
2.4.1.8.10.9.1.04.00.000.000.11.00.000	CONVÊNIO SMC X UNIÃO	1.207.752		
2.4.1.8.10.9.1.04.00.000.000.11.01.000	Convênio SMC X União	1.207.752		
2.4.1.8.10.9.1.05.00.000.000.00.00.000	CONVÊNIO SEME X UNIÃO	13.428.684		
2.4.1.8.10.9.1.05.00.000.000.11.00.000	CONVÊNIO SEME X UNIÃO	13.428.684		
2.4.1.8.10.9.1.05.00.000.000.11.01.000	Convênio SEME X União	13.428.684		
2.4.1.8.10.9.1.08.00.000.000.00.00.000	CONVÊNIO SMDT X UNIÃO	438.618		
2.4.1.8.10.9.1.08.00.000.000.11.00.000	CONVÊNIO SMDT X UNIÃO	438.618		
2.4.1.8.10.9.1.08.00.000.000.11.01.000	Convênio SMDT X União	438.618		
2.4.1.8.10.9.1.11.00.000.000.00.00.000	CONVÊNIO COHAB-SP X UNIÃO	426.500		
2.4.1.8.10.9.1.11.00.000.000.11.00.000	CONVÊNIO COHAB-SP X UNIÃO	426.500		
2.4.1.8.10.9.1.11.00.000.000.11.01.000	Convênio COHAB-SP X União	426.500		



## CONSOLIDADO GERAL

### Receita por Categoria Econômica

Exercício: 2021

R\$ 1,00

Código	Especificação	Desdobramento	Fonte	Categoria Econômica
2.4.1.8.10.9.1.13.00.000.000.00.00.000	CONVÊNIO SIURB X UNIÃO	39.353.500		
2.4.1.8.10.9.1.13.00.000.000.11.00.000	CONVÊNIO SIURB X UNIÃO	39.353.500		
2.4.1.8.10.9.1.13.00.000.000.11.01.000	Convênio SIURB X União	39.353.500		
2.4.1.8.10.9.1.22.00.000.000.00.00.000	CONVÊNIO SEHAB X UNIÃO	15.000.000		
2.4.1.8.10.9.1.22.00.000.000.11.00.000	CONVÊNIO SEHAB X UNIÃO	15.000.000		
2.4.1.8.10.9.1.22.00.000.000.11.01.000	Convênio SEHAB X União	15.000.000		
2.4.1.8.10.9.1.26.00.000.000.00.00.000	TRANSFERÊNCIAS ADVINDAS DE EMENDAS PARLAMENTARES -CONVÊNIO FMS X UNIÃO	1.200.000		
2.4.1.8.10.9.1.26.00.000.000.11.00.000	TRANSFERÊNCIAS ADVINDAS DE EMENDAS PARLAMENTARES -CONVÊNIO FMS X UNIÃO	1.200.000		
2.4.1.8.10.9.1.26.00.000.000.11.01.000	Transferências Advindas de Emendas Parlamentares -Convênio FMS X União	1.200.000		
2.4.1.8.99.0.0.00.00.000.000.00.00.000	OUTRAS TRANSFERÊNCIAS DA UNIÃO	25.000.000		
2.4.1.8.99.1.0.00.00.000.000.00.00.000	OUTRAS TRANSFERÊNCIAS DA UNIÃO	25.000.000		
2.4.1.8.99.1.1.00.00.000.000.00.00.000	OUTRAS TRANSFERÊNCIAS DA UNIÃO - PRINCIPAL	25.000.000		
2.4.1.8.99.1.1.04.00.000.000.00.00.000	TRANSFERÊNCIAS ADVINDAS DE EMENDAS PARLAMENTARES - FUNDO A FUNDO - FMS	25.000.000		
2.4.1.8.99.1.1.04.00.000.000.11.00.000	TRANSFERÊNCIAS ADVINDAS DE EMENDAS PARLAMENTARES - FUNDO A FUNDO - FMS	25.000.000		
2.4.1.8.99.1.1.04.00.000.000.11.01.000	Transferências Advindas de Emendas Parlamentares - Fundo a Fundo - FMS	25.000.000		
2.4.2.0.00.0.0.00.00.000.000.00.00.000	TRANSFERÊNCIAS DOS ESTADOS E DO DISTRITO FEDERAL E DE SUAS ENTIDADES	556.190.436		
2.4.2.8.00.0.0.00.00.000.000.00.00.000	TRANSFERÊNCIAS DOS ESTADOS, DISTRITO FEDERAL, E DE SUAS ENTIDADES	556.190.436		
2.4.2.8.03.0.0.00.00.000.000.00.00.000	TRANSFERÊNCIAS DE RECURSOS DO SISTEMA ÚNICO DE SAÚDE – SUS	11.200.000		
2.4.2.8.03.1.0.00.00.000.000.00.00.000	TRANSFERÊNCIAS DE RECURSOS DO SISTEMA ÚNICO DE SAÚDE – SUS	11.200.000		
2.4.2.8.03.1.1.00.00.000.000.00.00.000	TRANSFERÊNCIAS DE RECURSOS DO SISTEMA ÚNICO DE SAÚDE – SUS- PRINCIPAL	11.200.000		
2.4.2.8.03.1.1.01.00.000.000.00.00.000	SECRETARIA DE ESTADO DA SAÚDE - SMS/FMS	10.000.000		
2.4.2.8.03.1.1.01.00.000.000.11.00.000	SECRETARIA DE ESTADO DA SAÚDE - SMS/FMS	10.000.000		
2.4.2.8.03.1.1.01.00.000.000.11.01.000	Secretaria de Estado da Saúde - SMS/FMS	10.000.000		
2.4.2.8.03.1.1.02.00.000.000.00.00.000	COMBATE AO COVID-19	1.200.000		
2.4.2.8.03.1.1.02.00.000.000.11.00.000	COMBATE AO COVID-19	1.200.000		
2.4.2.8.03.1.1.02.00.000.000.11.01.000	Combate ao COVID-19	1.200.000		

82



## CONSOLIDADO GERAL

### Receita por Categoria Econômica

Exercício: 2021

R\$ 1,00

Código	Especificação	Desdobramento	Fonte	Categoria Econômica
2.4.2.8.10.9.1.04.00.000.000.11.01.000	Convênio SEHAB x Estado	20.000.000		
2.9.0.0.00.0.0.00.00.000.000.00.00.000	OUTRAS RECEITAS DE CAPITAL		2.157.960.920	
2.9.9.0.00.0.0.00.00.000.000.00.00.000	DEMAIS RECEITAS DE CAPITAL	2.157.960.920		
2.9.9.0.00.1.0.00.00.000.000.00.00.000	DEMAIS RECEITAS DE CAPITAL	1.651.171.570		
2.9.9.0.00.1.1.00.00.000.000.00.00.000	DEMAIS RECEITAS DE CAPITAL - PRINCIPAL	1.651.171.570		
2.9.9.0.00.1.1.01.00.000.000.00.00.000	RECEITAS DIVERSAS	1.644.281.970		
2.9.9.0.00.1.1.01.06.000.000.00.00.000	FUNDO MUNICIPAL DE PARQUES - FMP	2.004		
2.9.9.0.00.1.1.01.06.000.000.11.00.000	FUNDO MUNICIPAL DE PARQUES - FMP	2.004		
2.9.9.0.00.1.1.01.06.000.000.11.01.000	Fundo Municipal de Parques - FMP	2.004		
2.9.9.0.00.1.1.01.09.000.000.00.00.000	OUTORGA ONEROSA COTA SOLIDARIEDADE - FUNDURB	11.000.004		
2.9.9.0.00.1.1.01.09.000.000.11.00.000	OUTORGA ONEROSA COTA SOLIDARIEDADE - FUNDURB	11.000.004		
2.9.9.0.00.1.1.01.09.000.000.11.01.000	Outorga Onerosa Cota Solidariedade - FUNDURB	11.000.004		
2.9.9.0.00.1.1.01.11.000.000.00.00.000	OUTORGA ONEROSA - PLANO DIRETOR - DIREITO DE CONSTRUIR - FUNDURB	450.281.064		
2.9.9.0.00.1.1.01.11.000.000.11.00.000	OUTORGA ONEROSA - PLANO DIRETOR - DIREITO DE CONSTRUIR - FUNDURB	450.281.064		
2.9.9.0.00.1.1.01.11.000.000.11.01.000	Outorga Onerosa - Plano Diretor - Direito de Construir - FUNDURB	450.281.064		
2.9.9.0.00.1.1.01.12.000.000.00.00.000	OUTORGA ONEROSA - LEI DE ANISTIA	5.000.000		
2.9.9.0.00.1.1.01.12.000.000.11.00.000	OUTORGA ONEROSA - LEI DE ANISTIA	5.000.000		
2.9.9.0.00.1.1.01.12.000.000.11.01.000	Outorga Onerosa - Lei de Anistia	5.000.000		
2.9.9.0.00.1.1.01.16.000.000.00.00.000	FUNPATRI	6.000		
2.9.9.0.00.1.1.01.16.000.000.11.00.000	FUNPATRI	6.000		
2.9.9.0.00.1.1.01.16.000.000.11.01.000	FUNPATRI	6.000		
2.9.9.0.00.1.1.01.31.000.000.00.00.000	CARTEIRA FMH - RECURSOS HABITACIONAIS - COHAB/SP	3.494.400		
2.9.9.0.00.1.1.01.31.000.000.11.00.000	CARTEIRA FMH - RECURSOS HABITACIONAIS - COHAB/SP	3.494.400		
2.9.9.0.00.1.1.01.31.000.000.11.01.000	Carteira FMH - Recursos Habitacionais - COHAB/SP	3.494.400		
2.9.9.0.00.1.1.01.36.000.000.00.00.000	FEMA - COMPENSAÇÕES AMBIENTAIS	996		
2.9.9.0.00.1.1.01.36.000.000.11.00.000	FEMA - COMPENSAÇÕES AMBIENTAIS	996		



## CONSOLIDADO GERAL

### Receita por Categoria Econômica

Exercício: 2021

R\$ 1,00

Código	Especificação	Desdobramento	Fonte	Categoria Econômica
2.9.9.0.00.1.1.01.36.000.000.11.01.000	FEMA - Compensações Ambientais	996		
2.9.9.0.00.1.1.01.37.000.000.00.00.000	EMPRÉSTIMO - INDENIZAÇÃO A RECEBER	50.000		
2.9.9.0.00.1.1.01.37.000.000.11.00.000	EMPRÉSTIMO - INDENIZAÇÃO A RECEBER	50.000		
2.9.9.0.00.1.1.01.37.000.000.11.01.000	Empréstimo - Indenização a Receber	50.000		
2.9.9.0.00.1.1.01.43.000.000.00.00.000	DEPÓSITO JUDICIAL - LC 151/2015 - BB	1.171.447.502		
2.9.9.0.00.1.1.01.43.000.000.11.00.000	DEPÓSITO JUDICIAL - LC 151/2015 - BB	1.171.447.502		
2.9.9.0.00.1.1.01.43.000.000.11.01.000	Depósito Judicial - LC 151/2015 - BB	1.171.447.502		
2.9.9.0.00.1.1.01.44.000.000.00.00.000	OUTORGA ONEROSA - PARCELAMENTO DECRETO 38.080/99	3.000.000		
2.9.9.0.00.1.1.01.44.000.000.11.00.000	OUTORGA ONEROSA - PARCELAMENTO DECRETO 38.080/99	3.000.000		
2.9.9.0.00.1.1.01.44.000.000.11.01.000	Outorga Onerosa - Parcelamento Decreto 38.080/99	3.000.000		
2.9.9.0.00.1.1.02.00.000.000.00.00.000	RESTITUIÇÕES	6.889.600		
2.9.9.0.00.1.1.02.02.000.000.00.00.000	DESISTÊNCIA/EXCESSO DE DESAPROPRIAÇÕES	5.889.000		
2.9.9.0.00.1.1.02.02.000.000.11.00.000	DESISTÊNCIA/EXCESSO DE DESAPROPRIAÇÕES	5.889.000		
2.9.9.0.00.1.1.02.02.000.000.11.01.000	Desistência/Excesso de Desapropriações - Tesouro Municipal	5.889.000		
2.9.9.0.00.1.1.02.03.000.000.00.00.000	DESISTÊNCIA/EXCESSO DE DESAPROPRIAÇÕES - FUNDURB	1.000		
2.9.9.0.00.1.1.02.03.000.000.11.00.000	DESISTÊNCIA/EXCESSO DE DESAPROPRIAÇÕES - FUNDURB	1.000		
2.9.9.0.00.1.1.02.03.000.000.11.01.000	Desistência/Excesso de Desapropriações - FUNDURB	1.000		
2.9.9.0.00.1.1.02.04.000.000.00.00.000	DESISTÊNCIA/EXCESSO DE DESAPROPRIAÇÕES - FEMA	999.600		
2.9.9.0.00.1.1.02.04.000.000.11.00.000	DESISTÊNCIA/EXCESSO DE DESAPROPRIAÇÕES - FEMA	999.600		
2.9.9.0.00.1.1.02.04.000.000.11.01.000	Desistência/Excesso de Desapropriações - FEMA	999.600		
2.9.9.8.00.0.0.00.00.000.000.00.00.000	Demais Receitas de Capital Específicas de Estados, DF e Municípios	506.789.350		
2.9.9.8.01.0.0.00.00.000.000.00.00.000	Demais Receitas de Capital Específicas de E/DF/M	506.789.350		
2.9.9.8.01.1.0.00.00.000.000.00.00.000	Receitas Alienação Certificados Potencial Adicional Construção - CEPAC	506.789.350		
2.9.9.8.01.1.1.00.00.000.000.00.00.000	Receitas Alienação Certificados Potencial Adicional Construção - CEPAC	506.789.350		
2.9.9.8.01.1.1.01.00.000.000.00.00.000	Operação Urbana Consorciada Água Branca	29.500.000		
2.9.9.8.01.1.1.01.00.000.000.11.00.000	Operação Urbana Consorciada Água Branca	29.500.000		



## CONSOLIDADO GERAL

### Receita por Categoria Econômica

Exercício: 2021

R\$ 1,00

Código	Especificação	Desdobramento	Fonte	Categoria Econômica
2.9.9.8.01.1.1.01.00.000.000.11.01.000	Operação Urbana Consorciada Água Branca	29.500.000		
2.9.9.8.01.1.1.02.00.000.000.00.00.000	Operação Urbana Faria Lima	391.860.000		
2.9.9.8.01.1.1.02.00.000.000.11.00.000	Operação Urbana Faria Lima	391.860.000		
2.9.9.8.01.1.1.02.00.000.000.11.01.000	Operação Urbana Faria Lima	391.860.000		
2.9.9.8.01.1.1.03.00.000.000.00.00.000	Operação Urbana Água Espraiada	85.428.350		
2.9.9.8.01.1.1.03.00.000.000.11.00.000	Operação Urbana Água Espraiada	85.428.350		
2.9.9.8.01.1.1.03.00.000.000.11.01.000	Operação Urbana Água Espraiada	85.428.350		
2.9.9.8.01.1.1.05.00.000.000.00.00.000	Operação Urbana Centro	1.000		
2.9.9.8.01.1.1.05.00.000.000.11.00.000	Operação Urbana Centro	1.000		
2.9.9.8.01.1.1.05.00.000.000.11.01.000	Operação Urbana Centro	1.000		
7.0.0.0.00.0.0.00.00.000.000.00.00.000	RECEITAS CORRENTES INTRAORÇAMENTÁRIAS			3.149.351.136
7.1.0.0.00.0.0.00.00.000.000.00.00.000	IMPOSTOS, TAXAS E CONTRIBUIÇÕES DE MELHORIA		9.319.698	
7.1.1.0.00.0.0.00.00.000.000.00.00.000	IMPOSTOS	9.319.698		
7.1.1.8.00.0.0.00.00.000.000.00.00.000	IMPOSTOS ESPECÍFICOS DE ESTADOS, DF E MUNICÍPIOS	9.319.698		
7.1.1.8.01.0.0.00.00.000.000.00.00.000	IMPOSTOS SOBRE O PATRIMÔNIO PARA ESTADOS/DF/MUNICÍPIOS	6.500.000		
7.1.1.8.01.1.0.00.00.000.000.00.00.000	IMPOSTO SOBRE A PROPRIEDADE PREDIAL E TERRITORIAL URBANA	6.500.000		
7.1.1.8.01.1.1.00.00.000.000.00.00.000	IMPOSTO SOBRE A PROPRIEDADE PREDIAL E TERRITORIAL URBANA - PRINCIPAL	6.500.000		
7.1.1.8.01.1.1.01.00.000.000.00.00.000	IMPOSTO SOBRE A PROPRIEDADE PREDIAL E TERRITORIAL URBANA - PRINCIPAL	6.500.000		
7.1.1.8.01.1.1.01.00.000.000.11.00.000	IMPOSTO SOBRE A PROPRIEDADE PREDIAL E TERRITORIAL URBANA - PRINCIPAL	6.500.000		
7.1.1.8.01.1.1.01.00.000.000.11.01.000	Imposto sobre a Propriedade Predial e Territorial Urbana - Principal	6.500.000		
7.1.1.8.02.0.0.00.00.000.000.00.00.000	IMPOSTOS SOBRE A PRODUÇÃO, CIRCULAÇÃO DE MERCADORIAS E SERVIÇOS	2.819.698		
7.1.1.8.02.3.0.00.00.000.000.00.00.000	IMPOSTO SOBRE SERVIÇOS DE QUALQUER NATUREZA	2.819.698		
7.1.1.8.02.3.1.00.00.000.000.00.00.000	IMPOSTO SOBRE SERVIÇOS DE QUALQUER NATUREZA - PRINCIPAL	2.819.698		
7.1.1.8.02.3.1.01.00.000.000.00.00.000	IMPOSTO SOBRE SERVIÇOS DE QUALQUER NATUREZA - PRINCIPAL	2.819.698		
7.1.1.8.02.3.1.01.00.000.000.11.00.000	IMPOSTO SOBRE SERVIÇOS DE QUALQUER NATUREZA - PRINCIPAL	2.819.698		
7.1.1.8.02.3.1.01.00.000.000.11.01.000	Imposto sobre Serviços de Qualquer Natureza - Principal	2.819.698		

[illegible]



## CONSOLIDADO GERAL

### Receita por Categoria Econômica

Exercício: 2021

R\$ 1,00

Código	Especificação	Desdobramento	Fonte	Categoria Econômica
7.2.1.8.03.1.1.08.00.000.000.11.01.000	CPSSS Patronal do Servidor Civil Ativo - AMLURB	130.718		
7.2.1.8.03.1.1.09.00.000.000.00.00.000	CPSSS PATRONAL DO SERVIDOR CIVIL ATIVO - FTMSP	17.558		
7.2.1.8.03.1.1.09.00.000.000.11.00.000	CPSSS PATRONAL DO SERVIDOR CIVIL ATIVO - FTMSP	17.558		
7.2.1.8.03.1.1.09.00.000.000.11.01.000	CPSSS Patronal do Servidor Civil Ativo - FTMSP	17.558		
7.2.1.8.03.1.1.10.00.000.000.00.00.000	CPSSS PATRONAL DO SERVIDOR CIVIL ATIVO - FUNDATEC	99.601		
7.2.1.8.03.1.1.10.00.000.000.11.00.000	CPSSS PATRONAL DO SERVIDOR CIVIL ATIVO - FUNDATEC	99.601		
7.2.1.8.03.1.1.10.00.000.000.11.01.000	CPSSS Patronal do Servidor Civil Ativo - FUNDATEC	99.601		
7.2.1.8.03.1.1.11.00.000.000.00.00.000	CPSSS PATRONAL DO SERVIDOR CIVIL ATIVO - COHAB	100.621		
7.2.1.8.03.1.1.11.00.000.000.11.00.000	CPSSS PATRONAL DO SERVIDOR CIVIL ATIVO - COHAB	100.621		
7.2.1.8.03.1.1.11.00.000.000.11.01.000	CPSSS Patronal do Servidor Civil Ativo - COHAB	100.621		
7.2.1.8.03.1.1.12.00.000.000.00.00.000	CPSSS PATRONAL DO SERVIDOR CIVIL ATIVO - PMSP - OUTROS	10.597		
7.2.1.8.03.1.1.12.00.000.000.11.00.000	CPSSS PATRONAL DO SERVIDOR CIVIL ATIVO - PMSP - OUTROS	10.597		
7.2.1.8.03.1.1.12.00.000.000.11.01.000	CPSSS Patronal do Servidor Civil Ativo - PMSP - Outros	10.597		
7.2.1.8.03.1.1.15.00.000.000.00.00.000	CPSSS PATRONAL DO SERVIDOR CIVIL ATIVO - HSPM - OUTROS	1.000		
7.2.1.8.03.1.1.15.00.000.000.11.00.000	CPSSS PATRONAL DO SERVIDOR CIVIL ATIVO - HSPM - OUTROS	1.000		
7.2.1.8.03.1.1.15.00.000.000.11.01.000	CPSSS Patronal do Servidor Civil Ativo - HSPM - Outros	1.000		
7.2.1.8.03.1.1.16.00.000.000.00.00.000	CPSSS PATRONAL DO SERVIDOR CIVIL ATIVO - TCMSP - OUTROS	127.092		
7.2.1.8.03.1.1.16.00.000.000.11.00.000	CPSSS PATRONAL DO SERVIDOR CIVIL ATIVO - TCMSP - OUTROS	127.092		
7.2.1.8.03.1.1.16.00.000.000.11.01.000	CPSSS Patronal do Servidor Civil Ativo - TCMSP - Outros	127.092		
7.2.1.8.03.1.1.17.00.000.000.00.00.000	CPSSS PATRONAL DO SERVIDOR CIVIL ATIVO - CMSP - OUTROS	60.000		
7.2.1.8.03.1.1.17.00.000.000.11.00.000	CPSSS PATRONAL DO SERVIDOR CIVIL ATIVO - CMSP - OUTROS	60.000		
7.2.1.8.03.1.1.17.00.000.000.11.01.000	CPSSS Patronal do Servidor Civil Ativo - CMSP - Outros	60.000		
7.2.1.8.03.1.1.23.00.000.000.00.00.000	CPSSS PATRONAL DO SERVIDOR CIVIL ATIVO - SPURBIS - OUTROS	43.044		
7.2.1.8.03.1.1.23.00.000.000.11.00.000	CPSSS PATRONAL DO SERVIDOR CIVIL ATIVO - SPURBIS - OUTROS	43.044		
7.2.1.8.03.1.1.23.00.000.000.11.01.000	CPSSS Patronal do Servidor Civil Ativo - SPURbis - Outros	43.044		
7.3.0.0.00.0.0.00.00.000.000.00.00.000	RECEITA PATRIMONIAL INTRAORÇAMENTÁRIA		1.888.299	





## CONSOLIDADO GERAL

### Receita por Categoria Econômica

Exercício: 2021

R\$ 1,00

Código	Especificação	Desdobramento	Fonte	Categoria Econômica
7.6.9.0.99.1.1.01.03.000.000.00.00.000	CONTRATOS COM PMSP - TESOIRO MUNICIPAL	6.501.000		
7.6.9.0.99.1.1.01.03.000.000.11.00.000	CONTRATOS COM PMSP - TESOIRO MUNICIPAL	6.501.000		
7.6.9.0.99.1.1.01.03.000.000.11.01.000	Contratos com PMSP - Tesouro Municipal	6.501.000		
7.6.9.0.99.1.1.01.04.000.000.00.00.000	CONTRATOS COM PMSP - FUNDURB	8.899.000		
7.6.9.0.99.1.1.01.04.000.000.11.00.000	CONTRATOS COM PMSP - FUNDURB	8.899.000		
7.6.9.0.99.1.1.01.04.000.000.11.01.000	Contratos com PMSP - FUNDURB	8.899.000		
7.6.9.0.99.1.1.01.05.000.000.00.00.000	OPERAÇÕES URBANAS - PERCENTUAL DA EXECUÇÃO	6.124.000		
7.6.9.0.99.1.1.01.05.000.000.11.00.000	OPERAÇÕES URBANAS - PERCENTUAL DA EXECUÇÃO	6.124.000		
7.6.9.0.99.1.1.01.05.000.000.11.01.000	Operações Urbanas - Percentual da Execução	6.124.000		
7.6.9.0.99.1.1.01.06.000.000.00.00.000	OPERAÇÕES URBANAS - PERCENTUAL DOS LEILÕES	5.791.000		
7.6.9.0.99.1.1.01.06.000.000.11.00.000	OPERAÇÕES URBANAS - PERCENTUAL DOS LEILÕES	5.791.000		
7.6.9.0.99.1.1.01.06.000.000.11.01.000	Operações Urbanas - Percentual dos Leilões	5.791.000		
7.6.9.0.99.1.1.01.07.000.000.00.00.000	SERVIÇO DE PESQUISAS - SP TURIS	1.390.000		
7.6.9.0.99.1.1.01.07.000.000.11.00.000	SERVIÇO DE PESQUISAS - SP TURIS	1.390.000		
7.6.9.0.99.1.1.01.07.000.000.11.01.000	Serviço de Pesquisas - SP TURIS	1.390.000		
7.6.9.0.99.1.1.02.00.000.000.00.00.000	RECEITAS DE PRESTAÇÃO DE SERVIÇOS - COHAB-SP AGENTE OPERADOR	27.448.810		
7.6.9.0.99.1.1.02.03.000.000.00.00.000	GERENCIAMENTO DE OBRAS DE CONVÊNIOS	10.944.810		
7.6.9.0.99.1.1.02.03.000.000.11.00.000	GERENCIAMENTO DE OBRAS DE CONVÊNIOS	10.944.810		
7.6.9.0.99.1.1.02.03.000.000.11.01.000	Gerenciamento de Obras de Convênios	10.944.810		
7.6.9.0.99.1.1.02.04.000.000.00.00.000	CARTEIRA FMH	16.504.000		
7.6.9.0.99.1.1.02.04.000.000.11.00.000	CARTEIRA FMH	16.504.000		
7.6.9.0.99.1.1.02.04.000.000.11.01.000	Carteira FMH	16.504.000		
7.7.0.0.00.0.0.00.00.000.000.00.00.000	TRANSFERÊNCIAS CORRENTES INTRAORÇAMENTÁRIAS		21.251.996	
7.7.3.0.00.0.0.00.00.000.000.00.00.000	TRANSFERÊNCIAS DOS MUNICÍPIOS E DE SUAS ENTIDADES	21.251.996		
7.7.3.8.00.0.0.00.00.000.000.00.00.000	TRANSFERÊNCIAS DOS MUNICÍPIOS -ESPECÍFICAS DE ESTADOS, DF E MUNICÍPIOS	21.251.996		
7.7.3.8.10.0.0.00.00.000.000.00.00.000	TRANSFERÊNCIA DE CONVÊNIOS DOS MUNICÍPIOS E DE SUAS ENTIDADES	21.251.996		



R\$ 1,00

90



## CONSOLIDADO GERAL

### Receita por Categoria Econômica

Exercício: 2021

R\$ 1,00

Código	Especificação	Desdobramento	Fonte	Categoria Econômica
7.9.2.2.99.1.1.00.00.000.000.00.00.000	OUTRAS RESTITUIÇÕES - PRINCIPAL	27.730.420		
7.9.2.2.99.1.1.01.00.000.000.00.00.000	RESTITUIÇÕES INTRAORÇAMENTÁRIAS	25.660.420		
7.9.2.2.99.1.1.01.01.000.000.00.00.000	RESTITUIÇÕES DIVERSAS - INTRA-ORÇAMENTÁRIA	660.420		
7.9.2.2.99.1.1.01.01.000.000.11.00.000	RESTITUIÇÕES DIVERSAS - INTRA-ORÇAMENTÁRIA	660.420		
7.9.2.2.99.1.1.01.01.000.000.11.01.000	Restituições Diversas - Intra-Orçamentária	660.420		
7.9.2.2.99.1.1.01.03.000.000.00.00.000	REEMBOLSO - PRECATÓRIOS ADMINISTRAÇÃO INDIRETA	25.000.000		
7.9.2.2.99.1.1.01.03.000.000.11.00.000	REEMBOLSO - PRECATÓRIOS ADMINISTRAÇÃO INDIRETA	25.000.000		
7.9.2.2.99.1.1.01.03.000.000.11.01.000	Reembolso - Precatórios em Regime Especial EC 62/09 - IPREM	25.000.000		
7.9.2.2.99.1.1.02.00.000.000.00.00.000	REEMBOLSO DE VALORES RELATIVO A FUNERAL - LEI 8.989/79	2.070.000		
7.9.2.2.99.1.1.02.01.000.000.00.00.000	OUTROS SERVIÇOS DE TRANSPORTE	420.000		
7.9.2.2.99.1.1.02.01.000.000.11.00.000	OUTROS SERVIÇOS DE TRANSPORTE	420.000		
7.9.2.2.99.1.1.02.01.000.000.11.01.000	Outros Serviços de Transporte	420.000		
7.9.2.2.99.1.1.02.02.000.000.00.00.000	COMERCIALIZAÇÃO DE URNAS E CAIXÕES	770.000		
7.9.2.2.99.1.1.02.02.000.000.11.00.000	COMERCIALIZAÇÃO DE URNAS E CAIXÕES	770.000		
7.9.2.2.99.1.1.02.02.000.000.11.01.000	Comercialização de Urnas e Caixões	770.000		
7.9.2.2.99.1.1.02.03.000.000.00.00.000	COMERCIALIZAÇÃO DE FLORES	250.000		
7.9.2.2.99.1.1.02.03.000.000.11.00.000	COMERCIALIZAÇÃO DE FLORES	250.000		
7.9.2.2.99.1.1.02.03.000.000.11.01.000	Comercialização de Flores	250.000		
7.9.2.2.99.1.1.02.04.000.000.00.00.000	SEPULTAMENTO	300.000		
7.9.2.2.99.1.1.02.04.000.000.11.00.000	SEPULTAMENTO	300.000		
7.9.2.2.99.1.1.02.04.000.000.11.01.000	Sepultamento	300.000		
7.9.2.2.99.1.1.02.05.000.000.00.00.000	VELÓRIO	300.000		
7.9.2.2.99.1.1.02.05.000.000.11.00.000	VELÓRIO	300.000		
7.9.2.2.99.1.1.02.05.000.000.11.01.000	Velório	300.000		
7.9.2.2.99.1.1.02.06.000.000.00.00.000	COMERCIALIZAÇÃO DE VELAS E LÂMPADAS	30.000		
7.9.2.2.99.1.1.02.06.000.000.11.00.000	COMERCIALIZAÇÃO DE VELAS E LÂMPADAS	30.000		



## CONSOLIDADO GERAL

### Receita por Categoria Econômica

Exercício: 2021

R\$ 1,00

Código	Especificação	Desdobramento	Fonte	Categoria Econômica
7.9.2.2.99.1.1.02.06.000.000.11.01.000	Comercialização de Velas e Lâmpadas	30.000		
9.0.0.0.00.0.0.00.00.000.000.00.00.000	RECURSOS ARRECADADOS EM EXERCÍCIOS ANTERIORES			48.563.676
9.9.0.0.00.0.0.00.00.000.000.00.00.000	RECURSOS ARRECADADOS EM EXERCÍCIOS ANTERIORES		48.563.676	
9.9.9.0.00.0.0.00.00.000.000.00.00.000	RECURSOS ARRECADADOS EM EXERCÍCIOS ANTERIORES	48.563.676		
9.9.9.0.00.0.0.00.00.000.000.11.00.000	RECURSOS ARRECADADOS EM EXERCÍCIOS ANTERIORES	48.563.676		
9.9.9.0.00.0.0.00.00.000.000.11.01.000	Recursos Arrecadados em Exercícios Anteriores	48.563.676		
<b>Total Geral</b>				<b>67.962.707.820</b>



**CONSOLIDADO GERAL**  
**Demonstrativo da Receita e Despesa segundo as Categorias Econômicas**

Exercício: 2021

R\$ 1,00

<b>RECEITAS CORRENTES</b>		<b>DESPESAS CORRENTES</b>	
IMPOSTOS, TAXAS E CONTRIBUIÇÕES DE MELHORIA	36.013.960.720	PESSOAL E ENCARGOS SOCIAIS	27.858.660.110
CONTRIBUIÇÕES	2.794.209.283	JUROS E ENCARGOS DA DÍVIDA	1.324.023.640
RECEITA PATRIMONIAL	1.745.007.158	OUTRAS DESPESAS CORRENTES	30.093.781.688
RECEITA DE SERVIÇOS	253.149.624		
TRANSFERÊNCIAS CORRENTES	17.220.197.634		
OUTRAS RECEITAS CORRENTES	2.088.774.513		
IMPOSTOS, TAXAS E CONTRIBUIÇÕES DE MELHORIA	9.319.698		
CONTRIBUIÇÕES INTRAORÇAMENTÁRIAS	2.904.893.013		
RECEITA PATRIMONIAL INTRAORÇAMENTÁRIA	1.888.299		
RECEITA DE SERVIÇOS INTRAORÇAMENTÁRIA	181.267.710		
TRANSFERÊNCIAS CORRENTES INTRAORÇAMENTÁRIAS	21.251.996		
OUTRAS RECEITAS CORRENTES INTRAORÇAMENTÁRIAS	30.730.420		
RECURSOS ARRECADADOS EM EXERCÍCIOS ANTERIORES	48.563.676		
	63.313.213.744		59.276.465.438
		SUPERÁVIT CORRENTE:	4.036.748.306
<b>Total:</b>	<b>63.313.213.744</b>	<b>Total:</b>	<b>63.313.213.744</b>
SUPERÁVIT DO ORÇAMENTO CORRENTE:	4.036.748.306		
<b>RECEITAS DE CAPITAL</b>		<b>DESPESAS DE CAPITAL</b>	
OPERAÇÕES DE CRÉDITO	1.031.384.363	INVESTIMENTOS	5.135.186.418
ALIENAÇÃO DE BENS	592.294.897	INVERSÕES FINANCEIRAS	90.438.083
AMORTIZAÇÃO DE EMPRÉSTIMOS	21.465.394	AMORTIZAÇÃO DA DÍVIDA	3.460.616.881
TRANSFERÊNCIAS DE CAPITAL	846.388.502		
OUTRAS RECEITAS DE CAPITAL	2.157.960.920		
	4.649.494.076		8.686.241.382
		RESERVA DE CONTINGÊNCIA:	1.000
<b>Total:</b>	<b>8.686.242.382</b>	<b>Total:</b>	<b>8.686.242.382</b>
<b>RESUMO</b>			
Receitas Correntes	63.313.213.744	Despesas Correntes	59.276.465.438
Receitas Capital	4.649.494.076	Despesas Capital	8.686.241.382
		Reserva de Contingência	1.000
<b>Total:</b>	<b>67.962.707.820</b>	<b>Total:</b>	<b>67.962.707.820</b>



**CONSOLIDADO GERAL**  
**Sumário Geral da Receita por Fonte e da Despesa por Funções de Governo**

Exercício: 2021

R\$ 1,00

Receitas por Suas Fontes	Valor	Despesas por Funções de Governo	Valor
IMPOSTOS, TAXAS E CONTRIBUIÇÕES DE MELHORIA	36.013.960.720	Legislativa	1.032.534.455
CONTRIBUIÇÕES	2.794.209.283	Judiciária	240.394.148
RECEITA PATRIMONIAL	1.745.007.158	Administração	2.533.632.148
RECEITA DE SERVIÇOS	253.149.624	Defesa Nacional	73.000
TRANSFERÊNCIAS CORRENTES	17.220.197.634	Segurança Pública	785.471.955
OUTRAS RECEITAS CORRENTES	2.088.774.513	Relações Exteriores	460.000
OPERAÇÕES DE CRÉDITO	1.031.384.363	Assistência Social	1.422.755.689
ALIENAÇÃO DE BENS	592.294.897	Previdência Social	14.940.882.588
AMORTIZAÇÃO DE EMPRÉSTIMOS	21.465.394	Saúde	12.435.918.385
TRANSFERÊNCIAS DE CAPITAL	846.388.502	Trabalho	188.063.638
OUTRAS RECEITAS DE CAPITAL	2.157.960.920	Educação	13.865.564.376
IMPOSTOS, TAXAS E CONTRIBUIÇÕES DE MELHORIA	9.319.698	Cultura	858.616.425
CONTRIBUIÇÕES INTRAORÇAMENTÁRIAS	2.904.893.013	Direitos da Cidadania	139.991.852
RECEITA PATRIMONIAL INTRAORÇAMENTÁRIA	1.888.299	Urbanismo	6.288.431.321
RECEITA DE SERVIÇOS INTRAORÇAMENTÁRIA	181.267.710	Habitação	1.313.255.489
TRANSFERÊNCIAS CORRENTES INTRAORÇAMENTÁRIA	21.251.996	Saneamento	725.249.505
OUTRAS RECEITAS CORRENTES INTRAORÇAMENTÁRIA	30.730.420	Gestão Ambiental	279.448.567
RECURSOS ARRECADADOS EM EXERCÍCIOS ANTERIORES	48.563.676	Comércio e Serviços	204.385.155
		Comunicações	105.338.837
		Transporte	4.632.885.427
		Desporto e Lazer	235.277.826
		Encargos Especiais	5.734.076.034
		Reserva de Contingência	1.000
<b>Total da Receita:</b>	<b>67.962.707.820</b>	<b>Total da Despesa:</b>	<b>67.962.707.820</b>

**CONSOLIDADO GERAL****Demonstrativo da Despesa por Órgão e Operação Especial, Projeto e Atividade**

Exercício: 2021

R\$1,00

Código	Especificação	Operação Especial	Projeto	Atividade	Total
02	Hospital do Servidor Público Municipal		1.002.000	338.794.349	339.796.349
03	Instituto de Previdência Municipal de São Paulo		5.517.784	11.474.182.505	11.479.700.289
04	Serviço Funerário do Município de São Paulo		100.000	168.958.992	169.058.992
05	São Paulo Urbanismo		519.608	40.318.531	40.838.139
06	São Paulo Turismo		2.000	187.347.704	187.349.704
07	Fundo Municipal de Desenvolvimento Social		879.612.961		879.612.961
08	Fundo Municipal do Idoso			253.620	253.620
09	Câmara Municipal de São Paulo		59.264.000	676.534.055	735.798.055
10	Tribunal de Contas do Município de São Paulo		4.490.000	288.249.000	292.739.000
11	Secretaria do Governo Municipal		8.947.000	285.240.000	294.187.000
12	Secretaria Municipal das Subprefeituras		236.467.004	617.743.013	854.210.017
13	Secretaria Municipal de Gestão		9.000	292.919.000	292.928.000
14	Secretaria Municipal de Habitação		327.022.050	182.461.913	509.483.963
15	Cinema e Audiovisual de São Paulo		3.000	27.230.906	27.233.906
16	Secretaria Municipal de Educação		113.205.000	13.696.531.836	13.809.736.836
17	Secretaria Municipal da Fazenda		23.008.000	352.378.000	375.386.000
19	Secretaria Municipal de Esportes e Lazer		27.087.220	186.613.726	213.700.946
20	Secretaria Municipal de Mobilidade e Transportes		67.199.256	3.057.098.650	3.124.297.906
21	Procuradoria Geral do Município - PGM		1.000	263.465.998	263.466.998
22	Secretaria Municipal de Infraestrutura Urbana e Obras		492.553.811	56.474.000	549.027.811
23	Secretaria Municipal de Inovação e Tecnologia		20.008.000	125.134.000	145.142.000
24	Secretaria Municipal de Assistência e Desenvolvimento Social		2.000	100.928.546	100.930.546
25	Secretaria Municipal de Cultura		26.873.295	491.658.986	518.532.281
26	Secretaria Municipal de Justiça		1.000	4.768.950	4.769.950
27	Secretaria Municipal do Verde e do Meio Ambiente		17.505.000	206.101.000	223.606.000
28	Encargos Gerais do Município	6.900.417.536	160.433.083	3.777.189.267	10.838.039.886
29	Secretaria Municipal de Licenciamento		2.000	78.902.200	78.904.200
30	Secretaria Municipal de Desenvolvimento Econômico e Trabalho		443.618	119.267.973	119.711.591
32	Controladoria Geral do Município		2.000	29.674.800	29.676.800
33	Agência Reg. de Serv. Públicos de São Paulo			3.000	3.000
34	Secretaria Municipal de Direitos Humanos e Cidadania		706.375	117.181.629	117.888.004
35	Fundo Municipal de Defesa do Consumidor			104.848	104.848
36	Secretaria Municipal da Pessoa com Deficiência		6.271.000	7.783.000	14.054.000
37	Secretaria Municipal de Desenvolvimento Urbano		558.692.480	30.021.596	588.714.076
38	Secretaria Municipal de Segurança Urbana		139.002.000	583.940.000	722.942.000
41	Subprefeitura Perus/Anhanguera		1.810.828	26.534.983	28.345.811
42	Subprefeitura Pirituba/Jaraguá		9.870.823	34.907.260	44.778.083
43	Subprefeitura Freguesia/Brasilândia		1.032.807	34.554.446	35.587.253
44	Subprefeitura Casa Verde/Cachoeirinha		2.437.181	22.538.142	24.975.323
45	Subprefeitura Santana/Tucuruvi		3.747.684	31.585.368	35.333.052
46	Subprefeitura Jaçanã/Tremembé		1.215.417	30.692.617	31.908.034
47	Subprefeitura Vila Maria/Vila Guilherme		2.055.492	26.909.302	28.964.794
48	Subprefeitura Lapa		1.793.607	33.864.985	35.658.592
49	Subprefeitura Sé		325.000	82.779.382	83.104.382
50	Subprefeitura Butantã		4.791.082	33.853.533	38.644.615
51	Subprefeitura Pinheiros		3.561.065	36.367.863	39.928.928
52	Subprefeitura Vila Mariana		3.759.153	36.600.775	40.359.928
53	Subprefeitura Ipiranga		7.676.310	33.921.114	41.597.424
54	Subprefeitura Santo Amaro		6.121.365	35.442.490	41.563.855

**CONSOLIDADO GERAL****Demonstrativo da Despesa por Órgão e Operação Especial, Projeto e Atividade**

Exercício: 2021

R\$1,00

Código	Especificação	Operação Especial	Projeto	Atividade	Total
55	Subprefeitura Jabaquara		4.335.447	28.273.416	32.608.863
56	Subprefeitura Cidade Ademar		7.185.000	33.403.593	40.588.593
57	Subprefeitura Campo Limpo		12.154.000	45.009.932	57.163.932
58	Subprefeitura M'Boi Mirim		13.396.000	38.466.064	51.862.064
59	Subprefeitura Capela do Socorro		4.343.127	35.185.457	39.528.584
60	Subprefeitura Parelheiros		13.312.000	50.938.025	64.250.025
61	Subprefeitura Penha		5.134.000	38.481.334	43.615.334
62	Subprefeitura Ermelino Matarazzo		888.035	29.785.730	30.673.765
63	Subprefeitura São Miguel Paulista		6.394.000	41.662.043	48.056.043
64	Subprefeitura Itaim Paulista		6.597.044	31.622.589	38.219.633
65	Subprefeitura Mooca		3.493.906	37.479.616	40.973.522
66	Subprefeitura Aricanduva/Formosa/Carrão		2.223.928	38.024.348	40.248.276
67	Subprefeitura Itaquera		303.000	44.942.468	45.245.468
68	Subprefeitura de Guaianases		2.302.572	39.714.432	42.017.004
69	Subprefeitura de Vila Prudente		6.677.394	24.925.912	31.603.306
70	Subprefeitura São Mateus		2.890.415	48.552.391	51.442.806
71	Subprefeitura Cidade Tiradentes		5.152.318	27.240.715	32.393.033
72	Subprefeitura Sapopemba		3.228.076	25.940.236	29.168.312
73	Secretaria Municipal de Turismo		4.996.500	149.088.235	154.084.735
75	Fundo Municipal de Parques		2.004		2.004
76	Fundo Especial de Despesas da Câmara Municipal de São Paulo			1.753.400	1.753.400
77	Fundo Especial de Despesas do Tribunal de Contas			2.244.000	2.244.000
80	Fundação Paulistana de Educação Tecnologia e Cultura		1.000	30.387.138	30.388.138
81	Autoridade Municipal de Limpeza Urbana/Fundo Municipal Limpeza Urbana		10.000	2.241.406.579	2.241.416.579
83	Companhia Metropolitana de Habitação de São Paulo		55.893.520	103.938.422	159.831.942
84	Fundo Municipal de Saúde		402.298.204	11.691.813.832	12.094.112.036
85	Fundação Theatro Municipal de São Paulo		1.000	131.393.551	131.394.551
86	Fundo Municipal de Saneamento Ambiental e Infraestrutura		507.800.951		507.800.951
87	Fundo Municipal de Desenvolvimento de Trânsito		54.000	1.119.009.901	1.119.063.901
88	Fundo de Preservação do Patrimônio Histórico e Cultural		8.064		8.064
89	Fundo Municipal de Esportes e Lazer		818.505		818.505
90	Fundo Municipal dos Direitos da Criança e do Adolescente		1.000	58.795.997	58.796.997
91	Fundo Municipal de Habitação		11.936.633	21.885.046	33.821.679
93	Fundo Municipal de Assistência Social		13.305.000	1.239.132.500	1.252.437.500
94	Fundo Especial do Meio Ambiente e Desenvolvimento Sustentável		9.751.657	7.328.149	17.079.806
95	Fundo Especial de Promoção de Atividades Culturais			626.472	626.472
96	Fundo Municipal de Turismo		1.000		1.000
97	Fundo de Proteção do Patrimônio Cultural e Ambiental Paulistano		355.247		355.247
98	Fundo de Desenvolvimento Urbano		469.633.608		469.633.608
99	Fundo Municipal de Iluminação Pública		3.000	434.799.394	434.802.394
	<b>Total</b>	<b>6.900.417.536</b>	<b>4.803.031.514</b>	<b>56.259.258.770</b>	<b>67.962.707.820</b>

**CONSOLIDADO GERAL**

Demonstrativo da Despesa por Unidade Orçamentária e Operação Especial, Projeto e Atividade

Exercício: 2021

R\$1,00

Código	Especificação	Operação Especial	Projeto	Atividade	Total
<b>02</b>	<b>Hospital do Servidor Público Municipal</b>		<b>1.002.000</b>	<b>338.794.349</b>	<b>339.796.349</b>
02.10	Hospital do Servidor Público Municipal		1.002.000	338.794.349	339.796.349
<b>03</b>	<b>Instituto de Previdência Municipal de São Paulo</b>		<b>5.517.784</b>	<b>11.474.182.505</b>	<b>11.479.700.289</b>
03.10	Instituto de Previdência Municipal de São Paulo		5.517.784	11.474.182.505	11.479.700.289
<b>04</b>	<b>Serviço Funerário do Município de São Paulo</b>		<b>100.000</b>	<b>168.958.992</b>	<b>169.058.992</b>
04.10	Serviço Funerário do Município de São Paulo		100.000	168.958.992	169.058.992
<b>05</b>	<b>São Paulo Urbanismo</b>		<b>519.608</b>	<b>40.318.531</b>	<b>40.838.139</b>
05.10	São Paulo Urbanismo		519.608	40.318.531	40.838.139
<b>06</b>	<b>São Paulo Turismo</b>		<b>2.000</b>	<b>187.347.704</b>	<b>187.349.704</b>
06.10	São Paulo Turismo		2.000	187.347.704	187.349.704
<b>07</b>	<b>Fundo Municipal de Desenvolvimento Social</b>		<b>879.612.961</b>		<b>879.612.961</b>
07.10	Fundo Municipal de Desenvolvimento Social		879.612.961		879.612.961
<b>08</b>	<b>Fundo Municipal do Idoso</b>			<b>253.620</b>	<b>253.620</b>
08.10	Fundo Municipal do Idoso			253.620	253.620
<b>09</b>	<b>Câmara Municipal de São Paulo</b>		<b>59.264.000</b>	<b>676.534.055</b>	<b>735.798.055</b>
09.10	Câmara Municipal de São Paulo		59.264.000	676.534.055	735.798.055
<b>10</b>	<b>Tribunal de Contas do Município de São Paulo</b>		<b>4.490.000</b>	<b>288.249.000</b>	<b>292.739.000</b>
10.10	Tribunal de Contas do Município de São Paulo		4.490.000	288.249.000	292.739.000
<b>11</b>	<b>Secretaria do Governo Municipal</b>		<b>8.947.000</b>	<b>285.240.000</b>	<b>294.187.000</b>
11.10	Gabinete do Prefeito			44.701.689	44.701.689
11.20	Gabinete do Secretário		47.000	70.467.311	70.514.311
11.60	Casa Civil		8.900.000	170.071.000	178.971.000
<b>12</b>	<b>Secretaria Municipal das Subprefeituras</b>		<b>236.467.004</b>	<b>617.743.013</b>	<b>854.210.017</b>
12.10	Gabinete do Secretário		236.467.004	617.743.013	854.210.017
<b>13</b>	<b>Secretaria Municipal de Gestão</b>		<b>9.000</b>	<b>292.919.000</b>	<b>292.928.000</b>
13.10	Gabinete do Secretário		9.000	292.919.000	292.928.000
<b>14</b>	<b>Secretaria Municipal de Habitação</b>		<b>327.022.050</b>	<b>182.461.913</b>	<b>509.483.963</b>
14.10	Gabinete do Secretário		327.022.050	182.461.913	509.483.963
<b>15</b>	<b>Cinema e Audiovisual de São Paulo</b>		<b>3.000</b>	<b>27.230.906</b>	<b>27.233.906</b>
15.10	Cinema e Audiovisual de São Paulo		3.000	27.230.906	27.233.906
<b>16</b>	<b>Secretaria Municipal de Educação</b>		<b>113.205.000</b>	<b>13.696.531.836</b>	<b>13.809.736.836</b>
16.10	Gabinete do Secretário		108.605.000	9.378.309.188	9.486.914.188
16.11	Diretoria Regional de Educação Ipiranga			295.727.960	295.727.960
16.12	Diretoria Regional de Educação Jaçanã/Tremembé			202.266.614	202.266.614
16.13	Diretoria Regional de Educação Freguesia/Brasilândia			277.568.742	277.568.742
16.14	Diretoria Regional de Educação Pirituba			273.575.369	273.575.369
16.15	Diretoria Regional de Educação Campo Limpo		4.600.000	453.995.411	458.595.411
16.16	Diretoria Regional de Educação Capela do Socorro			280.397.041	280.397.041
16.17	Diretoria Regional de Educação Penha			235.931.146	235.931.146
16.18	Diretoria Regional de Educação Santo Amaro			226.436.862	226.436.862
16.19	Diretoria Regional de Educação Itaquera			238.075.006	238.075.006
16.20	Diretoria Regional de Educação São Miguel			286.540.113	286.540.113
16.21	Diretoria Regional de Educação Guaianases			278.790.043	278.790.043
16.22	Diretoria Regional de Educação Butantã			142.999.429	142.999.429
16.23	Diretoria Regional de Educação São Mateus			232.412.576	232.412.576
16.24	Coordenadoria de Alimentação Escolar			893.506.336	893.506.336
<b>17</b>	<b>Secretaria Municipal da Fazenda</b>		<b>23.008.000</b>	<b>352.378.000</b>	<b>375.386.000</b>
17.10	Gabinete do Secretário		23.008.000	352.378.000	375.386.000
<b>19</b>	<b>Secretaria Municipal de Esportes e Lazer</b>		<b>27.087.220</b>	<b>186.613.726</b>	<b>213.700.946</b>
19.10	Gabinete do Secretário		27.087.220	186.613.726	213.700.946
<b>20</b>	<b>Secretaria Municipal de Mobilidade e Transportes</b>		<b>67.199.256</b>	<b>3.057.098.650</b>	<b>3.124.297.906</b>
20.10	Gabinete do Secretário		67.199.256	3.057.098.650	3.124.297.906
<b>21</b>	<b>Procuradoria Geral do Município - PGM</b>		<b>1.000</b>	<b>263.465.998</b>	<b>263.466.998</b>
21.10	Procuradoria Geral do Município		1.000	263.465.998	263.466.998
<b>22</b>	<b>Secretaria Municipal de Infraestrutura Urbana e Obras</b>		<b>492.553.811</b>	<b>56.474.000</b>	<b>549.027.811</b>
22.10	Gabinete do Secretário		492.553.811	56.474.000	549.027.811

**CONSOLIDADO GERAL**

Demonstrativo da Despesa por Unidade Orçamentária e Operação Especial, Projeto e Atividade

Exercício: 2021

R\$1,00

Código	Especificação	Operação Especial	Projeto	Atividade	Total
<b>23</b>	<b>Secretaria Municipal de Inovação e Tecnologia</b>		<b>20.008.000</b>	<b>125.134.000</b>	<b>145.142.000</b>
23.10	Gabinete do Secretário		20.008.000	125.134.000	145.142.000
<b>24</b>	<b>Secretaria Municipal de Assistência e Desenvolvimento Social</b>		<b>2.000</b>	<b>100.928.546</b>	<b>100.930.546</b>
24.10	Gabinete do Secretário		2.000	100.928.546	100.930.546
<b>25</b>	<b>Secretaria Municipal de Cultura</b>		<b>26.873.295</b>	<b>491.658.986</b>	<b>518.532.281</b>
25.10	Gabinete do Secretário		26.873.295	491.658.986	518.532.281
<b>26</b>	<b>Secretaria Municipal de Justiça</b>		<b>1.000</b>	<b>4.768.950</b>	<b>4.769.950</b>
26.10	Gabinete do Secretário		1.000	4.768.950	4.769.950
<b>27</b>	<b>Secretaria Municipal do Verde e do Meio Ambiente</b>		<b>17.505.000</b>	<b>206.101.000</b>	<b>223.606.000</b>
27.10	Gabinete do Secretário		17.505.000	206.101.000	223.606.000
<b>28</b>	<b>Encargos Gerais do Município</b>	<b>6.900.417.536</b>	<b>160.433.083</b>	<b>3.777.189.267</b>	<b>10.838.039.886</b>
28.12	Recursos Superv. pela Secr. Municipal de Coordenação das Subprefeitura			2.070.000	2.070.000
28.13	Recursos Superv. pela Secretaria Municipal de Gestão			2.930.362.259	2.930.362.259
28.14	Recursos Superv. pela Secretaria Municipal de Habitação			1.000.000	1.000.000
28.17	Recursos Superv. pela Secretaria Municipal da Fazenda	4.782.801.342	160.427.083	770.615.315	5.713.843.740
28.19	Recursos Superv. pela Secr. Municipal de Esportes e Lazer			20.742.738	20.742.738
28.21	Recursos Superv. pela Procuradoria Geral do Município	2.117.616.194			2.117.616.194
28.25	Recursos Superv. pela Secretaria Municipal de Cultura			800.000	800.000
28.30	Recursos Superv. pela Secretaria Munic. do Trabalho e Empreendedorismo		2.000		2.000
28.38	Recursos Superv. pela Secretaria Municipal de Segurança Urbana		4.000	51.598.955	51.602.955
<b>29</b>	<b>Secretaria Municipal de Licenciamento</b>		<b>2.000</b>	<b>78.902.200</b>	<b>78.904.200</b>
29.10	Secretaria Municipal de Licenciamento/Gabinete		2.000	78.902.200	78.904.200
<b>30</b>	<b>Secretaria Municipal de Desenvolvimento Econômico e Trabalho</b>		<b>443.618</b>	<b>119.267.973</b>	<b>119.711.591</b>
30.10	Gabinete do Secretário		443.618	119.267.973	119.711.591
<b>32</b>	<b>Controladoria Geral do Município</b>		<b>2.000</b>	<b>29.674.800</b>	<b>29.676.800</b>
32.10	Gabinete da Controladoria Geral		2.000	29.674.800	29.676.800
<b>33</b>	<b>Agência Reg. de Serv. Públicos de São Paulo</b>			<b>3.000</b>	<b>3.000</b>
33.10	Agência Reg. de Serv. Públicos de São Paulo			3.000	3.000
<b>34</b>	<b>Secretaria Municipal de Direitos Humanos e Cidadania</b>		<b>706.375</b>	<b>117.181.629</b>	<b>117.888.004</b>
34.10	Gabinete do Secretário		706.375	117.181.629	117.888.004
<b>35</b>	<b>Fundo Municipal de Defesa do Consumidor</b>			<b>104.848</b>	<b>104.848</b>
35.10	Fundo Municipal de Defesa do Consumidor			104.848	104.848
<b>36</b>	<b>Secretaria Municipal da Pessoa com Deficiência</b>		<b>6.271.000</b>	<b>7.783.000</b>	<b>14.054.000</b>
36.10	Gabinete do Secretário		6.271.000	7.783.000	14.054.000
<b>37</b>	<b>Secretaria Municipal de Desenvolvimento Urbano</b>		<b>558.692.480</b>	<b>30.021.596</b>	<b>588.714.076</b>
37.10	Gabinete do Secretário		4.000	30.021.596	30.025.596
37.20	Operação Urbana Água Branca		122.627.539		122.627.539
37.30	Operação Urbana Água Espraiada		120.120.644		120.120.644
37.40	Operação Urbana Centro		24.396.331		24.396.331
37.50	Operação Urbana Faria Lima		291.543.966		291.543.966
<b>38</b>	<b>Secretaria Municipal de Segurança Urbana</b>		<b>139.002.000</b>	<b>583.940.000</b>	<b>722.942.000</b>
38.10	Gabinete do Secretário		139.002.000	583.940.000	722.942.000
<b>41</b>	<b>Subprefeitura Perus/Anhanguera</b>		<b>1.810.828</b>	<b>26.534.983</b>	<b>28.345.811</b>
41.10	Administração da Subprefeitura		1.810.828	26.534.983	28.345.811
<b>42</b>	<b>Subprefeitura Pirituba/Jaraguá</b>		<b>9.870.823</b>	<b>34.907.260</b>	<b>44.778.083</b>
42.10	Administração da Subprefeitura		9.870.823	34.907.260	44.778.083
<b>43</b>	<b>Subprefeitura Freguesia/Brasilândia</b>		<b>1.032.807</b>	<b>34.554.446</b>	<b>35.587.253</b>
43.10	Administração da Subprefeitura		1.032.807	34.554.446	35.587.253



## CONSOLIDADO GERAL

Demonstrativo da Despesa por Unidade Orçamentária e Operação Especial, Projeto e Atividade

Exercício: 2021

R\$1,00

Código	Especificação	Operação Especial	Projeto	Atividade	Total
<b>44</b>	<b>Subprefeitura Casa Verde/Cachoeirinha</b>		<b>2.437.181</b>	<b>22.538.142</b>	<b>24.975.323</b>
44.10	Administração da Subprefeitura		2.437.181	22.538.142	24.975.323
<b>45</b>	<b>Subprefeitura Santana/Tucuruvi</b>		<b>3.747.684</b>	<b>31.585.368</b>	<b>35.333.052</b>
45.10	Administração da Subprefeitura		3.747.684	31.585.368	35.333.052
<b>46</b>	<b>Subprefeitura Jaçanã/Tremembé</b>		<b>1.215.417</b>	<b>30.692.617</b>	<b>31.908.034</b>
46.10	Administração da Subprefeitura		1.215.417	30.692.617	31.908.034
<b>47</b>	<b>Subprefeitura Vila Maria/Vila Guilherme</b>		<b>2.055.492</b>	<b>26.909.302</b>	<b>28.964.794</b>
47.10	Administração da Subprefeitura		2.055.492	26.909.302	28.964.794
<b>48</b>	<b>Subprefeitura Lapa</b>		<b>1.793.607</b>	<b>33.864.985</b>	<b>35.658.592</b>
48.10	Administração da Subprefeitura		1.793.607	33.864.985	35.658.592
<b>49</b>	<b>Subprefeitura Sé</b>		<b>325.000</b>	<b>82.779.382</b>	<b>83.104.382</b>
49.10	Administração da Subprefeitura		325.000	82.779.382	83.104.382
<b>50</b>	<b>Subprefeitura Butantã</b>		<b>4.791.082</b>	<b>33.853.533</b>	<b>38.644.615</b>
50.10	Administração da Subprefeitura		4.791.082	33.853.533	38.644.615
<b>51</b>	<b>Subprefeitura Pinheiros</b>		<b>3.561.065</b>	<b>36.367.863</b>	<b>39.928.928</b>
51.10	Administração da Subprefeitura		3.561.065	36.367.863	39.928.928
<b>52</b>	<b>Subprefeitura Vila Mariana</b>		<b>3.759.153</b>	<b>36.600.775</b>	<b>40.359.928</b>
52.10	Administração da Subprefeitura		3.759.153	36.600.775	40.359.928
<b>53</b>	<b>Subprefeitura Ipiranga</b>		<b>7.676.310</b>	<b>33.921.114</b>	<b>41.597.424</b>
53.10	Administração da Subprefeitura		7.676.310	33.921.114	41.597.424
<b>54</b>	<b>Subprefeitura Santo Amaro</b>		<b>6.121.365</b>	<b>35.442.490</b>	<b>41.563.855</b>
54.10	Administração da Subprefeitura		6.121.365	35.442.490	41.563.855
<b>55</b>	<b>Subprefeitura Jabaquara</b>		<b>4.335.447</b>	<b>28.273.416</b>	<b>32.608.863</b>
55.10	Administração da Subprefeitura		4.335.447	28.273.416	32.608.863
<b>56</b>	<b>Subprefeitura Cidade Ademar</b>		<b>7.185.000</b>	<b>33.403.593</b>	<b>40.588.593</b>
56.10	Administração da Subprefeitura		7.185.000	33.403.593	40.588.593
<b>57</b>	<b>Subprefeitura Campo Limpo</b>		<b>12.154.000</b>	<b>45.009.932</b>	<b>57.163.932</b>
57.10	Administração da Subprefeitura		12.154.000	45.009.932	57.163.932
<b>58</b>	<b>Subprefeitura M'Boi Mirim</b>		<b>13.396.000</b>	<b>38.466.064</b>	<b>51.862.064</b>
58.10	Administração da Subprefeitura		13.396.000	38.466.064	51.862.064
<b>59</b>	<b>Subprefeitura Capela do Socorro</b>		<b>4.343.127</b>	<b>35.185.457</b>	<b>39.528.584</b>
59.10	Administração da Subprefeitura		4.343.127	35.185.457	39.528.584
<b>60</b>	<b>Subprefeitura Parelheiros</b>		<b>13.312.000</b>	<b>50.938.025</b>	<b>64.250.025</b>
60.10	Administração da Subprefeitura		13.312.000	50.938.025	64.250.025
<b>61</b>	<b>Subprefeitura Penha</b>		<b>5.134.000</b>	<b>38.481.334</b>	<b>43.615.334</b>
61.10	Administração da Subprefeitura		5.134.000	38.481.334	43.615.334
<b>62</b>	<b>Subprefeitura Ermelino Matarazzo</b>		<b>888.035</b>	<b>29.785.730</b>	<b>30.673.765</b>
62.10	Administração da Subprefeitura		888.035	29.785.730	30.673.765
<b>63</b>	<b>Subprefeitura São Miguel Paulista</b>		<b>6.394.000</b>	<b>41.662.043</b>	<b>48.056.043</b>
63.10	Administração da Subprefeitura		6.394.000	41.662.043	48.056.043
<b>64</b>	<b>Subprefeitura Itaim Paulista</b>		<b>6.597.044</b>	<b>31.622.589</b>	<b>38.219.633</b>
64.10	Administração da Subprefeitura		6.597.044	31.622.589	38.219.633
<b>65</b>	<b>Subprefeitura Mooca</b>		<b>3.493.906</b>	<b>37.479.616</b>	<b>40.973.522</b>
65.10	Administração da Subprefeitura		3.493.906	37.479.616	40.973.522
<b>66</b>	<b>Subprefeitura Aricanduva/Formosa/Carrão</b>		<b>2.223.928</b>	<b>38.024.348</b>	<b>40.248.276</b>
66.10	Administração da Subprefeitura		2.223.928	38.024.348	40.248.276
<b>67</b>	<b>Subprefeitura Itaquera</b>		<b>303.000</b>	<b>44.942.468</b>	<b>45.245.468</b>
67.10	Administração da Subprefeitura		303.000	44.942.468	45.245.468
<b>68</b>	<b>Subprefeitura de Guaianases</b>		<b>2.302.572</b>	<b>39.714.432</b>	<b>42.017.004</b>
68.10	Administração da Subprefeitura		2.302.572	39.714.432	42.017.004
<b>69</b>	<b>Subprefeitura de Vila Prudente</b>		<b>6.677.394</b>	<b>24.925.912</b>	<b>31.603.306</b>
69.10	Administração da Subprefeitura		6.677.394	24.925.912	31.603.306
<b>70</b>	<b>Subprefeitura São Mateus</b>		<b>2.890.415</b>	<b>48.552.391</b>	<b>51.442.806</b>
70.10	Administração da Subprefeitura		2.890.415	48.552.391	51.442.806
<b>71</b>	<b>Subprefeitura Cidade Tiradentes</b>		<b>5.152.318</b>	<b>27.240.715</b>	<b>32.393.033</b>
71.10	Administração da Subprefeitura		5.152.318	27.240.715	32.393.033
<b>72</b>	<b>Subprefeitura Sapopemba</b>		<b>3.228.076</b>	<b>25.940.236</b>	<b>29.168.312</b>
72.10	Administração da Subprefeitura		3.228.076	25.940.236	29.168.312
<b>73</b>	<b>Secretaria Municipal de Turismo</b>		<b>4.996.500</b>	<b>149.088.235</b>	<b>154.084.735</b>
73.10	Gabinete do Secretário		4.996.500	149.088.235	154.084.735
<b>75</b>	<b>Fundo Municipal de Parques</b>		<b>2.004</b>		<b>2.004</b>

**CONSOLIDADO GERAL****Demonstrativo da Despesa por Unidade Orçamentária e Operação Especial, Projeto e Atividade**

Exercício: 2021

R\$1,00

Código	Especificação	Operação Especial	Projeto	Atividade	Total
75.10	Fundo Municipal de Parques		2.004		2.004
<b>76</b>	<b>Fundo Especial de Despesas da Câmara Municipal de São Paulo</b>			<b>1.753.400</b>	<b>1.753.400</b>
76.10	Fundo Especial de Despesas da Câmara Municipal			1.753.400	1.753.400
<b>77</b>	<b>Fundo Especial de Despesas do Tribunal de Contas</b>			<b>2.244.000</b>	<b>2.244.000</b>
77.10	Fundo Especial de Despesas do Tribunal de Contas			2.244.000	2.244.000
<b>80</b>	<b>Fundação Paulistana de Educação Tecnologia e Cultura</b>		<b>1.000</b>	<b>30.387.138</b>	<b>30.388.138</b>
80.10	Fundação Paulistana de Educação Tecnologia e Cultura		1.000	30.387.138	30.388.138
<b>81</b>	<b>Autoridade Municipal de Limpeza Urbana/Fundo Municipal Limpeza Urbana</b>		<b>10.000</b>	<b>2.241.406.579</b>	<b>2.241.416.579</b>
81.10	Autoridade Municipal de Limpeza Urbana		10.000	953.600.504	953.610.504
81.20	Fundo Municipal de Limpeza Urbana			1.287.806.075	1.287.806.075
<b>83</b>	<b>Companhia Metropolitana de Habitação de São Paulo</b>		<b>55.893.520</b>	<b>103.938.422</b>	<b>159.831.942</b>
83.10	Companhia Metropolitana de Habitação de São Paulo		55.893.520	103.938.422	159.831.942
<b>84</b>	<b>Fundo Municipal de Saúde</b>		<b>402.298.204</b>	<b>11.691.813.832</b>	<b>12.094.112.036</b>
84.10	Fundo Municipal de Saúde		98.853.996	11.296.863.428	11.395.717.424
84.11	Fundo Municipal de Saúde/BID		303.444.208		303.444.208
84.21	Hosp.Munic. e Maternidade Escola Dr. Mário de Moraes Altenfelder Silva			35.040.571	35.040.571
84.22	Coordenação de Vigilância em Saúde			35.743.456	35.743.456
84.23	Coordenadoria Regional de Saúde Norte			54.122.354	54.122.354
84.24	Coordenadoria Regional de Saúde Sul			90.291.121	90.291.121
84.25	Coordenadoria Regional de Saúde Sudeste			71.295.303	71.295.303
84.26	Coordenadoria Regional de Saúde Leste			62.569.628	62.569.628
84.27	Coordenadoria Regional de Saúde Oeste			35.083.260	35.083.260
84.28	Coordenadoria Regional de Saúde Centro			10.804.711	10.804.711
<b>85</b>	<b>Fundação Theatro Municipal de São Paulo</b>		<b>1.000</b>	<b>131.393.551</b>	<b>131.394.551</b>
85.10	Fundação Theatro Municipal de São Paulo		1.000	131.393.551	131.394.551
<b>86</b>	<b>Fundo Municipal de Saneamento Ambiental e Infraestrutura</b>		<b>507.800.951</b>		<b>507.800.951</b>
86.12	FMSAI - Secretaria Municipal das Subprefeituras		52.020.212		52.020.212
86.14	FMSAI - Secretaria Municipal da Habitação		232.118.498		232.118.498
86.22	FMSAI - Secretaria Municipal de Infraestrutura Urbana e Obras		190.502.484		190.502.484
86.27	FMSAI - Secretaria Municipal do Verde e Meio Ambiente		33.159.757		33.159.757
<b>87</b>	<b>Fundo Municipal de Desenvolvimento de Trânsito</b>		<b>54.000</b>	<b>1.119.009.901</b>	<b>1.119.063.901</b>
87.10	Fundo Municipal de Desenvolvimento de Trânsito		54.000	1.119.009.901	1.119.063.901
<b>88</b>	<b>Fundo de Preservação do Patrimônio Histórico e Cultural</b>		<b>8.064</b>		<b>8.064</b>
88.10	Fundo de Preservação do Patrimônio Histórico e Cultural		8.064		8.064
<b>89</b>	<b>Fundo Municipal de Esportes e Lazer</b>		<b>818.505</b>		<b>818.505</b>
89.10	Fundo Municipal de Esportes e Lazer		818.505		818.505
<b>90</b>	<b>Fundo Municipal dos Direitos da Criança e do Adolescente</b>		<b>1.000</b>	<b>58.795.997</b>	<b>58.796.997</b>
90.10	Fundo Municipal dos Direitos da Criança e do Adolescente		1.000	58.795.997	58.796.997
<b>91</b>	<b>Fundo Municipal de Habitação</b>		<b>11.936.633</b>	<b>21.885.046</b>	<b>33.821.679</b>
91.10	Fundo Municipal de Habitação		11.936.633	21.885.046	33.821.679
<b>93</b>	<b>Fundo Municipal de Assistência Social</b>		<b>13.305.000</b>	<b>1.239.132.500</b>	<b>1.252.437.500</b>
93.10	Fundo Municipal de Assistência Social		13.305.000	1.239.132.500	1.252.437.500

**CONSOLIDADO GERAL****Demonstrativo da Despesa por Unidade Orçamentária e Operação Especial, Projeto e Atividade**

Exercício: 2021

R\$1,00

Código	Especificação	Operação Especial	Projeto	Atividade	Total
<b>94</b>	<b>Fundo Especial do Meio Ambiente e Desenvolvimento Sustentável</b>		<b>9.751.657</b>	<b>7.328.149</b>	<b>17.079.806</b>
94.10	Fundo Especial do Meio Ambiente e Desenvolvimento Sustentável		9.751.657	7.328.149	17.079.806
<b>95</b>	<b>Fundo Especial de Promoção de Atividades Culturais</b>			<b>626.472</b>	<b>626.472</b>
95.10	Fundo Especial de Promoção de Atividades Culturais			626.472	626.472
<b>96</b>	<b>Fundo Municipal de Turismo</b>		<b>1.000</b>		<b>1.000</b>
96.10	Fundo Municipal de Turismo		1.000		1.000
<b>97</b>	<b>Fundo de Proteção do Patrimônio Cultural e Ambiental Paulistano</b>		<b>355.247</b>		<b>355.247</b>
97.10	Fundo de Proteção do Patrimônio Cultural e Ambiental Paulistano		355.247		355.247
<b>98</b>	<b>Fundo de Desenvolvimento Urbano</b>		<b>469.633.608</b>		<b>469.633.608</b>
98.12	FUNDURB - Secretaria Municipal das Subprefeituras		49.999.000		49.999.000
98.14	FUNDURB - Secretaria Municipal de Habitação		180.984.223		180.984.223
98.20	FUNDURB - Secretaria Municipal de Transportes		60.000.000		60.000.000
98.22	FUNDURB - Secretaria Municipal de Infraestrutura Urbana e Obras		103.055.385		103.055.385
98.25	FUNDURB - Secretaria Municipal de Cultura		52.997.000		52.997.000
98.27	FUNDURB - Secretaria Municipal do Verde e do Meio Ambiente		5.601.000		5.601.000
98.37	FUNDURB - Secretaria Municipal de Desenvolvimento Urbano		16.997.000		16.997.000
<b>99</b>	<b>Fundo Municipal de Iluminação Pública</b>		<b>3.000</b>	<b>434.799.394</b>	<b>434.802.394</b>
99.10	Fundo Municipal de Iluminação Pública		3.000	434.799.394	434.802.394
	<b>Total</b>	<b>6.900.417.536</b>	<b>4.803.031.514</b>	<b>56.259.258.770</b>	<b>67.962.707.820</b>

**CONSOLIDADO GERAL****Demonstrativo da Despesa por Órgãos e Categorias Econômicas**

Exercício: 2021

R\$1,00

Código	Especificação	Correntes	Capital	Total
02	Hospital do Servidor Público Municipal	334.637.901	5.158.448	339.796.349
03	Instituto de Previdência Municipal de São Paulo	11.473.382.505	6.317.784	11.479.700.289
04	Serviço Funerário do Município de São Paulo	168.108.992	950.000	169.058.992
05	São Paulo Urbanismo	38.818.531	2.019.608	40.838.139
06	São Paulo Turismo	184.704.823	2.644.881	187.349.704
07	Fundo Municipal de Desenvolvimento Social		879.612.961	879.612.961
08	Fundo Municipal do Idoso	253.620		253.620
09	Câmara Municipal de São Paulo	658.805.049	76.993.006	735.798.055
10	Tribunal de Contas do Município de São Paulo	275.134.000	17.605.000	292.739.000
11	Secretaria do Governo Municipal	284.941.000	9.246.000	294.187.000
12	Secretaria Municipal das Subprefeituras	613.902.099	240.307.918	854.210.017
13	Secretaria Municipal de Gestão	292.916.000	12.000	292.928.000
14	Secretaria Municipal de Habitação	182.351.913	327.132.050	509.483.963
15	Cinema e Audiovisual de São Paulo	27.131.906	102.000	27.233.906
16	Secretaria Municipal de Educação	13.727.591.836	82.145.000	13.809.736.836
17	Secretaria Municipal da Fazenda	351.953.459	23.432.541	375.386.000
19	Secretaria Municipal de Esportes e Lazer	196.172.612	17.528.334	213.700.946
20	Secretaria Municipal de Mobilidade e Transportes	3.056.798.650	67.499.256	3.124.297.906
21	Procuradoria Geral do Município - PGM	263.065.998	401.000	263.466.998
22	Secretaria Municipal de Infraestrutura Urbana e Obras	56.288.120	492.739.691	549.027.811
23	Secretaria Municipal de Inovação e Tecnologia	123.616.935	21.525.065	145.142.000
24	Secretaria Municipal de Assistência e Desenvolvimento Social	100.925.546	5.000	100.930.546
25	Secretaria Municipal de Cultura	514.528.905	4.003.376	518.532.281
26	Secretaria Municipal de Justiça	4.754.350	15.600	4.769.950
27	Secretaria Municipal do Verde e do Meio Ambiente	205.384.000	18.222.000	223.606.000
28	Encargos Gerais do Município	6.785.487.250	4.052.551.636	10.838.038.886
29	Secretaria Municipal de Licenciamento	78.702.200	202.000	78.904.200
30	Secretaria Municipal de Desenvolvimento Econômico e Trabalho	119.052.973	658.618	119.711.591
32	Controladoria Geral do Município	29.607.107	69.693	29.676.800
33	Agência Reg. de Serv. Públicos de São Paulo	3.000		3.000
34	Secretaria Municipal de Direitos Humanos e Cidadania	113.877.962	4.010.042	117.888.004
35	Fundo Municipal de Defesa do Consumidor	98.548	6.300	104.848
36	Secretaria Municipal da Pessoa com Deficiência	7.723.000	6.331.000	14.054.000
37	Secretaria Municipal de Desenvolvimento Urbano	40.333.596	548.380.480	588.714.076
38	Secretaria Municipal de Segurança Urbana	582.280.000	140.662.000	722.942.000
41	Subprefeitura Perus/Anhanguera	26.631.983	1.713.828	28.345.811
42	Subprefeitura Pirituba/Jaraguá	34.901.260	9.876.823	44.778.083
43	Subprefeitura Freguesia/Brasilândia	34.544.446	1.042.807	35.587.253
44	Subprefeitura Casa Verde/Cachoeirinha	22.520.607	2.454.716	24.975.323
45	Subprefeitura Santana/Tucuruvi	31.565.368	3.767.684	35.333.052
46	Subprefeitura Jaçanã/Tremembé	30.689.617	1.218.417	31.908.034
47	Subprefeitura Vila Maria/Vila Guilherme	26.901.302	2.063.492	28.964.794
48	Subprefeitura Lapa	33.683.985	1.974.607	35.658.592
49	Subprefeitura Sé	82.649.382	455.000	83.104.382
50	Subprefeitura Butantã	33.752.533	4.892.082	38.644.615
51	Subprefeitura Pinheiros	35.379.546	4.549.382	39.928.928
52	Subprefeitura Vila Mariana	36.598.775	3.761.153	40.359.928
53	Subprefeitura Ipiranga	33.920.114	7.677.310	41.597.424
54	Subprefeitura Santo Amaro	35.440.490	6.123.365	41.563.855
55	Subprefeitura Jabaquara	28.273.416	4.335.447	32.608.863
56	Subprefeitura Cidade Ademar	33.393.593	7.195.000	40.588.593
57	Subprefeitura Campo Limpo	44.963.932	12.200.000	57.163.932
58	Subprefeitura M'Boi Mirim	38.313.064	13.549.000	51.862.064
59	Subprefeitura Capela do Socorro	35.125.457	4.403.127	39.528.584
60	Subprefeitura Parelheiros	50.936.025	13.314.000	64.250.025
61	Subprefeitura Penha	38.357.834	5.257.500	43.615.334
62	Subprefeitura Ermelino Matarazzo	29.710.730	963.035	30.673.765
63	Subprefeitura São Miguel Paulista	41.649.043	6.407.000	48.056.043
64	Subprefeitura Itaim Paulista	31.611.656	6.607.977	38.219.633
65	Subprefeitura Mooca	37.476.616	3.496.906	40.973.522
66	Subprefeitura Aricanduva/Formosa/Carrão	38.021.348	2.226.928	40.248.276
67	Subprefeitura Itaquera	44.908.068	337.400	45.245.468
68	Subprefeitura de Guaianases	39.677.432	2.339.572	42.017.004
69	Subprefeitura de Vila Prudente	24.899.912	6.703.394	31.603.306

**CONSOLIDADO GERAL****Demonstrativo da Despesa por Órgãos e Categorias Econômicas**

Exercício: 2021

R\$1,00

Código	Especificação	Correntes	Capital	Total
70	Subprefeitura São Mateus	48.411.121	3.031.685	51.442.806
71	Subprefeitura Cidade Tiradentes	27.238.715	5.154.318	32.393.033
72	Subprefeitura Sapopemba	25.925.236	3.243.076	29.168.312
73	Secretaria Municipal de Turismo	153.450.835	633.900	154.084.735
75	Fundo Municipal de Parques		2.004	2.004
76	Fundo Especial de Despesas da Câmara Municipal de São Paulo	695.232	1.058.168	1.753.400
77	Fundo Especial de Despesas do Tribunal de Contas	2.224.000	20.000	2.244.000
80	Fundação Paulistana de Educação Tecnologia e Cultura	30.324.138	64.000	30.388.138
81	Autoridade Municipal de Limpeza Urbana/Fundo Municipal Limpeza Urbana	2.238.556.579	2.860.000	2.241.416.579
83	Companhia Metropolitana de Habitação de São Paulo	99.385.431	60.446.511	159.831.942
84	Fundo Municipal de Saúde	11.688.744.227	405.367.809	12.094.112.036
85	Fundação Theatro Municipal de São Paulo	130.813.551	581.000	131.394.551
86	Fundo Municipal de Saneamento Ambiental e Infraestrutura		507.800.951	507.800.951
87	Fundo Municipal de Desenvolvimento de Trânsito	1.119.005.901	58.000	1.119.063.901
88	Fundo de Preservação do Patrimônio Histórico e Cultural		8.064	8.064
89	Fundo Municipal de Esportes e Lazer		818.505	818.505
90	Fundo Municipal dos Direitos da Criança e do Adolescente	58.784.997	12.000	58.796.997
91	Fundo Municipal de Habitação	21.885.046	11.936.633	33.821.679
93	Fundo Municipal de Assistência Social	1.239.094.494	13.343.006	1.252.437.500
94	Fundo Especial do Meio Ambiente e Desenvolvimento Sustentável	7.328.149	9.751.657	17.079.806
95	Fundo Especial de Promoção de Atividades Culturais	626.472		626.472
96	Fundo Municipal de Turismo		1.000	1.000
97	Fundo de Proteção do Patrimônio Cultural e Ambiental Paulistano		355.247	355.247
98	Fundo de Desenvolvimento Urbano		469.633.608	469.633.608
99	Fundo Municipal de Iluminação Pública	434.139.394	663.000	434.802.394
	<b>Total</b>			<b>67.962.706.820</b>
	Reserva de Contingência			1.000
	<b>Total Geral</b>	<b>59.276.465.438</b>	<b>8.686.241.382</b>	<b>67.962.707.820</b>

**CONSOLIDADO GERAL****Demonstrativo da Despesa por Unidade Orçamentária e Categorias Econômicas**

Exercício: 2021

R\$1,00

<b>Código</b>	<b>Especificação</b>	<b>Correntes</b>	<b>Capital</b>	<b>Total</b>
<b>02</b>	<b>Hospital do Servidor Público Municipal</b>	<b>334.637.901</b>	<b>5.158.448</b>	<b>339.796.349</b>
02.10	Hospital do Servidor Público Municipal	334.637.901	5.158.448	339.796.349
<b>03</b>	<b>Instituto de Previdência Municipal de São Paulo</b>	<b>11.473.382.505</b>	<b>6.317.784</b>	<b>11.479.700.289</b>
03.10	Instituto de Previdência Municipal de São Paulo	11.473.382.505	6.317.784	11.479.700.289
<b>04</b>	<b>Serviço Funerário do Município de São Paulo</b>	<b>168.108.992</b>	<b>950.000</b>	<b>169.058.992</b>
04.10	Serviço Funerário do Município de São Paulo	168.108.992	950.000	169.058.992
<b>05</b>	<b>São Paulo Urbanismo</b>	<b>38.818.531</b>	<b>2.019.608</b>	<b>40.838.139</b>
05.10	São Paulo Urbanismo	38.818.531	2.019.608	40.838.139
<b>06</b>	<b>São Paulo Turismo</b>	<b>184.704.823</b>	<b>2.644.881</b>	<b>187.349.704</b>
06.10	São Paulo Turismo	184.704.823	2.644.881	187.349.704
<b>07</b>	<b>Fundo Municipal de Desenvolvimento Social</b>		<b>879.612.961</b>	<b>879.612.961</b>
07.10	Fundo Municipal de Desenvolvimento Social		879.612.961	879.612.961
<b>08</b>	<b>Fundo Municipal do Idoso</b>	<b>253.620</b>		<b>253.620</b>
08.10	Fundo Municipal do Idoso	253.620		253.620
<b>09</b>	<b>Câmara Municipal de São Paulo</b>	<b>658.805.049</b>	<b>76.993.006</b>	<b>735.798.055</b>
09.10	Câmara Municipal de São Paulo	658.805.049	76.993.006	735.798.055
<b>10</b>	<b>Tribunal de Contas do Município de São Paulo</b>	<b>275.134.000</b>	<b>17.605.000</b>	<b>292.739.000</b>
10.10	Tribunal de Contas do Município de São Paulo	275.134.000	17.605.000	292.739.000
<b>11</b>	<b>Secretaria do Governo Municipal</b>	<b>284.941.000</b>	<b>9.246.000</b>	<b>294.187.000</b>
11.10	Gabinete do Prefeito	44.701.689		44.701.689
11.20	Gabinete do Secretário	69.968.311	546.000	70.514.311
11.60	Casa Civil	170.271.000	8.700.000	178.971.000
<b>12</b>	<b>Secretaria Municipal das Subprefeituras</b>	<b>613.902.099</b>	<b>240.307.918</b>	<b>854.210.017</b>
12.10	Gabinete do Secretário	613.902.099	240.307.918	854.210.017
<b>13</b>	<b>Secretaria Municipal de Gestão</b>	<b>292.916.000</b>	<b>12.000</b>	<b>292.928.000</b>
13.10	Gabinete do Secretário	292.916.000	12.000	292.928.000
<b>14</b>	<b>Secretaria Municipal de Habitação</b>	<b>182.351.913</b>	<b>327.132.050</b>	<b>509.483.963</b>
14.10	Gabinete do Secretário	182.351.913	327.132.050	509.483.963
<b>15</b>	<b>Cinema e Audiovisual de São Paulo</b>	<b>27.131.906</b>	<b>102.000</b>	<b>27.233.906</b>
15.10	Cinema e Audiovisual de São Paulo	27.131.906	102.000	27.233.906
<b>16</b>	<b>Secretaria Municipal de Educação</b>	<b>13.727.591.836</b>	<b>82.145.000</b>	<b>13.809.736.836</b>
16.10	Gabinete do Secretário	9.409.359.188	77.555.000	9.486.914.188
16.11	Diretoria Regional de Educação Ipiranga	295.707.960	20.000	295.727.960
16.12	Diretoria Regional de Educação Jaçanã/Tremembé	202.246.614	20.000	202.266.614
16.13	Diretoria Regional de Educação Freguesia/Brasilândia	277.548.742	20.000	277.568.742
16.14	Diretoria Regional de Educação Pirituba	273.555.369	20.000	273.575.369
16.15	Diretoria Regional de Educação Campo Limpo	454.275.411	4.320.000	458.595.411
16.16	Diretoria Regional de Educação Capela do Socorro	280.377.041	20.000	280.397.041
16.17	Diretoria Regional de Educação Penha	235.911.146	20.000	235.931.146
16.18	Diretoria Regional de Educação Santo Amaro	226.416.862	20.000	226.436.862
16.19	Diretoria Regional de Educação Itaquera	238.055.006	20.000	238.075.006
16.20	Diretoria Regional de Educação São Miguel	286.540.113		286.540.113
16.21	Diretoria Regional de Educação Guaianases	278.770.043	20.000	278.790.043
16.22	Diretoria Regional de Educação Butantã	142.979.429	20.000	142.999.429
16.23	Diretoria Regional de Educação São Mateus	232.392.576	20.000	232.412.576
16.24	Coordenadoria de Alimentação Escolar	893.456.336	50.000	893.506.336
<b>17</b>	<b>Secretaria Municipal da Fazenda</b>	<b>351.953.459</b>	<b>23.432.541</b>	<b>375.386.000</b>
17.10	Gabinete do Secretário	351.953.459	23.432.541	375.386.000
<b>19</b>	<b>Secretaria Municipal de Esportes e Lazer</b>	<b>196.172.612</b>	<b>17.528.334</b>	<b>213.700.946</b>
19.10	Gabinete do Secretário	196.172.612	17.528.334	213.700.946
<b>20</b>	<b>Secretaria Municipal de Mobilidade e Transportes</b>	<b>3.056.798.650</b>	<b>67.499.256</b>	<b>3.124.297.906</b>
20.10	Gabinete do Secretário	3.056.798.650	67.499.256	3.124.297.906
<b>21</b>	<b>Procuradoria Geral do Município - PGM</b>	<b>263.065.998</b>	<b>401.000</b>	<b>263.466.998</b>
21.10	Procuradoria Geral do Município	263.065.998	401.000	263.466.998
<b>22</b>	<b>Secretaria Municipal de Infraestrutura Urbana e Obras</b>	<b>56.288.120</b>	<b>492.739.691</b>	<b>549.027.811</b>
22.10	Gabinete do Secretário	56.288.120	492.739.691	549.027.811
<b>23</b>	<b>Secretaria Municipal de Inovação e Tecnologia</b>	<b>123.616.935</b>	<b>21.525.065</b>	<b>145.142.000</b>
23.10	Gabinete do Secretário	123.616.935	21.525.065	145.142.000
<b>24</b>	<b>Secretaria Municipal de Assistência e Desenvolvimento Social</b>	<b>100.925.546</b>	<b>5.000</b>	<b>100.930.546</b>
24.10	Gabinete do Secretário	100.925.546	5.000	100.930.546
<b>25</b>	<b>Secretaria Municipal de Cultura</b>	<b>514.528.905</b>	<b>4.003.376</b>	<b>518.532.281</b>
25.10	Gabinete do Secretário	514.528.905	4.003.376	518.532.281
<b>26</b>	<b>Secretaria Municipal de Justiça</b>	<b>4.754.350</b>	<b>15.600</b>	<b>4.769.950</b>



## CONSOLIDADO GERAL

Demonstrativo da Despesa por Unidade Orçamentária e Categorias Econômicas

Exercício: 2021

R\$1,00

Código	Especificação	Correntes	Capital	Total
26.10	Gabinete do Secretário	4.754.350	15.600	4.769.950
<b>27</b>	<b>Secretaria Municipal do Verde e do Meio Ambiente</b>	<b>205.384.000</b>	<b>18.222.000</b>	<b>223.606.000</b>
27.10	Gabinete do Secretário	205.384.000	18.222.000	223.606.000
<b>28</b>	<b>Encargos Gerais do Município</b>	<b>6.785.487.250</b>	<b>4.052.551.636</b>	<b>10.838.038.886</b>
28.12	Recursos Superv. pela Secr. Municipal de Coordenação das Subprefeitura	2.070.000		2.070.000
28.13	Recursos Superv. pela Secretaria Municipal de Gestão	2.930.362.259		2.930.362.259
28.14	Recursos Superv. pela Secretaria Municipal de Habitação	1.000.000		1.000.000
28.17	Recursos Superv. pela Secretaria Municipal da Fazenda	2.094.636.955	3.619.205.785	5.713.842.740
28.19	Recursos Superv. pela Secr. Municipal de Esportes e Lazer	20.742.738		20.742.738
28.21	Recursos Superv. pela Procuradoria Geral do Município	1.684.907.607	432.708.587	2.117.616.194
28.25	Recursos Superv. pela Secretaria Municipal de Cultura	800.000		800.000
28.30	Recursos Superv. pela Secretaria Munic. do Trabalho e Empreendedorismo		2.000	2.000
28.38	Recursos Superv. pela Secretaria Municipal de Segurança Urbana	50.967.691	635.264	51.602.955
<b>29</b>	<b>Secretaria Municipal de Licenciamento</b>	<b>78.702.200</b>	<b>202.000</b>	<b>78.904.200</b>
29.10	Secretaria Municipal de Licenciamento/Gabinete	78.702.200	202.000	78.904.200
<b>30</b>	<b>Secretaria Municipal de Desenvolvimento Econômico e Trabalho</b>	<b>119.052.973</b>	<b>658.618</b>	<b>119.711.591</b>
30.10	Gabinete do Secretário	119.052.973	658.618	119.711.591
<b>32</b>	<b>Controladoria Geral do Município</b>	<b>29.607.107</b>	<b>69.693</b>	<b>29.676.800</b>
32.10	Gabinete da Controladoria Geral	29.607.107	69.693	29.676.800
<b>33</b>	<b>Agência Reg. de Serv. Públicos de São Paulo</b>	<b>3.000</b>		<b>3.000</b>
33.10	Agência Reg. de Serv. Públicos de São Paulo	3.000		3.000
<b>34</b>	<b>Secretaria Municipal de Direitos Humanos e Cidadania</b>	<b>113.877.962</b>	<b>4.010.042</b>	<b>117.888.004</b>
34.10	Gabinete do Secretário	113.877.962	4.010.042	117.888.004
<b>35</b>	<b>Fundo Municipal de Defesa do Consumidor</b>	<b>98.548</b>	<b>6.300</b>	<b>104.848</b>
35.10	Fundo Municipal de Defesa do Consumidor	98.548	6.300	104.848
<b>36</b>	<b>Secretaria Municipal da Pessoa com Deficiência</b>	<b>7.723.000</b>	<b>6.331.000</b>	<b>14.054.000</b>
36.10	Gabinete do Secretário	7.723.000	6.331.000	14.054.000
<b>37</b>	<b>Secretaria Municipal de Desenvolvimento Urbano</b>	<b>40.333.596</b>	<b>548.380.480</b>	<b>588.714.076</b>
37.10	Gabinete do Secretário	29.671.596	354.000	30.025.596
37.20	Operação Urbana Água Branca	2.400.000	120.227.539	122.627.539
37.30	Operação Urbana Água Espraiada	5.052.000	115.068.644	120.120.644
37.40	Operação Urbana Centro		24.396.331	24.396.331
37.50	Operação Urbana Faria Lima	3.210.000	288.333.966	291.543.966
<b>38</b>	<b>Secretaria Municipal de Segurança Urbana</b>	<b>582.280.000</b>	<b>140.662.000</b>	<b>722.942.000</b>
38.10	Gabinete do Secretário	582.280.000	140.662.000	722.942.000
<b>41</b>	<b>Subprefeitura Perus/Anhanguera</b>	<b>26.631.983</b>	<b>1.713.828</b>	<b>28.345.811</b>
41.10	Administração da Subprefeitura	26.631.983	1.713.828	28.345.811
<b>42</b>	<b>Subprefeitura Pirituba/Jaraguá</b>	<b>34.901.260</b>	<b>9.876.823</b>	<b>44.778.083</b>
42.10	Administração da Subprefeitura	34.901.260	9.876.823	44.778.083
<b>43</b>	<b>Subprefeitura Freguesia/Brasilândia</b>	<b>34.544.446</b>	<b>1.042.807</b>	<b>35.587.253</b>
43.10	Administração da Subprefeitura	34.544.446	1.042.807	35.587.253
<b>44</b>	<b>Subprefeitura Casa Verde/Cachoeirinha</b>	<b>22.520.607</b>	<b>2.454.716</b>	<b>24.975.323</b>
44.10	Administração da Subprefeitura	22.520.607	2.454.716	24.975.323
<b>45</b>	<b>Subprefeitura Santana/Tucuruvi</b>	<b>31.565.368</b>	<b>3.767.684</b>	<b>35.333.052</b>
45.10	Administração da Subprefeitura	31.565.368	3.767.684	35.333.052
<b>46</b>	<b>Subprefeitura Jaçanã/Tremembé</b>	<b>30.689.617</b>	<b>1.218.417</b>	<b>31.908.034</b>
46.10	Administração da Subprefeitura	30.689.617	1.218.417	31.908.034
<b>47</b>	<b>Subprefeitura Vila Maria/Vila Guilherme</b>	<b>26.901.302</b>	<b>2.063.492</b>	<b>28.964.794</b>
47.10	Administração da Subprefeitura	26.901.302	2.063.492	28.964.794
<b>48</b>	<b>Subprefeitura Lapa</b>	<b>33.683.985</b>	<b>1.974.607</b>	<b>35.658.592</b>
48.10	Administração da Subprefeitura	33.683.985	1.974.607	35.658.592
<b>49</b>	<b>Subprefeitura Sé</b>	<b>82.649.382</b>	<b>455.000</b>	<b>83.104.382</b>
49.10	Administração da Subprefeitura	82.649.382	455.000	83.104.382
<b>50</b>	<b>Subprefeitura Butantã</b>	<b>33.752.533</b>	<b>4.892.082</b>	<b>38.644.615</b>
50.10	Administração da Subprefeitura	33.752.533	4.892.082	38.644.615
<b>51</b>	<b>Subprefeitura Pinheiros</b>	<b>35.379.546</b>	<b>4.549.382</b>	<b>39.928.928</b>
51.10	Administração da Subprefeitura	35.379.546	4.549.382	39.928.928
<b>52</b>	<b>Subprefeitura Vila Mariana</b>	<b>36.598.775</b>	<b>3.761.153</b>	<b>40.359.928</b>
52.10	Administração da Subprefeitura	36.598.775	3.761.153	40.359.928

**CONSOLIDADO GERAL**

Demonstrativo da Despesa por Unidade Orçamentária e Categorias Econômicas

Exercício: 2021

R\$1,00

Código	Especificação	Correntes	Capital	Total
<b>53</b>	<b>Subprefeitura Ipiranga</b>	<b>33.920.114</b>	<b>7.677.310</b>	<b>41.597.424</b>
53.10	Administração da Subprefeitura	33.920.114	7.677.310	41.597.424
<b>54</b>	<b>Subprefeitura Santo Amaro</b>	<b>35.440.490</b>	<b>6.123.365</b>	<b>41.563.855</b>
54.10	Administração da Subprefeitura	35.440.490	6.123.365	41.563.855
<b>55</b>	<b>Subprefeitura Jabaquara</b>	<b>28.273.416</b>	<b>4.335.447</b>	<b>32.608.863</b>
55.10	Administração da Subprefeitura	28.273.416	4.335.447	32.608.863
<b>56</b>	<b>Subprefeitura Cidade Ademar</b>	<b>33.393.593</b>	<b>7.195.000</b>	<b>40.588.593</b>
56.10	Administração da Subprefeitura	33.393.593	7.195.000	40.588.593
<b>57</b>	<b>Subprefeitura Campo Limpo</b>	<b>44.963.932</b>	<b>12.200.000</b>	<b>57.163.932</b>
57.10	Administração da Subprefeitura	44.963.932	12.200.000	57.163.932
<b>58</b>	<b>Subprefeitura M'Boi Mirim</b>	<b>38.313.064</b>	<b>13.549.000</b>	<b>51.862.064</b>
58.10	Administração da Subprefeitura	38.313.064	13.549.000	51.862.064
<b>59</b>	<b>Subprefeitura Capela do Socorro</b>	<b>35.125.457</b>	<b>4.403.127</b>	<b>39.528.584</b>
59.10	Administração da Subprefeitura	35.125.457	4.403.127	39.528.584
<b>60</b>	<b>Subprefeitura Parelheiros</b>	<b>50.936.025</b>	<b>13.314.000</b>	<b>64.250.025</b>
60.10	Administração da Subprefeitura	50.936.025	13.314.000	64.250.025
<b>61</b>	<b>Subprefeitura Penha</b>	<b>38.357.834</b>	<b>5.257.500</b>	<b>43.615.334</b>
61.10	Administração da Subprefeitura	38.357.834	5.257.500	43.615.334
<b>62</b>	<b>Subprefeitura Ermelino Matarazzo</b>	<b>29.710.730</b>	<b>963.035</b>	<b>30.673.765</b>
62.10	Administração da Subprefeitura	29.710.730	963.035	30.673.765
<b>63</b>	<b>Subprefeitura São Miguel Paulista</b>	<b>41.649.043</b>	<b>6.407.000</b>	<b>48.056.043</b>
63.10	Administração da Subprefeitura	41.649.043	6.407.000	48.056.043
<b>64</b>	<b>Subprefeitura Itaim Paulista</b>	<b>31.611.656</b>	<b>6.607.977</b>	<b>38.219.633</b>
64.10	Administração da Subprefeitura	31.611.656	6.607.977	38.219.633
<b>65</b>	<b>Subprefeitura Mooca</b>	<b>37.476.616</b>	<b>3.496.906</b>	<b>40.973.522</b>
65.10	Administração da Subprefeitura	37.476.616	3.496.906	40.973.522
<b>66</b>	<b>Subprefeitura Aricanduva/Formosa/Carrão</b>	<b>38.021.348</b>	<b>2.226.928</b>	<b>40.248.276</b>
66.10	Administração da Subprefeitura	38.021.348	2.226.928	40.248.276
<b>67</b>	<b>Subprefeitura Itaquera</b>	<b>44.908.068</b>	<b>337.400</b>	<b>45.245.468</b>
67.10	Administração da Subprefeitura	44.908.068	337.400	45.245.468
<b>68</b>	<b>Subprefeitura de Guaianases</b>	<b>39.677.432</b>	<b>2.339.572</b>	<b>42.017.004</b>
68.10	Administração da Subprefeitura	39.677.432	2.339.572	42.017.004
<b>69</b>	<b>Subprefeitura de Vila Prudente</b>	<b>24.899.912</b>	<b>6.703.394</b>	<b>31.603.306</b>
69.10	Administração da Subprefeitura	24.899.912	6.703.394	31.603.306
<b>70</b>	<b>Subprefeitura São Mateus</b>	<b>48.411.121</b>	<b>3.031.685</b>	<b>51.442.806</b>
70.10	Administração da Subprefeitura	48.411.121	3.031.685	51.442.806
<b>71</b>	<b>Subprefeitura Cidade Tiradentes</b>	<b>27.238.715</b>	<b>5.154.318</b>	<b>32.393.033</b>
71.10	Administração da Subprefeitura	27.238.715	5.154.318	32.393.033
<b>72</b>	<b>Subprefeitura Sapopemba</b>	<b>25.925.236</b>	<b>3.243.076</b>	<b>29.168.312</b>
72.10	Administração da Subprefeitura	25.925.236	3.243.076	29.168.312
<b>73</b>	<b>Secretaria Municipal de Turismo</b>	<b>153.450.835</b>	<b>633.900</b>	<b>154.084.735</b>
73.10	Gabinete do Secretário	153.450.835	633.900	154.084.735
<b>75</b>	<b>Fundo Municipal de Parques</b>		<b>2.004</b>	<b>2.004</b>
75.10	Fundo Municipal de Parques		2.004	2.004
<b>76</b>	<b>Fundo Especial de Despesas da Câmara Municipal de São Paulo</b>	<b>695.232</b>	<b>1.058.168</b>	<b>1.753.400</b>
76.10	Fundo Especial de Despesas da Câmara Municipal	695.232	1.058.168	1.753.400
<b>77</b>	<b>Fundo Especial de Despesas do Tribunal de Contas</b>	<b>2.224.000</b>	<b>20.000</b>	<b>2.244.000</b>
77.10	Fundo Especial de Despesas do Tribunal de Contas	2.224.000	20.000	2.244.000
<b>80</b>	<b>Fundação Paulistana de Educação Tecnologia e Cultura</b>	<b>30.324.138</b>	<b>64.000</b>	<b>30.388.138</b>
80.10	Fundação Paulistana de Educação Tecnologia e Cultura	30.324.138	64.000	30.388.138
<b>81</b>	<b>Autoridade Municipal de Limpeza Urbana/Fundo Municipal Limpeza Urbana</b>	<b>2.238.556.579</b>	<b>2.860.000</b>	<b>2.241.416.579</b>
81.10	Autoridade Municipal de Limpeza Urbana	950.750.504	2.860.000	953.610.504
81.20	Fundo Municipal de Limpeza Urbana	1.287.806.075		1.287.806.075
<b>83</b>	<b>Companhia Metropolitana de Habitação de São Paulo</b>	<b>99.385.431</b>	<b>60.446.511</b>	<b>159.831.942</b>
83.10	Companhia Metropolitana de Habitação de São Paulo	99.385.431	60.446.511	159.831.942
<b>84</b>	<b>Fundo Municipal de Saúde</b>	<b>11.688.744.227</b>	<b>405.367.809</b>	<b>12.094.112.036</b>
84.10	Fundo Municipal de Saúde	11.299.308.728	96.408.696	11.395.717.424
84.11	Fundo Municipal de Saúde/BID		303.444.208	303.444.208
84.21	Hosp.Munic. e Maternidade Escola Dr. Mário de Moraes Altenfelder Silva	33.594.000	1.446.571	35.040.571
84.22	Coordenação de Vigilância em Saúde	33.843.456	1.900.000	35.743.456
84.23	Coordenadoria Regional de Saúde Norte	54.042.354	80.000	54.122.354

**CONSOLIDADO GERAL****Demonstrativo da Despesa por Unidade Orçamentária e Categorias Econômicas**

Exercício: 2021

R\$1,00

Código	Especificação	Correntes	Capital	Total
84.24	Coordenadoria Regional de Saúde Sul	89.991.121	300.000	90.291.121
84.25	Coordenadoria Regional de Saúde Sudeste	70.602.969	692.334	71.295.303
84.26	Coordenadoria Regional de Saúde Leste	62.119.628	450.000	62.569.628
84.27	Coordenadoria Regional de Saúde Oeste	34.484.260	599.000	35.083.260
84.28	Coordenadoria Regional de Saúde Centro	10.757.711	47.000	10.804.711
<b>85</b>	<b>Fundação Theatro Municipal de São Paulo</b>	<b>130.813.551</b>	<b>581.000</b>	<b>131.394.551</b>
85.10	Fundação Theatro Municipal de São Paulo	130.813.551	581.000	131.394.551
<b>86</b>	<b>Fundo Municipal de Saneamento Ambiental e Infraestrutura</b>		<b>507.800.951</b>	<b>507.800.951</b>
86.12	FMSAI - Secretaria Municipal das Subprefeituras		52.020.212	52.020.212
86.14	FMSAI - Secretaria Municipal da Habitação		232.118.498	232.118.498
86.22	FMSAI - Secretaria Municipal de Infraestrutura Urbana e Obras		190.502.484	190.502.484
86.27	FMSAI - Secretaria Municipal do Verde e Meio Ambiente		33.159.757	33.159.757
<b>87</b>	<b>Fundo Municipal de Desenvolvimento de Trânsito</b>	<b>1.119.005.901</b>	<b>58.000</b>	<b>1.119.063.901</b>
87.10	Fundo Municipal de Desenvolvimento de Trânsito	1.119.005.901	58.000	1.119.063.901
<b>88</b>	<b>Fundo de Preservação do Patrimônio Histórico e Cultural</b>		<b>8.064</b>	<b>8.064</b>
88.10	Fundo de Preservação do Patrimônio Histórico e Cultural		8.064	8.064
<b>89</b>	<b>Fundo Municipal de Esportes e Lazer</b>		<b>818.505</b>	<b>818.505</b>
89.10	Fundo Municipal de Esportes e Lazer		818.505	818.505
<b>90</b>	<b>Fundo Municipal dos Direitos da Criança e do Adolescente</b>	<b>58.784.997</b>	<b>12.000</b>	<b>58.796.997</b>
90.10	Fundo Municipal dos Direitos da Criança e do Adolescente	58.784.997	12.000	58.796.997
<b>91</b>	<b>Fundo Municipal de Habitação</b>	<b>21.885.046</b>	<b>11.936.633</b>	<b>33.821.679</b>
91.10	Fundo Municipal de Habitação	21.885.046	11.936.633	33.821.679
<b>93</b>	<b>Fundo Municipal de Assistência Social</b>	<b>1.239.094.494</b>	<b>13.343.006</b>	<b>1.252.437.500</b>
93.10	Fundo Municipal de Assistência Social	1.239.094.494	13.343.006	1.252.437.500
<b>94</b>	<b>Fundo Especial do Meio Ambiente e Desenvolvimento Sustentável</b>	<b>7.328.149</b>	<b>9.751.657</b>	<b>17.079.806</b>
94.10	Fundo Especial do Meio Ambiente e Desenvolvimento Sustentável	7.328.149	9.751.657	17.079.806
<b>95</b>	<b>Fundo Especial de Promoção de Atividades Culturais</b>	<b>626.472</b>		<b>626.472</b>
95.10	Fundo Especial de Promoção de Atividades Culturais	626.472		626.472
<b>96</b>	<b>Fundo Municipal de Turismo</b>		<b>1.000</b>	<b>1.000</b>
96.10	Fundo Municipal de Turismo		1.000	1.000
<b>97</b>	<b>Fundo de Proteção do Patrimônio Cultural e Ambiental Paulistano</b>		<b>355.247</b>	<b>355.247</b>
97.10	Fundo de Proteção do Patrimônio Cultural e Ambiental Paulistano		355.247	355.247
<b>98</b>	<b>Fundo de Desenvolvimento Urbano</b>		<b>469.633.608</b>	<b>469.633.608</b>
98.12	FUNDURB - Secretaria Municipal das Subprefeituras		49.999.000	49.999.000
98.14	FUNDURB - Secretaria Municipal de Habitação		180.984.223	180.984.223
98.20	FUNDURB - Secretaria Municipal de Transportes		60.000.000	60.000.000
98.22	FUNDURB - Secretaria Municipal de Infraestrutura Urbana e Obras		103.055.385	103.055.385
98.25	FUNDURB - Secretaria Municipal de Cultura		52.997.000	52.997.000
98.27	FUNDURB - Secretaria Municipal do Verde e do Meio Ambiente		5.601.000	5.601.000
98.37	FUNDURB - Secretaria Municipal de Desenvolvimento Urbano		16.997.000	16.997.000
<b>99</b>	<b>Fundo Municipal de Iluminação Pública</b>	<b>434.139.394</b>	<b>663.000</b>	<b>434.802.394</b>
99.10	Fundo Municipal de Iluminação Pública	434.139.394	663.000	434.802.394
	<b>Total</b>			<b>67.962.706.820</b>
	<b>Reserva de Contingência</b>			<b>1.000</b>
	<b>Total Geral</b>	<b>59.276.465.438</b>	<b>8.686.241.382</b>	<b>67.962.707.820</b>

**CONSOLIDADO GERAL****Demonstrativo da Despesa por Programas de Governo conforme a Categoria Econômica**

Exercício: 2021

R\$1,00

<b>Código</b>	<b>Especificação</b>	<b>Correntes</b>	<b>Capital</b>	<b>Total</b>
0000	Encargos Especiais	3.179.971.562	3.891.487.289	7.071.458.851
3001	Acesso à cultura	566.421.968	59.367.687	625.789.655
3002	Acesso à Moradia Adequada	146.861.588	922.059.696	1.068.921.284
3003	Ações e serviços da saúde	9.555.357.834	337.962.945	9.893.320.779
3004	Benefícios e Previdência de Funcionários	14.979.714.805		14.979.714.805
3005	Promoção da sustentabilidade ambiental	2.773.627.815	609.145.174	3.382.772.989
3006	Direitos da pessoa com deficiência	141.091.984	260.815.219	401.907.203
3007	Garantia dos direitos da população idosa	72.203.138	2.025.000	74.228.138
3008	Ações preventivas em áreas de risco e defesa civil	11.351.000	50.000	11.401.000
3009	Melhoria da mobilidade urbana universal	3.945.355.100	910.330.534	4.855.685.634
3010	Desenvolvimento e manutenção da educação	11.853.516.457	80.116.000	11.933.632.457
3011	Modernização, desburocratização e inovação tecnológica do serviço público	416.190.032	91.593.708	507.783.740
3012	Participação, transparência e controle social da administração pública	51.112.972	105.113	51.218.085
3013	Prevenção e Proteção às Vítimas da Violência	253.536.483	151.595.375	405.131.858
3014	Processo Legislativo e Controle Externo	64.432.260	60.934.000	125.366.260
3015	Promoção da cidade como centro de eventos e destino turístico de referência global	235.142.629	51.000	235.193.629
3016	Nutrição e segurança alimentar	6.818.408	526.618	7.345.026
3017	Promoção de atividades esportivas, recreativas e de lazer	145.684.102	17.560.476	163.244.578
3018	Promoção da cidadania, voluntariado e valorização da diversidade	15.749.837	37.667	15.787.504
3019	Promoção do crescimento econômico e geração de postos de trabalho e oportunidades	116.595.326	110.471.083	227.066.409
3021	Qualidade, eficiência e sustentabilidade do orçamento público		51.506.000	51.506.000
3022	Requalificação e promoção da ocupação dos espaços públicos	1.140.175.038	1.010.739.259	2.150.914.297
3023	Proteção à população em situação de vulnerabilidade	1.011.290.954	14.313.000	1.025.603.954
3024	Suporte Administrativo	7.386.154.032	103.396.539	7.489.550.571
3025	Apoio ao aluno	1.118.332.420		1.118.332.420
3026	Acesso a educação e qualidade do ensino - formação, avaliação e aprimoramento do ensino	89.777.694	52.000	89.829.694
	<b>Total</b>			<b>67.962.706.820</b>
	Reserva de Contingência			1.000
	<b>Total Geral</b>	<b>59.276.465.438</b>	<b>8.686.241.382</b>	<b>67.962.707.820</b>

**CONSOLIDADO GERAL**

Demonstrativo de Função, SubFunção e Programa por Operação Especial, Projeto e Atividade

Exercício: 2021

R\$ 1,00

Código	Especificação	Operação Especial	Projeto	Atividade	Total
<b>01</b>	<b>Legislativa</b>	<b>0</b>	<b>63.754.000</b>	<b>968.780.455</b>	<b>1.032.534.455</b>
01.031	Ação Legislativa	0	59.054.000	635.061.498	694.115.498
01.031.3011	Modernização, desburocratização e inovação tecnológica do serviço público	0	0	28.235.195	28.235.195
01.031.3014	Processo Legislativo e Controle Externo	0	59.054.000	21.709.303	80.763.303
01.031.3024	Suporte Administrativo	0	0	585.117.000	585.117.000
01.032	Controle Externo	0	1.690.000	286.848.000	288.538.000
01.032.3014	Processo Legislativo e Controle Externo	0	1.690.000	2.244.000	3.934.000
01.032.3024	Suporte Administrativo	0	0	284.604.000	284.604.000
01.122	Administração Geral	0	0	40.668.957	40.668.957
01.122.3014	Processo Legislativo e Controle Externo	0	0	40.668.957	40.668.957
01.126	Tecnologia da Informação	0	3.010.000	6.197.000	9.207.000
01.126.3011	Modernização, desburocratização e inovação tecnológica do serviço público	0	210.000	0	210.000
01.126.3024	Suporte Administrativo	0	2.800.000	6.197.000	8.997.000
01.131	Comunicação Social	0	0	5.000	5.000
01.131.3024	Suporte Administrativo	0	0	5.000	5.000
<b>02</b>	<b>Judiciária</b>	<b>0</b>	<b>1.000</b>	<b>240.393.148</b>	<b>240.394.148</b>
02.062	Defesa do Interesse Público no Processo Judiciário	0	0	4.819.592	4.819.592
02.062.3024	Suporte Administrativo	0	0	4.819.592	4.819.592
02.122	Administração Geral	0	0	232.465.556	232.465.556
02.122.3024	Suporte Administrativo	0	0	232.465.556	232.465.556
02.126	Tecnologia da Informação	0	1.000	0	1.000
02.126.3011	Modernização, desburocratização e inovação tecnológica do serviço público	0	1.000	0	1.000
02.128	Formação de Recursos Humanos	0	0	3.103.000	3.103.000
02.128.3011	Modernização, desburocratização e inovação tecnológica do serviço público	0	0	3.103.000	3.103.000
02.131	Comunicação Social	0	0	5.000	5.000
02.131.3024	Suporte Administrativo	0	0	5.000	5.000
<b>04</b>	<b>Administração</b>	<b>1.174.426.817</b>	<b>140.354.083</b>	<b>1.218.851.248</b>	<b>2.533.632.148</b>
04.121	Planejamento e Orçamento	0	4.000	0	4.000
04.121.3021	Qualidade, eficiência e sustentabilidade do orçamento público	0	4.000	0	4.000
04.122	Administração Geral	1.000	97.333.083	907.680.729	1.005.014.812
04.122.0000	Encargos Especiais	1.000	0	0	1.000
04.122.3004	Benefícios e Previdência de Funcionários	0	0	75.099.784	75.099.784
04.122.3011	Modernização, desburocratização e inovação tecnológica do serviço público	0	5.000	1.000	6.000
04.122.3012	Participação, transparência e controle social da administração pública	0	0	2.845.372	2.845.372
04.122.3015	Promoção da cidade como centro de eventos e destino turístico de referência global	0	200.000	502.000	702.000
04.122.3019	Promoção do crescimento econômico e geração de postos de trabalho e oportunidades	0	40.427.083	0	40.427.083
04.122.3021	Qualidade, eficiência e sustentabilidade do orçamento público	0	50.002.000	0	50.002.000
04.122.3024	Suporte Administrativo	0	6.699.000	829.232.573	835.931.573
04.123	Administração Financeira	1.174.425.817	0	162.956.000	1.337.381.817
04.123.0000	Encargos Especiais	1.174.425.817	0	162.956.000	1.337.381.817
04.124	Controle Interno	0	0	486.245	486.245
04.124.3012	Participação, transparência e controle social da administração pública	0	0	486.245	486.245
04.126	Tecnologia da Informação	0	20.012.000	143.396.306	163.408.306
04.126.3011	Modernização, desburocratização e inovação tecnológica do serviço público	0	20.012.000	30.229.017	50.241.017
04.126.3024	Suporte Administrativo	0	0	113.167.289	113.167.289
04.128	Formação de Recursos Humanos	0	0	400.000	400.000
04.128.3011	Modernização, desburocratização e inovação tecnológica do serviço público	0	0	400.000	400.000
04.129	Administração de Receitas	0	23.003.000	0	23.003.000
04.129.3011	Modernização, desburocratização e inovação tecnológica do serviço público	0	23.003.000	0	23.003.000
04.131	Comunicação Social	0	0	3.812.500	3.812.500

**CONSOLIDADO GERAL****Demonstrativo de Função, SubFunção e Programa por Operação Especial, Projeto e Atividade**

Exercício: 2021

R\$ 1,00

Código	Especificação	Operação Especial	Projeto	Atividade	Total
04.131.3012	Participação, transparência e controle social da administração pública	0	0	361.000	361.000
04.131.3024	Suporte Administrativo	0	0	3.451.500	3.451.500
04.243	Assistência à Criança e ao Adolescente	0	2.000	0	2.000
04.243.3024	Suporte Administrativo	0	2.000	0	2.000
04.303	Suporte Profilático e Terapêutico	0	0	119.468	119.468
04.303.3004	Benefícios e Previdência de Funcionários	0	0	119.468	119.468
<b>05</b>	<b>Defesa Nacional</b>	<b>0</b>	<b>0</b>	<b>73.000</b>	<b>73.000</b>
05.122	Administração Geral	0	0	73.000	73.000
05.122.3011	Modernização, desburocratização e inovação tecnológica do serviço público	0	0	73.000	73.000
<b>06</b>	<b>Segurança Pública</b>	<b>0</b>	<b>150.006.000</b>	<b>635.465.955</b>	<b>785.471.955</b>
06.122	Administração Geral	0	0	499.439.031	499.439.031
06.122.3024	Suporte Administrativo	0	0	499.439.031	499.439.031
06.126	Tecnologia da Informação	0	0	5.604.647	5.604.647
06.126.3011	Modernização, desburocratização e inovação tecnológica do serviço público	0	0	951.000	951.000
06.126.3024	Suporte Administrativo	0	0	4.653.647	4.653.647
06.181	Policiamento	0	150.002.000	77.422.322	227.424.322
06.181.3013	Prevenção e Proteção às Vítimas da Violência	0	150.002.000	77.422.322	227.424.322
06.182	Defesa Civil	0	4.000	52.999.955	53.003.955
06.182.3008	Ações preventivas em áreas de risco e defesa civil	0	0	1.401.000	1.401.000
06.182.3011	Modernização, desburocratização e inovação tecnológica do serviço público	0	4.000	51.598.955	51.602.955
<b>07</b>	<b>Relações Exteriores</b>	<b>0</b>	<b>0</b>	<b>460.000</b>	<b>460.000</b>
07.212	Cooperação Internacional	0	0	460.000	460.000
07.212.3015	Promoção da cidade como centro de eventos e destino turístico de referência global	0	0	460.000	460.000
<b>08</b>	<b>Assistência Social</b>	<b>0</b>	<b>14.763.618</b>	<b>1.407.992.071</b>	<b>1.422.755.689</b>
08.122	Administração Geral	0	1.000	143.336.938	143.337.938
08.122.3012	Participação, transparência e controle social da administração pública	0	0	141.207	141.207
08.122.3024	Suporte Administrativo	0	1.000	143.195.731	143.196.731
08.126	Tecnologia da Informação	0	2.000	14.086.445	14.088.445
08.126.3011	Modernização, desburocratização e inovação tecnológica do serviço público	0	2.000	4.048.473	4.050.473
08.126.3024	Suporte Administrativo	0	0	10.037.972	10.037.972
08.128	Formação de Recursos Humanos	0	0	32.000	32.000
08.128.3023	Proteção à população em situação de vulnerabilidade	0	0	32.000	32.000
08.241	Assistência ao Idoso	0	0	70.721.157	70.721.157
08.241.3007	Garantia dos direitos da população idosa	0	0	70.721.157	70.721.157
08.242	Assistência ao Portador de Deficiência	0	0	40.574.574	40.574.574
08.242.3006	Direitos da pessoa com deficiência	0	0	40.574.574	40.574.574
08.243	Assistência à Criança e ao Adolescente	0	0	635.083.595	635.083.595
08.243.3012	Participação, transparência e controle social da administração pública	0	0	656.000	656.000
08.243.3013	Prevenção e Proteção às Vítimas da Violência	0	0	108.993.570	108.993.570
08.243.3023	Proteção à população em situação de vulnerabilidade	0	0	525.434.025	525.434.025
08.244	Assistência Comunitária	0	14.313.000	484.221.570	498.534.570
08.244.3012	Participação, transparência e controle social da administração pública	0	0	1.101.000	1.101.000
08.244.3023	Proteção à população em situação de vulnerabilidade	0	14.313.000	483.120.570	497.433.570
08.422	Direitos Individuais, Coletivos e Difusos	0	0	13.109.384	13.109.384
08.422.3013	Prevenção e Proteção às Vítimas da Violência	0	0	10.880.133	10.880.133
08.422.3023	Proteção à população em situação de vulnerabilidade	0	0	2.229.251	2.229.251
08.605	Abastecimento	0	447.618	6.826.408	7.274.026
08.605.3016	Nutrição e segurança alimentar	0	445.618	6.746.408	7.192.026
08.605.3022	Requalificação e promoção da ocupação dos espaços públicos	0	2.000	80.000	82.000
<b>09</b>	<b>Previdência Social</b>	<b>0</b>	<b>5.517.784</b>	<b>14.935.364.804</b>	<b>14.940.882.588</b>
09.122	Administração Geral	0	1.500.000	83.252.460	84.752.460

**CONSOLIDADO GERAL****Demonstrativo de Função, SubFunção e Programa por Operação Especial, Projeto e Atividade**

Exercício: 2021

R\$ 1,00

Código	Especificação	Operação Especial	Projeto	Atividade	Total
09.122.3021	Qualidade, eficiência e sustentabilidade do orçamento público	0	1.500.000	0	1.500.000
09.122.3024	Suporte Administrativo	0	0	83.252.460	83.252.460
09.126	Tecnologia da Informação	0	3.000.000	6.367.212	9.367.212
09.126.3011	Modernização, desburocratização e inovação tecnológica do serviço público	0	3.000.000	600.000	3.600.000
09.126.3024	Suporte Administrativo	0	0	5.767.212	5.767.212
09.271	Previdência Básica	0	0	2.849.609.299	2.849.609.299
09.271.3004	Benefícios e Previdência de Funcionários	0	0	2.849.609.299	2.849.609.299
09.272	Previdência do Regime Estatutário	0	1.017.784	11.343.514.958	11.344.532.742
09.272.3004	Benefícios e Previdência de Funcionários	0	0	11.343.514.958	11.343.514.958
09.272.3011	Modernização, desburocratização e inovação tecnológica do serviço público	0	1.017.784	0	1.017.784
09.331	Proteção e Benefícios ao Trabalhador	0	0	611.573.000	611.573.000
09.331.3004	Benefícios e Previdência de Funcionários	0	0	611.573.000	611.573.000
09.845	Outras Transferências	0	0	41.047.875	41.047.875
09.845.3004	Benefícios e Previdência de Funcionários	0	0	41.047.875	41.047.875
<b>10</b>	<b>Saúde</b>	<b>0</b>	<b>405.310.204</b>	<b>12.030.608.181</b>	<b>12.435.918.385</b>
10.122	Administração Geral	0	29.407.109	2.325.164.995	2.354.572.104
10.122.3011	Modernização, desburocratização e inovação tecnológica do serviço público	0	2.000	8.616.106	8.618.106
10.122.3024	Suporte Administrativo	0	29.405.109	2.316.548.889	2.345.953.998
10.126	Tecnologia da Informação	0	32.368.793	125.855.038	158.223.831
10.126.3024	Suporte Administrativo	0	32.368.793	125.855.038	158.223.831
10.128	Formação de Recursos Humanos	0	6.211.604	4.467.200	10.678.804
10.128.3011	Modernização, desburocratização e inovação tecnológica do serviço público	0	6.211.604	4.467.200	10.678.804
10.131	Comunicação Social	0	0	1.000.000	1.000.000
10.131.3012	Participação, transparência e controle social da administração pública	0	0	1.000.000	1.000.000
10.241	Assistência ao Idoso	0	1.820.000	0	1.820.000
10.241.3003	Ações e serviços da saúde	0	1.820.000	0	1.820.000
10.242	Assistência ao Portador de Deficiência	0	7.461.996	0	7.461.996
10.242.3003	Ações e serviços da saúde	0	7.461.996	0	7.461.996
10.301	Atenção Básica	0	125.890.714	4.701.731.384	4.827.622.098
10.301.3003	Ações e serviços da saúde	0	125.890.714	4.684.436.187	4.810.326.901
10.301.3004	Benefícios e Previdência de Funcionários	0	0	17.295.197	17.295.197
10.302	Assistência Hospitalar e Ambulatorial	0	202.149.988	4.352.331.618	4.554.481.606
10.302.3003	Ações e serviços da saúde	0	202.149.988	4.352.331.618	4.554.481.606
10.303	Suporte Profilático e Terapêutico	0	0	384.516.011	384.516.011
10.303.3003	Ações e serviços da saúde	0	0	384.516.011	384.516.011
10.304	Vigilância Sanitária	0	0	134.714.265	134.714.265
10.304.3003	Ações e serviços da saúde	0	0	134.714.265	134.714.265
10.422	Direitos Individuais, Coletivos e Difusos	0	0	827.670	827.670
10.422.3012	Participação, transparência e controle social da administração pública	0	0	827.670	827.670
<b>11</b>	<b>Trabalho</b>	<b>0</b>	<b>70.003.000</b>	<b>118.060.638</b>	<b>188.063.638</b>
11.122	Administração Geral	0	0	17.994.991	17.994.991
11.122.3024	Suporte Administrativo	0	0	17.994.991	17.994.991
11.126	Tecnologia da Informação	0	1.000	8.909.994	8.910.994
11.126.3011	Modernização, desburocratização e inovação tecnológica do serviço público	0	1.000	4.955.300	4.956.300
11.126.3024	Suporte Administrativo	0	0	3.954.694	3.954.694
11.331	Proteção e Benefícios ao Trabalhador	0	0	5.653.176	5.653.176
11.331.3004	Benefícios e Previdência de Funcionários	0	0	5.653.176	5.653.176
11.333	Empregabilidade	0	0	37.614.188	37.614.188
11.333.3019	Promoção do crescimento econômico e geração de postos de trabalho e oportunidades	0	0	37.614.188	37.614.188
11.334	Fomento ao Trabalho	0	70.002.000	47.613.814	117.615.814
11.334.3019	Promoção do crescimento econômico e geração de postos de trabalho e oportunidades	0	70.002.000	47.613.814	117.615.814
11.695	Turismo	0	0	274.475	274.475
11.695.3015	Promoção da cidade como centro de eventos e destino turístico de referência global	0	0	121.475	121.475
11.695.3016	Nutrição e segurança alimentar	0	0	153.000	153.000

**CONSOLIDADO GERAL****Demonstrativo de Função, SubFunção e Programa por Operação Especial, Projeto e Atividade**

Exercício: 2021

R\$ 1,00

Código	Especificação	Operação Especial	Projeto	Atividade	Total
<b>12</b>	<b>Educação</b>	<b>0</b>	<b>114.220.000</b>	<b>13.751.344.376</b>	<b>13.865.564.376</b>
12.122	Administração Geral	0	602.000	515.853.548	516.455.548
12.122.3011	Modernização, desburocratização e inovação tecnológica do serviço público	0	2.000	0	2.000
12.122.3012	Participação, transparência e controle social da administração pública	0	0	1.076.217	1.076.217
12.122.3024	Suporte Administrativo	0	600.000	514.777.331	515.377.331
12.126	Tecnologia da Informação	0	1.000	159.310.598	159.311.598
12.126.3001	Acesso à cultura	0	0	9.466.299	9.466.299
12.126.3011	Modernização, desburocratização e inovação tecnológica do serviço público	0	1.000	130.443.343	130.444.343
12.126.3022	Requalificação e promoção da ocupação dos espaços públicos	0	0	5.504.000	5.504.000
12.126.3024	Suporte Administrativo	0	0	13.896.956	13.896.956
12.128	Formação de Recursos Humanos	0	0	15.845.335	15.845.335
12.128.3011	Modernização, desburocratização e inovação tecnológica do serviço público	0	0	15.845.335	15.845.335
12.131	Comunicação Social	0	0	600.000	600.000
12.131.3012	Participação, transparência e controle social da administração pública	0	0	600.000	600.000
12.306	Alimentação e Nutrição	0	0	890.946.191	890.946.191
12.306.3025	Apoio ao aluno	0	0	890.946.191	890.946.191
12.361	Ensino Fundamental	0	10.803.000	4.039.918.807	4.050.721.807
12.361.3010	Desenvolvimento e manutenção da educação	0	10.803.000	3.879.668.341	3.890.471.341
12.361.3025	Apoio ao aluno	0	0	143.247.944	143.247.944
12.361.3026	Acesso a educação e qualidade do ensino - formação, avaliação e aprimoramento do ensino	0	0	17.002.522	17.002.522
12.362	Ensino Médio	0	0	82.418.182	82.418.182
12.362.3010	Desenvolvimento e manutenção da educação	0	0	82.418.182	82.418.182
12.363	Ensino Profissional	0	0	28.558.620	28.558.620
12.363.3010	Desenvolvimento e manutenção da educação	0	0	1.405.399	1.405.399
12.363.3019	Promoção do crescimento econômico e geração de postos de trabalho e oportunidades	0	0	27.153.221	27.153.221
12.364	Ensino Superior	0	0	1.450.702	1.450.702
12.364.3010	Desenvolvimento e manutenção da educação	0	0	1.450.702	1.450.702
12.365	Educação Infantil	0	77.708.000	7.133.576.240	7.211.284.240
12.365.3010	Desenvolvimento e manutenção da educação	0	77.708.000	7.071.142.656	7.148.850.656
12.365.3025	Apoio ao aluno	0	0	62.433.584	62.433.584
12.366	Educação de Jovens e Adultos	0	0	22.440.845	22.440.845
12.366.3010	Desenvolvimento e manutenção da educação	0	0	18.235.742	18.235.742
12.366.3019	Promoção do crescimento econômico e geração de postos de trabalho e oportunidades	0	0	4.205.103	4.205.103
12.367	Educação Especial	0	0	142.599.196	142.599.196
12.367.3010	Desenvolvimento e manutenção da educação	0	0	120.894.495	120.894.495
12.367.3025	Apoio ao aluno	0	0	21.704.701	21.704.701
12.368	Educação Básica	0	25.106.000	717.626.112	742.732.112
12.368.3010	Desenvolvimento e manutenção da educação	0	25.105.000	644.800.940	669.905.940
12.368.3026	Acesso a educação e qualidade do ensino - formação, avaliação e aprimoramento do ensino	0	1.000	72.825.172	72.826.172
12.422	Direitos Individuais, Coletivos e Difusos	0	0	200.000	200.000
12.422.3012	Participação, transparência e controle social da administração pública	0	0	200.000	200.000
<b>13</b>	<b>Cultura</b>	<b>0</b>	<b>87.435.106</b>	<b>771.181.319</b>	<b>858.616.425</b>
13.122	Administração Geral	0	0	110.997.102	110.997.102
13.122.3001	Acesso à cultura	0	0	6.000.000	6.000.000
13.122.3024	Suporte Administrativo	0	0	104.997.102	104.997.102
13.126	Tecnologia da Informação	0	2.000	7.781.111	7.783.111
13.126.3011	Modernização, desburocratização e inovação tecnológica do serviço público	0	1.000	2.575.145	2.576.145
13.126.3024	Suporte Administrativo	0	1.000	5.205.966	5.206.966
13.391	Patrimônio Histórico, Artístico e Arqueológico	0	28.281.229	22.097.191	50.378.420
13.391.3001	Acesso à cultura	0	28.281.229	22.097.191	50.378.420
13.392	Difusão Cultural	0	54.155.377	505.790.559	559.945.936

**CONSOLIDADO GERAL****Demonstrativo de Função, SubFunção e Programa por Operação Especial, Projeto e Atividade**

Exercício: 2021

R\$ 1,00

Código	Especificação	Operação Especial	Projeto	Atividade	Total
13.392.3001	Acesso à cultura	0	54.154.377	505.790.559	559.944.936
13.392.3024	Suporte Administrativo	0	1.000	0	1.000
13.695	Turismo	0	4.996.500	124.515.356	129.511.856
13.695.3015	Promoção da cidade como centro de eventos e destino turístico de referência global	0	4.996.500	124.515.356	129.511.856
<b>14</b>	<b>Direitos da Cidadania</b>	<b>0</b>	<b>6.977.375</b>	<b>133.014.477</b>	<b>139.991.852</b>
14.122	Administração Geral	0	0	37.506.835	37.506.835
14.122.3018	Promoção da cidadania, voluntariado e valorização da diversidade	0	0	1.008.667	1.008.667
14.122.3024	Suporte Administrativo	0	0	36.498.168	36.498.168
14.126	Tecnologia da Informação	0	2.000	8.850.000	8.852.000
14.126.3011	Modernização, desburocratização e inovação tecnológica do serviço público	0	2.000	3.350.000	3.352.000
14.126.3024	Suporte Administrativo	0	0	5.500.000	5.500.000
14.128	Formação de Recursos Humanos	0	0	10.000	10.000
14.128.3011	Modernização, desburocratização e inovação tecnológica do serviço público	0	0	10.000	10.000
14.242	Assistência ao Portador de Deficiência	0	6.270.000	652.410	6.922.410
14.242.3006	Direitos da pessoa com deficiência	0	6.270.000	517.410	6.787.410
14.242.3012	Participação, transparência e controle social da administração pública	0	0	85.000	85.000
14.242.3019	Promoção do crescimento econômico e geração de postos de trabalho e oportunidades	0	0	50.000	50.000
14.243	Assistência à Criança e ao Adolescente	0	0	36.113.366	36.113.366
14.243.3013	Prevenção e Proteção às Vítimas da Violência	0	0	36.113.366	36.113.366
14.244	Assistência Comunitária	0	0	2.043.315	2.043.315
14.244.3013	Prevenção e Proteção às Vítimas da Violência	0	0	513.000	513.000
14.244.3018	Promoção da cidadania, voluntariado e valorização da diversidade	0	0	1.530.315	1.530.315
14.422	Direitos Individuais, Coletivos e Difusos	0	705.375	47.838.551	48.543.926
14.422.3007	Garantia dos direitos da população idosa	0	0	3.506.981	3.506.981
14.422.3009	Melhoria da mobilidade urbana universal	0	0	10.000.000	10.000.000
14.422.3011	Modernização, desburocratização e inovação tecnológica do serviço público	0	0	46.736	46.736
14.422.3012	Participação, transparência e controle social da administração pública	0	0	10.000	10.000
14.422.3013	Prevenção e Proteção às Vítimas da Violência	0	702.375	20.505.092	21.207.467
14.422.3018	Promoção da cidadania, voluntariado e valorização da diversidade	0	2.000	13.246.522	13.248.522
14.422.3023	Proteção à população em situação de vulnerabilidade	0	0	475.108	475.108
14.422.3024	Suporte Administrativo	0	0	48.112	48.112
14.422.3026	Acesso a educação e qualidade do ensino - formação, avaliação e aprimoramento do ensino	0	1.000	0	1.000
<b>15</b>	<b>Urbanismo</b>	<b>0</b>	<b>1.692.205.333</b>	<b>4.596.225.988</b>	<b>6.288.431.321</b>
15.122	Administração Geral	0	101.000	886.062.916	886.163.916
15.122.3011	Modernização, desburocratização e inovação tecnológica do serviço público	0	101.000	2.446.778	2.547.778
15.122.3019	Promoção do crescimento econômico e geração de postos de trabalho e oportunidades	0	0	1.000	1.000
15.122.3024	Suporte Administrativo	0	0	883.615.138	883.615.138
15.126	Tecnologia da Informação	0	525.608	85.216.362	85.741.970
15.126.3011	Modernização, desburocratização e inovação tecnológica do serviço público	0	525.608	4.903.222	5.428.830
15.126.3022	Requalificação e promoção da ocupação dos espaços públicos	0	0	410.000	410.000
15.126.3024	Suporte Administrativo	0	0	79.903.140	79.903.140
15.127	Ordenamento Territorial	0	1.000	0	1.000
15.127.3011	Modernização, desburocratização e inovação tecnológica do serviço público	0	1.000	0	1.000
15.183	Informação e Inteligência	0	1.000	0	1.000
15.183.3022	Requalificação e promoção da ocupação dos espaços públicos	0	1.000	0	1.000
15.451	Infra-Estrutura Urbana	0	667.509.669	9.339.627	676.849.296
15.451.3009	Melhoria da mobilidade urbana universal	0	330.994.463	0	330.994.463

**CONSOLIDADO GERAL****Demonstrativo de Função, SubFunção e Programa por Operação Especial, Projeto e Atividade**

Exercício: 2021

R\$ 1,00

Código	Especificação	Operação Especial	Projeto	Atividade	Total
15.451.3011	Modernização, desburocratização e inovação tecnológica do serviço público	0	1.494.492	0	1.494.492
15.451.3022	Requalificação e promoção da ocupação dos espaços públicos	0	335.020.714	7.156.000	342.176.714
15.451.3024	Suporte Administrativo	0	0	2.183.627	2.183.627
15.452	Serviços Urbanos	0	964.715.112	3.600.337.083	4.565.052.195
15.452.3005	Promoção da sustentabilidade ambiental	0	6.011.000	2.390.459.691	2.396.470.691
15.452.3006	Direitos da pessoa com deficiência	0	254.545.219	0	254.545.219
15.452.3009	Melhoria da mobilidade urbana universal	0	100.559.195	0	100.559.195
15.452.3011	Modernização, desburocratização e inovação tecnológica do serviço público	0	0	85.289.354	85.289.354
15.452.3022	Requalificação e promoção da ocupação dos espaços públicos	0	603.599.698	1.124.588.038	1.728.187.736
15.541	Preservação e Conservação Ambiental	0	0	12.000.000	12.000.000
15.541.3005	Promoção da sustentabilidade ambiental	0	0	12.000.000	12.000.000
15.543	Recuperação de Áreas Degradadas	0	59.351.944	0	59.351.944
15.543.3022	Requalificação e promoção da ocupação dos espaços públicos	0	59.351.944	0	59.351.944
15.662	Produção Industrial	0	0	3.100.000	3.100.000
15.662.3022	Requalificação e promoção da ocupação dos espaços públicos	0	0	3.100.000	3.100.000
15.813	Lazer	0	0	170.000	170.000
15.813.3022	Requalificação e promoção da ocupação dos espaços públicos	0	0	170.000	170.000
<b>16</b>	<b>Habitação</b>	<b>0</b>	<b>1.005.570.108</b>	<b>307.685.381</b>	<b>1.313.255.489</b>
16.122	Administração Geral	0	0	165.022.688	165.022.688
16.122.3024	Suporte Administrativo	0	0	165.022.688	165.022.688
16.126	Tecnologia da Informação	0	1.000	6.463.105	6.464.105
16.126.3011	Modernização, desburocratização e inovação tecnológica do serviço público	0	1.000	2.463.105	2.464.105
16.126.3024	Suporte Administrativo	0	0	4.000.000	4.000.000
16.451	Infra-Estrutura Urbana	0	864.891.543	0	864.891.543
16.451.3002	Acesso à Moradia Adequada	0	864.891.543	0	864.891.543
16.482	Habitação Urbana	0	140.677.565	136.199.588	276.877.153
16.482.3002	Acesso à Moradia Adequada	0	67.830.153	136.199.588	204.029.741
16.482.3005	Promoção da sustentabilidade ambiental	0	72.847.412	0	72.847.412
<b>17</b>	<b>Saneamento</b>	<b>0</b>	<b>474.196.247</b>	<b>251.053.258</b>	<b>725.249.505</b>
17.451	Infra-Estrutura Urbana	0	464.946.247	2.000	464.948.247
17.451.3005	Promoção da sustentabilidade ambiental	0	455.268.344	1.000	455.269.344
17.451.3022	Requalificação e promoção da ocupação dos espaços públicos	0	9.677.903	1.000	9.678.903
17.512	Saneamento Básico Urbano	0	9.250.000	241.051.258	250.301.258
17.512.3005	Promoção da sustentabilidade ambiental	0	7.000.000	241.051.258	248.051.258
17.512.3022	Requalificação e promoção da ocupação dos espaços públicos	0	2.250.000	0	2.250.000
17.545	Meteorologia	0	0	10.000.000	10.000.000
17.545.3008	Ações preventivas em áreas de risco e defesa civil	0	0	10.000.000	10.000.000
<b>18</b>	<b>Gestão Ambiental</b>	<b>0</b>	<b>66.019.418</b>	<b>213.429.149</b>	<b>279.448.567</b>
18.122	Administração Geral	0	0	68.070.074	68.070.074
18.122.3024	Suporte Administrativo	0	0	68.070.074	68.070.074
18.126	Tecnologia da Informação	0	1.000	13.243.209	13.244.209
18.126.3011	Modernização, desburocratização e inovação tecnológica do serviço público	0	1.000	2.842.770	2.843.770
18.126.3024	Suporte Administrativo	0	0	10.400.439	10.400.439
18.541	Preservação e Conservação Ambiental	0	66.018.418	131.115.866	197.134.284
18.541.3005	Promoção da sustentabilidade ambiental	0	66.018.418	131.115.866	197.134.284
18.542	Controle Ambiental	0	0	1.000.000	1.000.000
18.542.3005	Promoção da sustentabilidade ambiental	0	0	1.000.000	1.000.000
<b>23</b>	<b>Comércio e Serviços</b>	<b>0</b>	<b>47.000</b>	<b>204.338.155</b>	<b>204.385.155</b>
23.122	Administração Geral	0	0	99.987.857	99.987.857
23.122.3011	Modernização, desburocratização e inovação tecnológica do serviço público	0	0	2.000	2.000
23.122.3024	Suporte Administrativo	0	0	99.985.857	99.985.857
23.126	Tecnologia da Informação	0	1.000	0	1.000
23.126.3011	Modernização, desburocratização e inovação tecnológica do serviço público	0	1.000	0	1.000



## CONSOLIDADO GERAL

Demonstrativo de Função, SubFunção e Programa por Operação Especial, Projeto e Atividade

Exercício: 2021

R\$ 1,00

Código	Especificação	Operação Especial	Projeto	Atividade	Total
23.695	Turismo	0	46.000	104.350.298	104.396.298
23.695.3015	Promoção da cidade como centro de eventos e destino turístico de referência global	0	46.000	104.350.298	104.396.298
<b>24</b>	<b>Comunicações</b>	<b>0</b>	<b>4.000</b>	<b>105.334.837</b>	<b>105.338.837</b>
24.126	Tecnologia da Informação	0	0	62.898.651	62.898.651
24.126.3011	Modernização, desburocratização e inovação tecnológica do serviço público	0	0	61.698.651	61.698.651
24.126.3012	Participação, transparência e controle social da administração pública	0	0	1.200.000	1.200.000
24.131	Comunicação Social	0	4.000	42.436.186	42.440.186
24.131.3011	Modernização, desburocratização e inovação tecnológica do serviço público	0	4.000	1.220.567	1.224.567
24.131.3012	Participação, transparência e controle social da administração pública	0	0	40.628.374	40.628.374
24.131.3024	Suporte Administrativo	0	0	587.245	587.245
<b>26</b>	<b>Transporte</b>	<b>0</b>	<b>478.775.876</b>	<b>4.154.109.551</b>	<b>4.632.885.427</b>
26.122	Administração Geral	0	0	9.690.379	9.690.379
26.122.3024	Suporte Administrativo	0	0	9.690.379	9.690.379
26.126	Tecnologia da Informação	0	2.000	73.257.024	73.259.024
26.126.3011	Modernização, desburocratização e inovação tecnológica do serviço público	0	2.000	652.000	654.000
26.126.3024	Suporte Administrativo	0	0	72.605.024	72.605.024
26.181	Policimento	0	0	31.242.000	31.242.000
26.181.3009	Melhoria da mobilidade urbana universal	0	0	31.242.000	31.242.000
26.451	Infra-Estrutura Urbana	0	0	2.000	2.000
26.451.3022	Requalificação e promoção da ocupação dos espaços públicos	0	0	2.000	2.000
26.453	Transportes Coletivos Urbanos	0	265.267.165	3.034.829.166	3.300.096.331
26.453.3004	Benefícios e Previdência de Funcionários	0	0	35.802.048	35.802.048
26.453.3006	Direitos da pessoa com deficiência	0	0	100.000.000	100.000.000
26.453.3009	Melhoria da mobilidade urbana universal	0	265.267.165	2.899.027.118	3.164.294.283
26.572	Desenvolvimento Tecnológico e Engenharia	0	34.000	1.005.085.982	1.005.119.982
26.572.3009	Melhoria da mobilidade urbana universal	0	34.000	1.005.085.982	1.005.119.982
26.785	Transportes Especiais	0	213.472.711	3.000	213.475.711
26.785.3009	Melhoria da mobilidade urbana universal	0	213.472.711	3.000	213.475.711
<b>27</b>	<b>Desporto e Lazer</b>	<b>0</b>	<b>27.871.362</b>	<b>207.406.464</b>	<b>235.277.826</b>
27.122	Administração Geral	0	0	64.821.248	64.821.248
27.122.3024	Suporte Administrativo	0	0	64.821.248	64.821.248
27.126	Tecnologia da Informação	0	500.000	6.710.000	7.210.000
27.126.3011	Modernização, desburocratização e inovação tecnológica do serviço público	0	500.000	610.000	1.110.000
27.126.3024	Suporte Administrativo	0	0	6.100.000	6.100.000
27.811	Desporto de Rendimento	0	2.000	0	2.000
27.811.3017	Promoção de atividades esportivas, recreativas e de lazer	0	2.000	0	2.000
27.812	Desporto Comunitário	0	27.367.362	135.875.216	163.242.578
27.812.3017	Promoção de atividades esportivas, recreativas e de lazer	0	27.367.362	135.875.216	163.242.578
27.813	Lazer	0	2.000	0	2.000
27.813.3015	Promoção da cidade como centro de eventos e destino turístico de referência global	0	2.000	0	2.000
<b>28</b>	<b>Encargos Especiais</b>	<b>5.725.990.719</b>	<b>0</b>	<b>8.085.315</b>	<b>5.734.076.034</b>
28.062	Defesa do Interesse Público no Processo Judiciário	400.000	0	0	400.000
28.062.0000	Encargos Especiais	400.000	0	0	400.000
28.841	Refinanciamento da Dívida Interna	2.899.221.685	0	0	2.899.221.685
28.841.0000	Encargos Especiais	2.899.221.685	0	0	2.899.221.685
28.843	Serviço da Dívida Interna	573.969.500	0	0	573.969.500
28.843.0000	Encargos Especiais	573.969.500	0	0	573.969.500
28.844	Serviço da Dívida Externa	135.183.340	0	0	135.183.340
28.844.0000	Encargos Especiais	135.183.340	0	0	135.183.340
28.846	Outros Encargos Especiais	2.117.216.194	0	8.085.315	2.125.301.509
28.846.0000	Encargos Especiais	2.117.216.194	0	8.085.315	2.125.301.509
<b>99</b>	<b>Reserva de Contingência</b>	<b>0</b>	<b>0</b>	<b>1.000</b>	<b>1.000</b>
99.999	Reserva de Contingência	0	0	1.000	1.000
99.999.9999	Reserva de Contingência	0	0	1.000	1.000
<b>Total:</b>		<b>6.900.417.536</b>	<b>4.803.031.514</b>	<b>56.259.258.770</b>	<b>67.962.707.820</b>



**CONSOLIDADO GERAL**  
**Demonstrativo de Despesas por Órgãos e Funções**

Exercício: 2021

R\$ 1,00

Órgão	Funções	Valor
02 - Hospital do Servidor Público Municipal	Saúde	339.796.349
		<b>339.796.349</b>
03 - Instituto de Previdência Municipal de São Paulo	Previdência Social	11.479.700.289
		<b>11.479.700.289</b>
04 - Serviço Funerário do Município de São Paulo	Urbanismo	169.058.992
		<b>169.058.992</b>
05 - São Paulo Urbanismo	Urbanismo	40.838.139
		<b>40.838.139</b>
06 - São Paulo Turismo	Comércio e Serviços	187.349.704
		<b>187.349.704</b>
07 - Fundo Municipal de Desenvolvimento Social	Segurança Pública	11.000.000
	Assistência Social	1.008.000
	Saúde	2.010.000
	Educação	1.014.000
	Urbanismo	635.144.250
	Habitação	10.000
	Saneamento	9.002.000
	Transporte	220.424.711
		<b>879.612.961</b>
08 - Fundo Municipal do Idoso	Assistência Social	253.620
		<b>253.620</b>
09 - Câmara Municipal de São Paulo	Legislativa	735.798.055
		<b>735.798.055</b>
10 - Tribunal de Contas do Município de São Paulo	Legislativa	292.739.000
		<b>292.739.000</b>
11 - Secretaria do Governo Municipal	Administração	249.269.381
	Relações Exteriores	460.000
	Urbanismo	2.003.000
	Comércio e Serviços	41.000
	Comunicações	42.413.619
		<b>294.187.000</b>
12 - Secretaria Municipal das Subprefeituras	Administração	3.860.448
	Assistência Social	3.465.000
	Trabalho	1.000
	Urbanismo	780.656.666
	Saneamento	66.225.903
	Transporte	1.000
		<b>854.210.017</b>
13 - Secretaria Municipal de Gestão	Administração	292.218.000
	Trabalho	710.000
		<b>292.928.000</b>
14 - Secretaria Municipal de Habitação	Administração	600.000
	Habitação	508.883.963
		<b>509.483.963</b>
15 - Cinema e Audiovisual de São Paulo	Educação	5.250.000
	Cultura	21.982.906
	Comércio e Serviços	1.000
		<b>27.233.906</b>
16 - Secretaria Municipal de Educação	Educação	13.809.736.836
		<b>13.809.736.836</b>
17 - Secretaria Municipal da Fazenda	Administração	375.386.000
		<b>375.386.000</b>
19 - Secretaria Municipal de Esportes e Lazer	Urbanismo	136.363
	Desporto e Lazer	213.564.583
		<b>213.700.946</b>
20 - Secretaria Municipal de Mobilidade e Transportes	Urbanismo	2.000
	Transporte	3.124.295.906
		<b>3.124.297.906</b>
21 - Procuradoria Geral do Município - PGM	Judiciária	240.394.148
	Administração	23.072.850
		<b>263.466.998</b>
22 - Secretaria Municipal de Infraestrutura Urbana e Obras	Cultura	3.000
	Urbanismo	146.486.000
	Saneamento	266.560.845
	Transporte	135.975.966
	Desporto e Lazer	2.000
		<b>549.027.811</b>
23 - Secretaria Municipal de Inovação e Tecnologia	Administração	34.040.075
	Educação	14.970.299



**CONSOLIDADO GERAL**  
**Demonstrativo de Despesas por Órgãos e Funções**

Exercício: 2021

R\$ 1,00

Órgão	Funções	Valor
23 - Secretaria Municipal de Inovação e Tecnologia	Urbanismo	33.206.408
	Comunicações	62.925.218
		<b>145.142.000</b>
24 - Secretaria Municipal de Assistência e Desenvolvimento Social	Assistência Social	100.930.546
		<b>100.930.546</b>
25 - Secretaria Municipal de Cultura	Cultura	518.532.281
		<b>518.532.281</b>
26 - Secretaria Municipal de Justiça	Administração	4.769.950
		<b>4.769.950</b>
27 - Secretaria Municipal do Verde e do Meio Ambiente	Gestão Ambiental	223.606.000
		<b>223.606.000</b>
28 - Encargos Gerais do Município	Administração	1.490.909.684
	Segurança Pública	51.602.955
	Previdência Social	3.461.182.299
	Trabalho	75.655.176
	Cultura	800.000
	Urbanismo	3.070.000
	Desporto e Lazer	20.742.738
	Encargos Especiais	5.734.076.034
	Reserva de Contingência	1.000
		<b>10.838.039.886</b>
29 - Secretaria Municipal de Licenciamento	Administração	400.000
	Urbanismo	78.504.200
		<b>78.904.200</b>
30 - Secretaria Municipal de Desenvolvimento Econômico e Trabalho	Assistência Social	3.809.026
	Trabalho	111.697.462
	Educação	4.205.103
		<b>119.711.591</b>
32 - Controladoria Geral do Município	Administração	29.676.800
		<b>29.676.800</b>
33 - Agência Reg. de Serv. Públicos de São Paulo	Administração	3.000
		<b>3.000</b>
34 - Secretaria Municipal de Direitos Humanos e Cidadania	Assistência Social	2.055.000
	Direitos da Cidadania	115.833.004
		<b>117.888.004</b>
35 - Fundo Municipal de Defesa do Consumidor	Direitos da Cidadania	104.848
		<b>104.848</b>
36 - Secretaria Municipal da Pessoa com Deficiência	Direitos da Cidadania	14.054.000
		<b>14.054.000</b>
37 - Secretaria Municipal de Desenvolvimento Urbano	Cultura	2.201.000
	Urbanismo	382.775.145
	Habitação	197.605.184
	Saneamento	1.629.747
	Transporte	4.503.000
		<b>588.714.076</b>
38 - Secretaria Municipal de Segurança Urbana	Defesa Nacional	73.000
	Segurança Pública	722.869.000
		<b>722.942.000</b>
41 - Subprefeitura Perus/Anhanguera	Administração	45.000
	Cultura	1.000
	Urbanismo	24.223.811
	Saneamento	3.926.000
	Desporto e Lazer	150.000
		<b>28.345.811</b>
42 - Subprefeitura Pirituba/Jaraguá	Administração	183.000
	Cultura	1.000
	Urbanismo	39.287.200
	Saneamento	5.306.883
		<b>44.778.083</b>
43 - Subprefeitura Freguesia/Brasilândia	Administração	32.000
	Cultura	1.000
	Urbanismo	30.330.823
	Saneamento	5.223.430
		<b>35.587.253</b>
44 - Subprefeitura Casa Verde/Cachoeirinha	Administração	21.627
	Cultura	1.000
	Urbanismo	19.525.848
	Saneamento	5.426.848
		<b>24.975.323</b>



**CONSOLIDADO GERAL**  
**Demonstrativo de Despesas por Órgãos e Funções**

Exercício: 2021

R\$ 1,00

Órgão	Funções	Valor
45 - Subprefeitura Santana/Tucuruvi	Administração	900.856
	Cultura	1.000
	Urbanismo	29.849.654
	Saneamento	4.581.542
		<b>35.333.052</b>
46 - Subprefeitura Jaçanã/Tremembé	Administração	63.000
	Cultura	1.000
	Urbanismo	27.844.034
	Saneamento	4.000.000
		<b>31.908.034</b>
47 - Subprefeitura Vila Maria/Vila Guilherme	Administração	71.748
	Cultura	1.000
	Urbanismo	25.099.046
	Saneamento	3.793.000
		<b>28.964.794</b>
48 - Subprefeitura Lapa	Administração	166.822
	Cultura	1.000
	Urbanismo	32.259.347
	Saneamento	3.231.423
		<b>35.658.592</b>
49 - Subprefeitura Sé	Administração	560.000
	Cultura	1.000
	Urbanismo	76.113.382
	Saneamento	6.430.000
		<b>83.104.382</b>
50 - Subprefeitura Butantã	Administração	688.599
	Urbanismo	33.911.721
	Saneamento	4.044.295
		<b>38.644.615</b>
51 - Subprefeitura Pinheiros	Administração	900.857
	Cultura	1.000
	Urbanismo	35.340.869
	Saneamento	3.686.202
		<b>39.928.928</b>
52 - Subprefeitura Vila Mariana	Administração	101.296
	Cultura	1.000
	Urbanismo	34.498.826
	Saneamento	5.758.806
		<b>40.359.928</b>
53 - Subprefeitura Ipiranga	Administração	502.000
	Cultura	1.000
	Urbanismo	37.745.424
	Saneamento	3.349.000
		<b>41.597.424</b>
54 - Subprefeitura Santo Amaro	Administração	222.771
	Cultura	1.000
	Urbanismo	36.067.972
	Saneamento	5.272.112
		<b>41.563.855</b>
55 - Subprefeitura Jabaquara	Administração	843.867
	Cultura	5.057
	Urbanismo	27.930.881
	Saneamento	3.829.058
		<b>32.608.863</b>
56 - Subprefeitura Cidade Ademar	Administração	85.937
	Cultura	20.000
	Urbanismo	33.540.396
	Saneamento	6.942.260
		<b>40.588.593</b>
57 - Subprefeitura Campo Limpo	Administração	375.542
	Cultura	1.000
	Urbanismo	40.131.750
	Saneamento	16.655.640
		<b>57.163.932</b>
58 - Subprefeitura M'Boi Mirim	Administração	255.540
	Cultura	1.000
	Urbanismo	47.111.814
	Saneamento	4.493.710
		<b>51.862.064</b>



**CONSOLIDADO GERAL**  
**Demonstrativo de Despesas por Órgãos e Funções**

Exercício: 2021

R\$ 1,00

Órgão	Funções	Valor
59 - Subprefeitura Capela do Socorro	Administração	177.800
	Cultura	1.000
	Urbanismo	34.016.627
	Saneamento	5.333.157
		<b>39.528.584</b>
60 - Subprefeitura Parelheiros	Administração	130.000
	Cultura	40.000
	Urbanismo	57.991.336
	Saneamento	6.088.689
		<b>64.250.025</b>
61 - Subprefeitura Penha	Administração	516.640
	Cultura	6.000
	Urbanismo	37.049.858
	Saneamento	6.042.836
		<b>43.615.334</b>
62 - Subprefeitura Ermelino Matarazzo	Administração	191.405
	Cultura	7.691
	Urbanismo	25.372.045
	Saneamento	5.102.624
		<b>30.673.765</b>
63 - Subprefeitura São Miguel Paulista	Administração	334.000
	Cultura	1.000
	Urbanismo	40.301.169
	Saneamento	7.419.874
		<b>48.056.043</b>
64 - Subprefeitura Itaim Paulista	Administração	63.000
	Cultura	1.000
	Urbanismo	32.830.830
	Saneamento	5.324.803
		<b>38.219.633</b>
65 - Subprefeitura Mooca	Administração	87.000
	Cultura	1.000
	Urbanismo	34.748.530
	Saneamento	6.136.992
		<b>40.973.522</b>
66 - Subprefeitura Aricanduva/Formosa/Carrão	Administração	98.154
	Cultura	1.000
	Urbanismo	32.433.122
	Saneamento	7.716.000
		<b>40.248.276</b>
67 - Subprefeitura Itaquera	Administração	567.819
	Cultura	5.300
	Urbanismo	34.340.394
	Saneamento	10.331.955
		<b>45.245.468</b>
68 - Subprefeitura de Guaianases	Administração	132.519
	Cultura	80.000
	Urbanismo	35.586.839
	Saneamento	6.217.646
		<b>42.017.004</b>
69 - Subprefeitura de Vila Prudente	Administração	434.893
	Cultura	1.000
	Urbanismo	27.108.974
	Saneamento	4.058.439
		<b>31.603.306</b>
70 - Subprefeitura São Mateus	Administração	834.512
	Cultura	20.000
	Urbanismo	39.915.260
	Saneamento	10.673.034
		<b>51.442.806</b>
71 - Subprefeitura Cidade Tiradentes	Administração	171.328
	Cultura	1.000
	Urbanismo	28.120.705
	Saneamento	4.100.000
		<b>32.393.033</b>
72 - Subprefeitura Sapopemba	Administração	83.000
	Cultura	1.000
	Urbanismo	24.828.312



**CONSOLIDADO GERAL**  
**Demonstrativo de Despesas por Órgãos e Funções**

Exercício: 2021

R\$ 1,00

Órgão	Funções	Valor
72 - Subprefeitura Sapopemba	Saneamento	4.256.000
		<b>29.168.312</b>
73 - Secretaria Municipal de Turismo	Administração	7.583.428
	Cultura	129.508.856
	Comércio e Serviços	16.992.451
		<b>154.084.735</b>
75 - Fundo Municipal de Parques	Gestão Ambiental	2.004
		<b>2.004</b>
76 - Fundo Especial de Despesas da Câmara Municipal de São Paulo	Legislativa	1.753.400
		<b>1.753.400</b>
77 - Fundo Especial de Despesas do Tribunal de Contas	Legislativa	2.244.000
		<b>2.244.000</b>
80 - Fundação Paulistana de Educação Tecnologia e Cultura	Educação	30.388.138
		<b>30.388.138</b>
81 - Autoridade Municipal de Limpeza Urbana/Fundo Municipal Limpeza Urbana	Urbanismo	2.241.416.579
		<b>2.241.416.579</b>
83 - Companhia Metropolitana de Habitação de São Paulo	Habitação	159.831.942
		<b>159.831.942</b>
84 - Fundo Municipal de Saúde	Saúde	12.094.112.036
		<b>12.094.112.036</b>
85 - Fundação Theatro Municipal de São Paulo	Cultura	131.394.551
		<b>131.394.551</b>
86 - Fundo Municipal de Saneamento Ambiental e Infraestrutura	Urbanismo	45.444.944
	Habitação	232.118.498
	Saneamento	197.077.752
	Gestão Ambiental	33.159.757
		<b>507.800.951</b>
87 - Fundo Municipal de Desenvolvimento de Trânsito	Administração	12.000.000
	Direitos da Cidadania	10.000.000
	Urbanismo	8.000
	Transporte	1.097.055.901
		<b>1.119.063.901</b>
88 - Fundo de Preservação do Patrimônio Histórico e Cultural	Cultura	8.064
		<b>8.064</b>
89 - Fundo Municipal de Esportes e Lazer	Desporto e Lazer	818.505
		<b>818.505</b>
90 - Fundo Municipal dos Direitos da Criança e do Adolescente	Assistência Social	58.796.997
		<b>58.796.997</b>
91 - Fundo Municipal de Habitação	Habitação	33.821.679
		<b>33.821.679</b>
93 - Fundo Municipal de Assistência Social	Assistência Social	1.252.437.500
		<b>1.252.437.500</b>
94 - Fundo Especial do Meio Ambiente e Desenvolvimento Sustentável	Gestão Ambiental	17.079.806
		<b>17.079.806</b>
95 - Fundo Especial de Promoção de Atividades Culturais	Cultura	626.472
		<b>626.472</b>
96 - Fundo Municipal de Turismo	Comércio e Serviços	1.000
		<b>1.000</b>
97 - Fundo de Proteção do Patrimônio Cultural e Ambiental Paulistano	Cultura	355.247
		<b>355.247</b>
98 - Fundo de Desenvolvimento Urbano	Cultura	52.997.000
	Urbanismo	179.421.442
	Habitação	180.984.223
	Saneamento	1.000
	Gestão Ambiental	5.601.000
	Transporte	50.628.943
		<b>469.633.608</b>
99 - Fundo Municipal de Iluminação Pública	Urbanismo	434.802.394
		<b>434.802.394</b>
<b>Total Geral</b>		<b>67.962.707.820</b>



**CONSOLIDADO GERAL**  
**Demonstrativo Segundo a Função, Subfunção, Programa, Grupo de Despesa e Vínculo**

Exercício: 2021

R\$ 1,00

Código	Especificação	Fonte	Pessoal e Encargos Sociais	Juros e Encargos da Dívida	Outras Despesas Correntes	Sub-Total Despesas Correntes	Investimentos	Inversões Financeiras	Amortização da Dívida	Sub-Total Despesas de Capital	Total
<b>01</b>	<b>Legislativa</b>		704.336.000		232.522.281	<b>936.858.281</b>	95.676.174			<b>95.676.174</b>	<b>1.032.534.455</b>
01.031	Ação Legislativa		470.187.000		146.087.324	<b>616.274.324</b>	77.841.174			<b>77.841.174</b>	<b>694.115.498</b>
01.031.3011	Modernização, desburocratização e inovação tecnológica do serviço público	00			10.478.021	<b>10.478.021</b>	16.869.006			<b>16.869.006</b>	<b>27.347.027</b>
01.031.3011	Modernização, desburocratização e inovação tecnológica do serviço público	08					888.168			<b>888.168</b>	<b>888.168</b>
01.031.3014	Processo Legislativo e Controle Externo	00			20.844.071	<b>20.844.071</b>	59.054.000			<b>59.054.000</b>	<b>79.898.071</b>
01.031.3014	Processo Legislativo e Controle Externo	08			695.232	<b>695.232</b>	170.000			<b>170.000</b>	<b>865.232</b>
01.031.3024	Suporte Administrativo	00	470.187.000		114.070.000	<b>584.257.000</b>	860.000			<b>860.000</b>	<b>585.117.000</b>
01.032	Controle Externo		234.149.000		39.564.000	<b>273.713.000</b>	14.825.000			<b>14.825.000</b>	<b>288.538.000</b>
01.032.3014	Processo Legislativo e Controle Externo	00					1.690.000			<b>1.690.000</b>	<b>1.690.000</b>
01.032.3014	Processo Legislativo e Controle Externo	08			2.224.000	<b>2.224.000</b>	16.700			<b>16.700</b>	<b>2.240.700</b>
01.032.3014	Processo Legislativo e Controle Externo	10					3.300			<b>3.300</b>	<b>3.300</b>
01.032.3024	Suporte Administrativo	00	234.149.000		37.340.000	<b>271.489.000</b>	13.115.000			<b>13.115.000</b>	<b>284.604.000</b>
01.122	Administração Geral				40.668.957	<b>40.668.957</b>					<b>40.668.957</b>
01.122.3014	Processo Legislativo e Controle Externo	00			40.668.957	<b>40.668.957</b>					<b>40.668.957</b>
01.126	Tecnologia da Informação				6.197.000	<b>6.197.000</b>	3.010.000			<b>3.010.000</b>	<b>9.207.000</b>
01.126.3011	Modernização, desburocratização e inovação tecnológica do serviço público	00					210.000			<b>210.000</b>	<b>210.000</b>
01.126.3024	Suporte Administrativo	00			6.197.000	<b>6.197.000</b>	2.800.000			<b>2.800.000</b>	<b>8.997.000</b>
01.131	Comunicação Social				5.000	<b>5.000</b>					<b>5.000</b>
01.131.3024	Suporte Administrativo	00			5.000	<b>5.000</b>					<b>5.000</b>
<b>02</b>	<b>Judiciária</b>		210.528.268		29.664.880	<b>240.193.148</b>	201.000			<b>201.000</b>	<b>240.394.148</b>
02.062	Defesa do Interesse Público no Processo Judiciário				4.819.592	<b>4.819.592</b>					<b>4.819.592</b>
02.062.3024	Suporte Administrativo	00			4.819.592	<b>4.819.592</b>					<b>4.819.592</b>
02.122	Administração Geral		210.528.268		21.737.288	<b>232.265.556</b>	200.000			<b>200.000</b>	<b>232.465.556</b>
02.122.3024	Suporte Administrativo	00	93.403.270		21.737.288	<b>115.140.558</b>	200.000			<b>200.000</b>	<b>115.340.558</b>
02.122.3024	Suporte Administrativo	08	117.124.998			<b>117.124.998</b>					<b>117.124.998</b>
02.126	Tecnologia da Informação						1.000			<b>1.000</b>	<b>1.000</b>
02.126.3011	Modernização, desburocratização e inovação tecnológica do serviço público	00					1.000			<b>1.000</b>	<b>1.000</b>
02.128	Formação de Recursos Humanos				3.103.000	<b>3.103.000</b>					<b>3.103.000</b>
02.128.3011	Modernização, desburocratização e inovação tecnológica do serviço público	00			103.000	<b>103.000</b>					<b>103.000</b>
02.128.3011	Modernização, desburocratização e inovação tecnológica do serviço público	08			3.000.000	<b>3.000.000</b>					<b>3.000.000</b>



**CONSOLIDADO GERAL**  
**Demonstrativo Segundo a Função, Subfunção, Programa, Grupo de Despesa e Vínculo**

Exercício: 2021

R\$ 1,00

Código	Especificação	Fonte	Pessoal e Encargos Sociais	Juros e Encargos da Dívida	Outras Despesas Correntes	Sub-Total Despesas Correntes	Investimentos	Inversões Financeiras	Amortização da Dívida	Sub-Total Despesas de Capital	Total
02.131	Comunicação Social				5.000	5.000					5.000
02.131.3024	Suporte Administrativo	00			5.000	5.000					5.000
<b>04</b>	<b>Administração</b>		626.241.792		589.538.089	1.215.779.881	52.996.367	90.430.083	1.174.425.817	1.317.852.267	2.533.632.148
04.121	Planejamento e Orçamento						4.000			4.000	4.000
04.121.3021	Qualidade, eficiência e sustentabilidade do orçamento público	00					3.000			3.000	3.000
04.121.3021	Qualidade, eficiência e sustentabilidade do orçamento público	10					1.000			1.000	1.000
04.122	Administração Geral		626.241.792		280.675.219	906.917.011	7.668.718	90.429.083		98.097.801	1.005.014.812
04.122.0000	Encargos Especiais	00			1.000	1.000					1.000
04.122.3004	Benefícios e Previdência de Funcionários	00	75.097.284		2.500	75.099.784					75.099.784
04.122.3011	Modernização, desburocratização e inovação tecnológica do serviço público	00			1.000	1.000	4.000			4.000	5.000
04.122.3011	Modernização, desburocratização e inovação tecnológica do serviço público	10					1.000			1.000	1.000
04.122.3012	Participação, transparência e controle social da administração pública	00			2.817.102	2.817.102	28.270			28.270	2.845.372
04.122.3015	Promoção da cidade como centro de eventos e destino turístico de referência global	00			702.000	702.000					702.000
04.122.3019	Promoção do crescimento econômico e geração de postos de trabalho e oportunidades	00						2.000.000		2.000.000	2.000.000
04.122.3019	Promoção do crescimento econômico e geração de postos de trabalho e oportunidades	10						38.427.083		38.427.083	38.427.083
04.122.3021	Qualidade, eficiência e sustentabilidade do orçamento público	00						2.000		2.000	2.000
04.122.3021	Qualidade, eficiência e sustentabilidade do orçamento público	10						50.000.000		50.000.000	50.000.000
04.122.3024	Suporte Administrativo	00	551.144.508		277.151.617	828.296.125	7.635.448			7.635.448	835.931.573
04.123	Administração Financeira				162.956.000	162.956.000			1.174.425.817	1.174.425.817	1.337.381.817
04.123.0000	Encargos Especiais	00			150.956.000	150.956.000			1.174.425.817	1.174.425.817	1.325.381.817
04.123.0000	Encargos Especiais	08			12.000.000	12.000.000					12.000.000
04.124	Controle Interno				480.902	480.902	5.343			5.343	486.245
04.124.3012	Participação, transparência e controle social da administração pública	00			480.902	480.902	5.343			5.343	486.245
04.126	Tecnologia da Informação				141.093.000	141.093.000	22.314.306	1.000		22.315.306	163.408.306
04.126.3011	Modernização, desburocratização e inovação tecnológica do serviço público	00			27.925.711	27.925.711	12.311.306	1.000		12.312.306	40.238.017
04.126.3011	Modernização, desburocratização e inovação tecnológica do serviço público	01					2.000			2.000	2.000



**CONSOLIDADO GERAL**  
**Demonstrativo Segundo a Função, Subfunção, Programa, Grupo de Despesa e Vínculo**

Exercício: 2021

R\$ 1,00

Código	Especificação	Fonte	Pessoal e Encargos Sociais	Juros e Encargos da Dívida	Outras Despesas Correntes	Sub-Total Despesas Correntes	Investimentos	Inversões Financeiras	Amortização da Dívida	Sub-Total Despesas de Capital	Total
04.126.3011	Modernização, desburocratização e inovação tecnológica do serviço público	10					10.001.000			10.001.000	10.001.000
04.126.3024	Suporte Administrativo	00			113.167.289	113.167.289					113.167.289
04.128	Formação de Recursos Humanos				400.000	400.000					400.000
04.128.3011	Modernização, desburocratização e inovação tecnológica do serviço público	00			400.000	400.000					400.000
04.129	Administração de Receitas						23.003.000			23.003.000	23.003.000
04.129.3011	Modernização, desburocratização e inovação tecnológica do serviço público	00					2.505.000			2.505.000	2.505.000
04.129.3011	Modernização, desburocratização e inovação tecnológica do serviço público	01					20.498.000			20.498.000	20.498.000
04.131	Comunicação Social				3.812.500	3.812.500					3.812.500
04.131.3012	Participação, transparência e controle social da administração pública	00			361.000	361.000					361.000
04.131.3024	Suporte Administrativo	00			3.451.500	3.451.500					3.451.500
04.243	Assistência à Criança e ao Adolescente				1.000	1.000	1.000			1.000	2.000
04.243.3024	Suporte Administrativo	00			1.000	1.000	1.000			1.000	2.000
04.303	Suporte Profilático e Terapêutico				119.468	119.468					119.468
04.303.3004	Benefícios e Previdência de Funcionários	00			119.468	119.468					119.468
<b>05</b>	<b>Defesa Nacional</b>				73.000	73.000					73.000
05.122	Administração Geral				73.000	73.000					73.000
05.122.3011	Modernização, desburocratização e inovação tecnológica do serviço público	00			73.000	73.000					73.000
<b>06</b>	<b>Segurança Pública</b>		430.609.829		202.564.862	633.174.691	152.297.264			152.297.264	785.471.955
06.122	Administração Geral		430.609.829		68.769.202	499.379.031	60.000			60.000	499.439.031
06.122.3024	Suporte Administrativo	00	430.609.829		68.769.202	499.379.031	60.000			60.000	499.439.031
06.126	Tecnologia da Informação				4.654.647	4.654.647	950.000			950.000	5.604.647
06.126.3011	Modernização, desburocratização e inovação tecnológica do serviço público	00			1.000	1.000	950.000			950.000	951.000
06.126.3024	Suporte Administrativo	00			4.653.647	4.653.647					4.653.647
06.181	Policimento				76.822.322	76.822.322	150.602.000			150.602.000	227.424.322
06.181.3013	Prevenção e Proteção às Vítimas da Violência	00			76.822.322	76.822.322	603.000			603.000	77.425.322
06.181.3013	Prevenção e Proteção às Vítimas da Violência	01					138.999.000			138.999.000	138.999.000
06.181.3013	Prevenção e Proteção às Vítimas da Violência	10					11.000.000			11.000.000	11.000.000
06.182	Defesa Civil				52.318.691	52.318.691	685.264			685.264	53.003.955
06.182.3008	Ações preventivas em áreas de risco e defesa civil	00			1.351.000	1.351.000	50.000			50.000	1.401.000



**CONSOLIDADO GERAL**  
**Demonstrativo Segundo a Função, Subfunção, Programa, Grupo de Despesa e Vínculo**

Exercício: 2021

R\$ 1,00

Código	Especificação	Fonte	Pessoal e Encargos Sociais	Juros e Encargos da Dívida	Outras Despesas Correntes	Sub-Total Despesas Correntes	Investimentos	Inversões Financeiras	Amortização da Dívida	Sub-Total Despesas de Capital	Total
06.182.3011	Modernização, desburocratização e inovação tecnológica do serviço público	00			50.967.691	50.967.691	635.264			635.264	51.602.955
07	Relações Exteriores				460.000	460.000					460.000
07.212	Cooperação Internacional				460.000	460.000					460.000
07.212.3015	Promoção da cidade como centro de eventos e destino turístico de referência global	00			460.000	460.000					460.000
08	Assistência Social		75.499.422		1.332.359.643	1.407.859.065	14.896.624			14.896.624	1.422.755.689
08.122	Administração Geral		75.499.422		67.800.510	143.299.932	38.006			38.006	143.337.938
08.122.3012	Participação, transparência e controle social da administração pública	00			26.634	26.634					26.634
08.122.3012	Participação, transparência e controle social da administração pública	02			114.573	114.573					114.573
08.122.3024	Suporte Administrativo	00	75.499.422		67.270.305	142.769.727	37.006			37.006	142.806.733
08.122.3024	Suporte Administrativo	02			388.998	388.998	1.000			1.000	389.998
08.126	Tecnologia da Informação				14.082.445	14.082.445	6.000			6.000	14.088.445
08.126.3011	Modernização, desburocratização e inovação tecnológica do serviço público	00			2.301.904	2.301.904	5.000			5.000	2.306.904
08.126.3011	Modernização, desburocratização e inovação tecnológica do serviço público	02			1.742.569	1.742.569	1.000			1.000	1.743.569
08.126.3024	Suporte Administrativo	00			6.042.000	6.042.000					6.042.000
08.126.3024	Suporte Administrativo	02			3.995.972	3.995.972					3.995.972
08.128	Formação de Recursos Humanos				32.000	32.000					32.000
08.128.3023	Proteção à população em situação de vulnerabilidade	00			1.000	1.000					1.000
08.128.3023	Proteção à população em situação de vulnerabilidade	02			31.000	31.000					31.000
08.241	Assistência ao Idoso				70.721.157	70.721.157					70.721.157
08.241.3007	Garantia dos direitos da população idosa	00			70.465.537	70.465.537					70.465.537
08.241.3007	Garantia dos direitos da população idosa	02			1.000	1.000					1.000
08.241.3007	Garantia dos direitos da população idosa	03			1.000	1.000					1.000
08.241.3007	Garantia dos direitos da população idosa	05			14.000	14.000					14.000
08.241.3007	Garantia dos direitos da população idosa	08			239.620	239.620					239.620
08.242	Assistência ao Portador de Deficiência				40.574.574	40.574.574					40.574.574
08.242.3006	Direitos da pessoa com deficiência	00			40.572.574	40.572.574					40.572.574
08.242.3006	Direitos da pessoa com deficiência	02			1.000	1.000					1.000
08.242.3006	Direitos da pessoa com deficiência	03			1.000	1.000					1.000
08.243	Assistência à Criança e ao Adolescente				635.072.595	635.072.595	11.000			11.000	635.083.595



**CONSOLIDADO GERAL**  
**Demonstrativo Segundo a Função, Subfunção, Programa, Grupo de Despesa e Vínculo**

Exercício: 2021

R\$ 1,00

Código	Especificação	Fonte	Pessoal e Encargos Sociais	Juros e Encargos da Dívida	Outras Despesas Correntes	Sub-Total Despesas Correntes	Investimentos	Inversões Financeiras	Amortização da Dívida	Sub-Total Despesas de Capital	Total
08.243.3012	Participação, transparência e controle social da administração pública	00			645.000	645.000	11.000			11.000	656.000
08.243.3013	Prevenção e Proteção às Vítimas da Violência	00			44.259.817	44.259.817					44.259.817
08.243.3013	Prevenção e Proteção às Vítimas da Violência	02			1.000	1.000					1.000
08.243.3013	Prevenção e Proteção às Vítimas da Violência	03			6.592.756	6.592.756					6.592.756
08.243.3013	Prevenção e Proteção às Vítimas da Violência	05			54.899.997	54.899.997					54.899.997
08.243.3013	Prevenção e Proteção às Vítimas da Violência	08			3.240.000	3.240.000					3.240.000
08.243.3023	Proteção à população em situação de vulnerabilidade	00			482.296.873	482.296.873					482.296.873
08.243.3023	Proteção à população em situação de vulnerabilidade	02			22.094.940	22.094.940					22.094.940
08.243.3023	Proteção à população em situação de vulnerabilidade	03			21.042.212	21.042.212					21.042.212
08.244	Assistência Comunitária				484.221.570	484.221.570	14.313.000			14.313.000	498.534.570
08.244.3012	Participação, transparência e controle social da administração pública	02			1.101.000	1.101.000					1.101.000
08.244.3023	Proteção à população em situação de vulnerabilidade	00			405.858.090	405.858.090	13.305.000			13.305.000	419.163.090
08.244.3023	Proteção à população em situação de vulnerabilidade	02			39.897.528	39.897.528					39.897.528
08.244.3023	Proteção à população em situação de vulnerabilidade	03			37.364.952	37.364.952					37.364.952
08.244.3023	Proteção à população em situação de vulnerabilidade	08					1.000.000			1.000.000	1.000.000
08.244.3023	Proteção à população em situação de vulnerabilidade	10					8.000			8.000	8.000
08.422	Direitos Individuais, Coletivos e Difusos				13.109.384	13.109.384					13.109.384
08.422.3013	Prevenção e Proteção às Vítimas da Violência	00			10.879.133	10.879.133					10.879.133
08.422.3013	Prevenção e Proteção às Vítimas da Violência	03			1.000	1.000					1.000
08.422.3023	Proteção à população em situação de vulnerabilidade	00			2.229.251	2.229.251					2.229.251
08.605	Abastecimento				6.745.408	6.745.408	528.618			528.618	7.274.026
08.605.3016	Nutrição e segurança alimentar	00			6.665.408	6.665.408	88.000			88.000	6.753.408
08.605.3016	Nutrição e segurança alimentar	02					438.618			438.618	438.618
08.605.3022	Requalificação e promoção da ocupação dos espaços públicos	00			80.000	80.000	2.000			2.000	82.000
<b>09</b>	<b>Previdência Social</b>		14.220.367.818		714.196.986	14.934.564.804	6.317.784			6.317.784	14.940.882.588
09.122	Administração Geral		27.343.561		55.658.899	83.002.460	1.750.000			1.750.000	84.752.460



**CONSOLIDADO GERAL**  
**Demonstrativo Segundo a Função, Subfunção, Programa, Grupo de Despesa e Vínculo**

Exercício: 2021

R\$ 1,00

Código	Especificação	Fonte	Pessoal e Encargos Sociais	Juros e Encargos da Dívida	Outras Despesas Correntes	Sub-Total Despesas Correntes	Investimentos	Inversões Financeiras	Amortização da Dívida	Sub-Total Despesas de Capital	Total
09.122.3021	Qualidade, eficiência e sustentabilidade do orçamento público	06					1.500.000			1.500.000	1.500.000
09.122.3024	Suporte Administrativo	00	12.940.000		12.500.000	25.440.000					25.440.000
09.122.3024	Suporte Administrativo	06	14.403.561		43.158.899	57.562.460	250.000			250.000	57.812.460
09.126	Tecnologia da Informação				5.817.212	5.817.212	3.550.000			3.550.000	9.367.212
09.126.3011	Modernização, desburocratização e inovação tecnológica do serviço público	06			50.000	50.000	3.550.000			3.550.000	3.600.000
09.126.3024	Suporte Administrativo	06			5.767.212	5.767.212					5.767.212
09.271	Previdência Básica		2.849.609.299			2.849.609.299					2.849.609.299
09.271.3004	Benefícios e Previdência de Funcionários	00	2.849.609.299			2.849.609.299					2.849.609.299
09.272	Previdência do Regime Estatutário		11.343.414.958		100.000	11.343.514.958	1.017.784			1.017.784	11.344.532.742
09.272.3004	Benefícios e Previdência de Funcionários	00	6.090.326.447			6.090.326.447					6.090.326.447
09.272.3004	Benefícios e Previdência de Funcionários	02	113.240.531			113.240.531					113.240.531
09.272.3004	Benefícios e Previdência de Funcionários	06	5.015.102.827		100.000	5.015.202.827					5.015.202.827
09.272.3004	Benefícios e Previdência de Funcionários	08	124.745.153			124.745.153					124.745.153
09.272.3011	Modernização, desburocratização e inovação tecnológica do serviço público	06					1.017.784			1.017.784	1.017.784
09.331	Proteção e Benefícios ao Trabalhador				611.573.000	611.573.000					611.573.000
09.331.3004	Benefícios e Previdência de Funcionários	00			611.573.000	611.573.000					611.573.000
09.845	Outras Transferências				41.047.875	41.047.875					41.047.875
09.845.3004	Benefícios e Previdência de Funcionários	03			21.873.892	21.873.892					21.873.892
09.845.3004	Benefícios e Previdência de Funcionários	05			2.430.432	2.430.432					2.430.432
09.845.3004	Benefícios e Previdência de Funcionários	06			16.743.551	16.743.551					16.743.551
10	Saúde		1.985.067.994		10.038.314.134	12.023.382.128	412.536.257			412.536.257	12.435.918.385
10.122	Administração Geral		1.939.952.797		378.688.892	2.318.641.689	35.930.415			35.930.415	2.354.572.104
10.122.3011	Modernização, desburocratização e inovação tecnológica do serviço público	00			4.577.800	4.577.800	4.039.306			4.039.306	8.617.106
10.122.3011	Modernização, desburocratização e inovação tecnológica do serviço público	02					1.000			1.000	1.000
10.122.3024	Suporte Administrativo	00	1.939.952.797		371.111.092	2.311.063.889	4.166.000			4.166.000	2.315.229.889
10.122.3024	Suporte Administrativo	01					27.724.109			27.724.109	27.724.109
10.122.3024	Suporte Administrativo	08			3.000.000	3.000.000					3.000.000
10.126	Tecnologia da Informação				125.855.038	125.855.038	32.368.793			32.368.793	158.223.831
10.126.3024	Suporte Administrativo	00			116.856.038	116.856.038					116.856.038
10.126.3024	Suporte Administrativo	01					32.368.793			32.368.793	32.368.793



**CONSOLIDADO GERAL**  
**Demonstrativo Segundo a Função, Subfunção, Programa, Grupo de Despesa e Vínculo**

Exercício: 2021

R\$ 1,00

Código	Especificação	Fonte	Pessoal e Encargos Sociais	Juros e Encargos da Dívida	Outras Despesas Correntes	Sub-Total Despesas Correntes	Investimentos	Inversões Financeiras	Amortização da Dívida	Sub-Total Despesas de Capital	Total
10.126.3024	Suporte Administrativo	02			8.999.000	8.999.000					8.999.000
10.128	Formação de Recursos Humanos				4.455.200	4.455.200	6.223.604			6.223.604	10.678.804
10.128.3011	Modernização, desburocratização e inovação tecnológica do serviço público	00			382.000	382.000	10.000			10.000	392.000
10.128.3011	Modernização, desburocratização e inovação tecnológica do serviço público	01					6.211.604			6.211.604	6.211.604
10.128.3011	Modernização, desburocratização e inovação tecnológica do serviço público	02			4.000.200	4.000.200	1.000			1.000	4.001.200
10.128.3011	Modernização, desburocratização e inovação tecnológica do serviço público	03			73.000	73.000	1.000			1.000	74.000
10.131	Comunicação Social				1.000.000	1.000.000					1.000.000
10.131.3012	Participação, transparência e controle social da administração pública	00			1.000.000	1.000.000					1.000.000
10.241	Assistência ao Idoso						1.820.000			1.820.000	1.820.000
10.241.3003	Ações e serviços da saúde	02					1.820.000			1.820.000	1.820.000
10.242	Assistência ao Portador de Deficiência						7.461.996			7.461.996	7.461.996
10.242.3003	Ações e serviços da saúde	00					2.001.000			2.001.000	2.001.000
10.242.3003	Ações e serviços da saúde	02					5.460.996			5.460.996	5.460.996
10.301	Atenção Básica		17.295.197		4.683.244.853	4.700.540.050	127.082.048			127.082.048	4.827.622.098
10.301.3003	Ações e serviços da saúde	00			3.952.382.127	3.952.382.127	38.076.334			38.076.334	3.990.458.461
10.301.3003	Ações e serviços da saúde	01					62.497.714			62.497.714	62.497.714
10.301.3003	Ações e serviços da saúde	02			696.020.002	696.020.002	24.502.000			24.502.000	720.522.002
10.301.3003	Ações e serviços da saúde	03			16.260.200	16.260.200	1.000			1.000	16.261.200
10.301.3003	Ações e serviços da saúde	05			582.524	582.524	1.000			1.000	583.524
10.301.3003	Ações e serviços da saúde	10					2.004.000			2.004.000	2.004.000
10.301.3003	Ações e serviços da saúde	21			18.000.000	18.000.000					18.000.000
10.301.3004	Benefícios e Previdência de Funcionários	02	17.295.197			17.295.197					17.295.197
10.302	Assistência Hospitalar e Ambulatorial		20.800.000		4.332.587.705	4.353.387.705	201.093.901			201.093.901	4.554.481.606
10.302.3003	Ações e serviços da saúde	00	20.800.000		2.683.949.257	2.704.749.257	59.836.913			59.836.913	2.764.586.170
10.302.3003	Ações e serviços da saúde	01					94.308.984			94.308.984	94.308.984
10.302.3003	Ações e serviços da saúde	02			1.631.585.244	1.631.585.244	32.002.004			32.002.004	1.663.587.248
10.302.3003	Ações e serviços da saúde	03			7.801.000	7.801.000	13.940.000			13.940.000	21.741.000
10.302.3003	Ações e serviços da saúde	05			10.000	10.000					10.000
10.302.3003	Ações e serviços da saúde	06			8.042.204	8.042.204	1.000.000			1.000.000	9.042.204
10.302.3003	Ações e serviços da saúde	10					6.000			6.000	6.000



**CONSOLIDADO GERAL**  
**Demonstrativo Segundo a Função, Subfunção, Programa, Grupo de Despesa e Vínculo**

Exercício: 2021

R\$ 1,00

Código	Especificação	Fonte	Pessoal e Encargos Sociais	Juros e Encargos da Dívida	Outras Despesas Correntes	Sub-Total Despesas Correntes	Investimentos	Inversões Financeiras	Amortização da Dívida	Sub-Total Despesas de Capital	Total
10.302.3003	Ações e serviços da saúde	22			1.200.000	1.200.000					1.200.000
10.303	Suporte Profilático e Terapêutico				384.516.011	384.516.011					384.516.011
10.303.3003	Ações e serviços da saúde	00			312.350.000	312.350.000					312.350.000
10.303.3003	Ações e serviços da saúde	02			72.158.411	72.158.411					72.158.411
10.303.3003	Ações e serviços da saúde	03			7.600	7.600					7.600
10.304	Vigilância Sanitária		7.020.000		127.189.265	134.209.265	505.000			505.000	134.714.265
10.304.3003	Ações e serviços da saúde	00			57.492.432	57.492.432	501.000			501.000	57.993.432
10.304.3003	Ações e serviços da saúde	02	7.020.000		66.898.953	73.918.953	3.000			3.000	73.921.953
10.304.3003	Ações e serviços da saúde	03			1.026.000	1.026.000					1.026.000
10.304.3003	Ações e serviços da saúde	08			1.771.880	1.771.880	1.000			1.000	1.772.880
10.422	Direitos Individuais, Coletivos e Difusos				777.170	777.170	50.500			50.500	827.670
10.422.3012	Participação, transparência e controle social da administração pública	00			777.170	777.170	50.500			50.500	827.670
11	<b>Trabalho</b>		7.662.900		110.183.738	117.846.638	70.217.000			70.217.000	188.063.638
11.122	Administração Geral		7.662.900		10.122.091	17.784.991	210.000			210.000	17.994.991
11.122.3024	Suporte Administrativo	00	7.662.900		10.122.091	17.784.991	210.000			210.000	17.994.991
11.126	Tecnologia da Informação				8.907.994	8.907.994	3.000			3.000	8.910.994
11.126.3011	Modernização, desburocratização e inovação tecnológica do serviço público	00			4.953.300	4.953.300	3.000			3.000	4.956.300
11.126.3024	Suporte Administrativo	00			3.954.694	3.954.694					3.954.694
11.331	Proteção e Benefícios ao Trabalhador				5.653.176	5.653.176					5.653.176
11.331.3004	Benefícios e Previdência de Funcionários	00			5.653.176	5.653.176					5.653.176
11.333	Empregabilidade				37.614.188	37.614.188					37.614.188
11.333.3019	Promoção do crescimento econômico e geração de postos de trabalho e oportunidades	00			37.614.188	37.614.188					37.614.188
11.334	Fomento ao Trabalho				47.611.814	47.611.814	70.004.000			70.004.000	117.615.814
11.334.3019	Promoção do crescimento econômico e geração de postos de trabalho e oportunidades	00			47.611.814	47.611.814	70.004.000			70.004.000	117.615.814
11.695	Turismo				274.475	274.475					274.475
11.695.3015	Promoção da cidade como centro de eventos e destino turístico de referência global	00			121.475	121.475					121.475
11.695.3016	Nutrição e segurança alimentar	00			153.000	153.000					153.000
12	<b>Educação</b>		7.275.986.613		6.505.519.763	13.781.506.376	84.058.000			84.058.000	13.865.564.376
12.122	Administração Geral		432.450.740		82.999.808	515.450.548	1.005.000			1.005.000	516.455.548
12.122.3011	Modernização, desburocratização e inovação tecnológica do serviço público	00					2.000			2.000	2.000



**CONSOLIDADO GERAL**  
**Demonstrativo Segundo a Função, Subfunção, Programa, Grupo de Despesa e Vínculo**

Exercício: 2021

R\$ 1,00

Código	Especificação	Fonte	Pessoal e Encargos Sociais	Juros e Encargos da Dívida	Outras Despesas Correntes	Sub-Total Despesas Correntes	Investimentos	Inversões Financeiras	Amortização da Dívida	Sub-Total Despesas de Capital	Total
12.122.3012	Participação, transparência e controle social da administração pública	00			1.076.217	1.076.217					1.076.217
12.122.3024	Suporte Administrativo	00	432.450.740		81.923.591	514.374.331	1.003.000			1.003.000	515.377.331
12.126	Tecnologia da Informação				156.465.598	156.465.598	2.846.000			2.846.000	159.311.598
12.126.3001	Acesso à cultura	00			9.463.299	9.463.299	3.000			3.000	9.466.299
12.126.3011	Modernização, desburocratização e inovação tecnológica do serviço público	00			128.433.343	128.433.343	2.011.000			2.011.000	130.444.343
12.126.3022	Requalificação e promoção da ocupação dos espaços públicos	00			4.672.000	4.672.000	832.000			832.000	5.504.000
12.126.3024	Suporte Administrativo	00			13.896.956	13.896.956					13.896.956
12.128	Formação de Recursos Humanos				15.845.335	15.845.335					15.845.335
12.128.3011	Modernização, desburocratização e inovação tecnológica do serviço público	00			15.845.335	15.845.335					15.845.335
12.131	Comunicação Social				600.000	600.000					600.000
12.131.3012	Participação, transparência e controle social da administração pública	00			600.000	600.000					600.000
12.306	Alimentação e Nutrição				890.946.191	890.946.191					890.946.191
12.306.3025	Apoio ao aluno	00			207.394.300	207.394.300					207.394.300
12.306.3025	Apoio ao aluno	02			683.551.891	683.551.891					683.551.891
12.361	Ensino Fundamental		3.271.817.365		766.601.442	4.038.418.807	12.303.000			12.303.000	4.050.721.807
12.361.3010	Desenvolvimento e manutenção da educação	00	746.311.152		606.350.976	1.352.662.128	12.301.000			12.301.000	1.364.963.128
12.361.3010	Desenvolvimento e manutenção da educação	04	2.525.506.213			2.525.506.213					2.525.506.213
12.361.3010	Desenvolvimento e manutenção da educação	10					2.000			2.000	2.000
12.361.3025	Apoio ao aluno	00			143.247.944	143.247.944					143.247.944
12.361.3026	Acesso a educação e qualidade do ensino - formação, avaliação e aprimoramento do ensino	00			17.002.522	17.002.522					17.002.522
12.362	Ensino Médio		67.503.461		14.914.721	82.418.182					82.418.182
12.362.3010	Desenvolvimento e manutenção da educação	00	67.503.461		14.914.721	82.418.182					82.418.182
12.363	Ensino Profissional		6.275.506		22.243.114	28.518.620	40.000			40.000	28.558.620
12.363.3010	Desenvolvimento e manutenção da educação	00			1.405.399	1.405.399					1.405.399
12.363.3019	Promoção do crescimento econômico e geração de postos de trabalho e oportunidades	00	6.275.506		20.704.178	26.979.684	40.000			40.000	27.019.684
12.363.3019	Promoção do crescimento econômico e geração de postos de trabalho e oportunidades	02			86.008	86.008					86.008
12.363.3019	Promoção do crescimento econômico e geração de postos de trabalho e oportunidades	06			47.529	47.529					47.529
12.364	Ensino Superior				1.400.702	1.400.702	50.000			50.000	1.450.702



**CONSOLIDADO GERAL**  
**Demonstrativo Segundo a Função, Subfunção, Programa, Grupo de Despesa e Vínculo**

Exercício: 2021

R\$ 1,00

Código	Especificação	Fonte	Pessoal e Encargos Sociais	Juros e Encargos da Dívida	Outras Despesas Correntes	Sub-Total Despesas Correntes	Investimentos	Inversões Financeiras	Amortização da Dívida	Sub-Total Despesas de Capital	Total
12.364.3010	Desenvolvimento e manutenção da educação	00			1.400.702	1.400.702	50.000			50.000	1.450.702
12.365	Educação Infantil		3.319.447.763		3.849.378.477	7.168.826.240	42.458.000			42.458.000	7.211.284.240
12.365.3010	Desenvolvimento e manutenção da educação	00	906.679.769		3.770.621.384	4.677.301.153	42.450.000			42.450.000	4.719.751.153
12.365.3010	Desenvolvimento e manutenção da educação	02			16.323.509	16.323.509					16.323.509
12.365.3010	Desenvolvimento e manutenção da educação	04	2.412.767.994			2.412.767.994					2.412.767.994
12.365.3010	Desenvolvimento e manutenção da educação	10					8.000			8.000	8.000
12.365.3025	Apoio ao aluno	00			62.433.584	62.433.584					62.433.584
12.366	Educação de Jovens e Adultos				22.440.845	22.440.845					22.440.845
12.366.3010	Desenvolvimento e manutenção da educação	00			18.235.742	18.235.742					18.235.742
12.366.3019	Promoção do crescimento econômico e geração de postos de trabalho e oportunidades	00			4.205.103	4.205.103					4.205.103
12.367	Educação Especial		24.876.864		117.672.332	142.549.196	50.000			50.000	142.599.196
12.367.3010	Desenvolvimento e manutenção da educação	00	24.876.864		95.967.631	120.844.495	50.000			50.000	120.894.495
12.367.3025	Apoio ao aluno	00			21.704.701	21.704.701					21.704.701
12.368	Educação Básica		153.614.914		563.811.198	717.426.112	25.306.000			25.306.000	742.732.112
12.368.3010	Desenvolvimento e manutenção da educação	00	153.614.914		485.786.026	639.400.940	24.251.000			24.251.000	663.651.940
12.368.3010	Desenvolvimento e manutenção da educação	08					1.000.000			1.000.000	1.000.000
12.368.3010	Desenvolvimento e manutenção da educação	09			5.250.000	5.250.000					5.250.000
12.368.3010	Desenvolvimento e manutenção da educação	10					4.000			4.000	4.000
12.368.3026	Acesso a educação e qualidade do ensino - formação, avaliação e aprimoramento do ensino	00			72.775.172	72.775.172	51.000			51.000	72.826.172
12.422	Direitos Individuais, Coletivos e Difusos				200.000	200.000					200.000
12.422.3012	Participação, transparência e controle social da administração pública	00			200.000	200.000					200.000
13	Cultura		79.981.084		718.384.654	798.365.738	60.249.687	1.000		60.250.687	858.616.425
13.122	Administração Geral		79.981.084		30.386.018	110.367.102	630.000			630.000	110.997.102
13.122.3001	Acesso à cultura	00			6.000.000	6.000.000					6.000.000
13.122.3024	Suporte Administrativo	00	79.177.776		23.282.316	102.460.092	600.000			600.000	103.060.092
13.122.3024	Suporte Administrativo	09	803.308		1.103.702	1.907.010	30.000			30.000	1.937.010
13.126	Tecnologia da Informação				7.530.111	7.530.111	253.000			253.000	7.783.111
13.126.3011	Modernização, desburocratização e inovação tecnológica do serviço público	00			2.475.145	2.475.145	100.000			100.000	2.575.145
13.126.3011	Modernização, desburocratização e inovação tecnológica do serviço público	09					1.000			1.000	1.000
13.126.3024	Suporte Administrativo	00			4.940.000	4.940.000	81.000			81.000	5.021.000



**CONSOLIDADO GERAL**  
**Demonstrativo Segundo a Função, Subfunção, Programa, Grupo de Despesa e Vínculo**

Exercício: 2021

R\$ 1,00

Código	Especificação	Fonte	Pessoal e Encargos Sociais	Juros e Encargos da Dívida	Outras Despesas Correntes	Sub-Total Despesas Correntes	Investimentos	Inversões Financeiras	Amortização da Dívida	Sub-Total Despesas de Capital	Total
13.126.3024	Suporte Administrativo	09			114.966	114.966	71.000			71.000	185.966
13.391	Patrimônio Histórico, Artístico e Arqueológico				22.036.191	22.036.191	28.342.229			28.342.229	50.378.420
13.391.3001	Acesso à cultura	00			22.036.191	22.036.191	164.000			164.000	22.200.191
13.391.3001	Acesso à cultura	02					474.918			474.918	474.918
13.391.3001	Acesso à cultura	08					27.703.311			27.703.311	27.703.311
13.392	Difusão Cultural				528.923.478	528.923.478	31.021.458	1.000		31.022.458	559.945.936
13.392.3001	Acesso à cultura	00			510.183.474	510.183.474	2.331.624	1.000		2.332.624	512.516.098
13.392.3001	Acesso à cultura	02			1.812.532	1.812.532	831.834			831.834	2.644.366
13.392.3001	Acesso à cultura	06			300.000	300.000					300.000
13.392.3001	Acesso à cultura	08			626.472	626.472	27.858.000			27.858.000	28.484.472
13.392.3001	Acesso à cultura	09			16.000.000	16.000.000					16.000.000
13.392.3024	Suporte Administrativo	00			1.000	1.000					1.000
13.695	Turismo				129.508.856	129.508.856	3.000			3.000	129.511.856
13.695.3015	Promoção da cidade como centro de eventos e destino turístico de referência global	00			129.508.856	129.508.856	3.000			3.000	129.511.856
14	Direitos da Cidadania		30.918.114		98.726.396	129.644.510	10.347.342			10.347.342	139.991.852
14.122	Administração Geral		20.916.314		16.054.854	36.971.168	535.667			535.667	37.506.835
14.122.3018	Promoção da cidadania, voluntariado e valorização da diversidade	00			1.005.000	1.005.000	3.667			3.667	1.008.667
14.122.3024	Suporte Administrativo	00	20.916.314		15.049.854	35.966.168	532.000			532.000	36.498.168
14.126	Tecnologia da Informação				8.380.000	8.380.000	472.000			472.000	8.852.000
14.126.3011	Modernização, desburocratização e inovação tecnológica do serviço público	00			2.880.000	2.880.000	472.000			472.000	3.352.000
14.126.3024	Suporte Administrativo	00			5.500.000	5.500.000					5.500.000
14.128	Formação de Recursos Humanos				10.000	10.000					10.000
14.128.3011	Modernização, desburocratização e inovação tecnológica do serviço público	00			10.000	10.000					10.000
14.242	Assistência ao Portador de Deficiência				642.410	642.410	6.280.000			6.280.000	6.922.410
14.242.3006	Direitos da pessoa com deficiência	00			517.410	517.410	6.270.000			6.270.000	6.787.410
14.242.3012	Participação, transparência e controle social da administração pública	00			75.000	75.000	10.000			10.000	85.000
14.242.3019	Promoção do crescimento econômico e geração de postos de trabalho e oportunidades	00			50.000	50.000					50.000
14.243	Assistência à Criança e ao Adolescente		10.001.800		26.031.566	36.033.366	80.000			80.000	36.113.366
14.243.3013	Prevenção e Proteção às Vítimas da Violência	00	10.001.800		26.031.566	36.033.366	80.000			80.000	36.113.366
14.244	Assistência Comunitária				2.042.315	2.042.315	1.000			1.000	2.043.315



**CONSOLIDADO GERAL**  
**Demonstrativo Segundo a Função, Subfunção, Programa, Grupo de Despesa e Vínculo**

Exercício: 2021

R\$ 1,00

Código	Especificação	Fonte	Pessoal e Encargos Sociais	Juros e Encargos da Dívida	Outras Despesas Correntes	Sub-Total Despesas Correntes	Investimentos	Inversões Financeiras	Amortização da Dívida	Sub-Total Despesas de Capital	Total
14.244.3013	Prevenção e Proteção às Vítimas da Violência	00			510.000	510.000					510.000
14.244.3013	Prevenção e Proteção às Vítimas da Violência	02			2.000	2.000	1.000			1.000	3.000
14.244.3018	Promoção da cidadania, voluntariado e valorização da diversidade	00			1.530.315	1.530.315					1.530.315
14.422	Direitos Individuais, Coletivos e Difusos				45.565.251	45.565.251	2.978.675			2.978.675	48.543.926
14.422.3007	Garantia dos direitos da população idosa	00			1.481.981	1.481.981	2.025.000			2.025.000	3.506.981
14.422.3009	Melhoria da mobilidade urbana universal	08			10.000.000	10.000.000					10.000.000
14.422.3011	Modernização, desburocratização e inovação tecnológica do serviço público	02			6.868	6.868					6.868
14.422.3011	Modernização, desburocratização e inovação tecnológica do serviço público	03			4.868	4.868					4.868
14.422.3011	Modernização, desburocratização e inovação tecnológica do serviço público	08			35.000	35.000					35.000
14.422.3012	Participação, transparência e controle social da administração pública	08			10.000	10.000					10.000
14.422.3013	Prevenção e Proteção às Vítimas da Violência	00			12.303.463	12.303.463	910.000			910.000	13.213.463
14.422.3013	Prevenção e Proteção às Vítimas da Violência	02			7.991.629	7.991.629	2.375			2.375	7.994.004
14.422.3018	Promoção da cidadania, voluntariado e valorização da diversidade	00			13.212.522	13.212.522	33.000			33.000	13.245.522
14.422.3018	Promoção da cidadania, voluntariado e valorização da diversidade	02			2.000	2.000	1.000			1.000	3.000
14.422.3023	Proteção à população em situação de vulnerabilidade	00			475.108	475.108					475.108
14.422.3024	Suporte Administrativo	08			41.812	41.812	6.300			6.300	48.112
14.422.3026	Acesso a educação e qualidade do ensino - formação, avaliação e aprimoramento do ensino	00					1.000			1.000	1.000
15	Urbanismo		611.807.898		3.972.485.909	4.584.293.807	1.704.135.514	2.000		1.704.137.514	6.288.431.321
15.122	Administração Geral		611.807.898		266.375.837	878.183.735	7.980.181			7.980.181	886.163.916
15.122.3011	Modernização, desburocratização e inovação tecnológica do serviço público	00			1.269.713	1.269.713	678.065			678.065	1.947.778
15.122.3011	Modernização, desburocratização e inovação tecnológica do serviço público	09					500.000			500.000	500.000
15.122.3011	Modernização, desburocratização e inovação tecnológica do serviço público	10					100.000			100.000	100.000
15.122.3019	Promoção do crescimento econômico e geração de postos de trabalho e oportunidades	00			1.000	1.000					1.000
15.122.3024	Suporte Administrativo	00	540.581.410		224.345.613	764.927.023	5.242.116			5.242.116	770.169.139
15.122.3024	Suporte Administrativo	06	55.741.638		25.368.000	81.109.638	100.000			100.000	81.209.638
15.122.3024	Suporte Administrativo	08			3.392.797	3.392.797	360.000			360.000	3.752.797



**CONSOLIDADO GERAL**  
**Demonstrativo Segundo a Função, Subfunção, Programa, Grupo de Despesa e Vínculo**

Exercício: 2021

R\$ 1,00

Código	Especificação	Fonte	Pessoal e Encargos Sociais	Juros e Encargos da Dívida	Outras Despesas Correntes	Sub-Total Despesas Correntes	Investimentos	Inversões Financeiras	Amortização da Dívida	Sub-Total Despesas de Capital	Total
15.122.3024	Suporte Administrativo	09	15.484.850		11.998.714	<b>27.483.564</b>	1.000.000			<b>1.000.000</b>	<b>28.483.564</b>
15.126	Tecnologia da Informação				83.766.362	<b>83.766.362</b>	1.975.608			<b>1.975.608</b>	<b>85.741.970</b>
15.126.3011	Modernização, desburocratização e inovação tecnológica do serviço público	00			3.223.222	<b>3.223.222</b>	1.007.000			<b>1.007.000</b>	<b>4.230.222</b>
15.126.3011	Modernização, desburocratização e inovação tecnológica do serviço público	06					150.000			<b>150.000</b>	<b>150.000</b>
15.126.3011	Modernização, desburocratização e inovação tecnológica do serviço público	08			230.000	<b>230.000</b>	300.000			<b>300.000</b>	<b>530.000</b>
15.126.3011	Modernização, desburocratização e inovação tecnológica do serviço público	09					518.608			<b>518.608</b>	<b>518.608</b>
15.126.3022	Requalificação e promoção da ocupação dos espaços públicos	00			410.000	<b>410.000</b>					<b>410.000</b>
15.126.3024	Suporte Administrativo	00			74.893.140	<b>74.893.140</b>					<b>74.893.140</b>
15.126.3024	Suporte Administrativo	06			4.210.000	<b>4.210.000</b>					<b>4.210.000</b>
15.126.3024	Suporte Administrativo	08			800.000	<b>800.000</b>					<b>800.000</b>
15.127	Ordenamento Territorial						1.000			<b>1.000</b>	<b>1.000</b>
15.127.3011	Modernização, desburocratização e inovação tecnológica do serviço público	00					1.000			<b>1.000</b>	<b>1.000</b>
15.183	Informação e Inteligência							1.000		<b>1.000</b>	<b>1.000</b>
15.183.3022	Requalificação e promoção da ocupação dos espaços públicos	00						1.000		<b>1.000</b>	<b>1.000</b>
15.451	Infra-Estrutura Urbana				9.336.627	<b>9.336.627</b>	667.511.669	1.000		<b>667.512.669</b>	<b>676.849.296</b>
15.451.3009	Melhoria da mobilidade urbana universal	00					5.000			<b>5.000</b>	<b>5.000</b>
15.451.3009	Melhoria da mobilidade urbana universal	02					1.000			<b>1.000</b>	<b>1.000</b>
15.451.3009	Melhoria da mobilidade urbana universal	08					187.559.434			<b>187.559.434</b>	<b>187.559.434</b>
15.451.3009	Melhoria da mobilidade urbana universal	10					143.429.029			<b>143.429.029</b>	<b>143.429.029</b>
15.451.3011	Modernização, desburocratização e inovação tecnológica do serviço público	00					1.494.492			<b>1.494.492</b>	<b>1.494.492</b>
15.451.3022	Requalificação e promoção da ocupação dos espaços públicos	00			7.153.000	<b>7.153.000</b>	132.793.447	1.000		<b>132.794.447</b>	<b>139.947.447</b>
15.451.3022	Requalificação e promoção da ocupação dos espaços públicos	01					2.900.000			<b>2.900.000</b>	<b>2.900.000</b>
15.451.3022	Requalificação e promoção da ocupação dos espaços públicos	02					5.718.905			<b>5.718.905</b>	<b>5.718.905</b>
15.451.3022	Requalificação e promoção da ocupação dos espaços públicos	08					193.609.362			<b>193.609.362</b>	<b>193.609.362</b>
15.451.3022	Requalificação e promoção da ocupação dos espaços públicos	09					1.000			<b>1.000</b>	<b>1.000</b>
15.451.3024	Suporte Administrativo	00			2.183.627	<b>2.183.627</b>					<b>2.183.627</b>



**CONSOLIDADO GERAL**  
**Demonstrativo Segundo a Função, Subfunção, Programa, Grupo de Despesa e Vínculo**

Exercício: 2021

R\$ 1,00

Código	Especificação	Fonte	Pessoal e Encargos Sociais	Juros e Encargos da Dívida	Outras Despesas Correntes	Sub-Total Despesas Correntes	Investimentos	Inversões Financeiras	Amortização da Dívida	Sub-Total Despesas de Capital	Total
15.452	Serviços Urbanos				3.597.737.083	<b>3.597.737.083</b>	967.315.112			<b>967.315.112</b>	<b>4.565.052.195</b>
15.452.3005	Promoção da sustentabilidade ambiental	00			2.167.310.721	<b>2.167.310.721</b>	2.010.000			<b>2.010.000</b>	<b>2.169.320.721</b>
15.452.3005	Promoção da sustentabilidade ambiental	03					1.000.000			<b>1.000.000</b>	<b>1.000.000</b>
15.452.3005	Promoção da sustentabilidade ambiental	08			221.148.970	<b>221.148.970</b>	5.000.000			<b>5.000.000</b>	<b>226.148.970</b>
15.452.3005	Promoção da sustentabilidade ambiental	10					1.000			<b>1.000</b>	<b>1.000</b>
15.452.3006	Direitos da pessoa com deficiência	00					536.500			<b>536.500</b>	<b>536.500</b>
15.452.3006	Direitos da pessoa com deficiência	01					60.000.000			<b>60.000.000</b>	<b>60.000.000</b>
15.452.3006	Direitos da pessoa com deficiência	08					194.008.719			<b>194.008.719</b>	<b>194.008.719</b>
15.452.3009	Melhoria da mobilidade urbana universal	00					2.000			<b>2.000</b>	<b>2.000</b>
15.452.3009	Melhoria da mobilidade urbana universal	08					100.557.195			<b>100.557.195</b>	<b>100.557.195</b>
15.452.3011	Modernização, desburocratização e inovação tecnológica do serviço público	00			2.070.000	<b>2.070.000</b>					<b>2.070.000</b>
15.452.3011	Modernização, desburocratização e inovação tecnológica do serviço público	06			82.619.354	<b>82.619.354</b>	600.000			<b>600.000</b>	<b>83.219.354</b>
15.452.3022	Requalificação e promoção da ocupação dos espaços públicos	00			694.871.441	<b>694.871.441</b>	8.836.000			<b>8.836.000</b>	<b>703.707.441</b>
15.452.3022	Requalificação e promoção da ocupação dos espaços públicos	01					150.000.000			<b>150.000.000</b>	<b>150.000.000</b>
15.452.3022	Requalificação e promoção da ocupação dos espaços públicos	02					1.604.196			<b>1.604.196</b>	<b>1.604.196</b>
15.452.3022	Requalificação e promoção da ocupação dos espaços públicos	08			429.716.597	<b>429.716.597</b>	443.159.502			<b>443.159.502</b>	<b>872.876.099</b>
15.541	Preservação e Conservação Ambiental				12.000.000	<b>12.000.000</b>					<b>12.000.000</b>
15.541.3005	Promoção da sustentabilidade ambiental	00			12.000.000	<b>12.000.000</b>					<b>12.000.000</b>
15.543	Recuperação de Áreas Degradadas						59.351.944			<b>59.351.944</b>	<b>59.351.944</b>
15.543.3022	Requalificação e promoção da ocupação dos espaços públicos	00					14.903.000			<b>14.903.000</b>	<b>14.903.000</b>
15.543.3022	Requalificação e promoção da ocupação dos espaços públicos	02					2.000			<b>2.000</b>	<b>2.000</b>
15.543.3022	Requalificação e promoção da ocupação dos espaços públicos	03					44.444.944			<b>44.444.944</b>	<b>44.444.944</b>
15.543.3022	Requalificação e promoção da ocupação dos espaços públicos	10					2.000			<b>2.000</b>	<b>2.000</b>
15.662	Produção Industrial				3.100.000	<b>3.100.000</b>					<b>3.100.000</b>
15.662.3022	Requalificação e promoção da ocupação dos espaços públicos	00			3.100.000	<b>3.100.000</b>					<b>3.100.000</b>
15.813	Lazer				170.000	<b>170.000</b>					<b>170.000</b>



**CONSOLIDADO GERAL**  
**Demonstrativo Segundo a Função, Subfunção, Programa, Grupo de Despesa e Vínculo**

Exercício: 2021

R\$ 1,00

Código	Especificação	Fonte	Pessoal e Encargos Sociais	Juros e Encargos da Dívida	Outras Despesas Correntes	Sub-Total Despesas Correntes	Investimentos	Inversões Financeiras	Amortização da Dívida	Sub-Total Despesas de Capital	Total
15.813.3022	Requalificação e promoção da ocupação dos espaços públicos	06			170.000	170.000					170.000
<b>16</b>	<b>Habitação</b>		74.308.295		239.476.095	313.784.390	997.981.213		1.489.886	999.471.099	1.313.255.489
16.122	Administração Geral		74.308.295		88.614.507	162.922.802	610.000		1.489.886	2.099.886	165.022.688
16.122.3024	Suporte Administrativo	00	74.308.295		33.127.914	107.436.209	10.000			10.000	107.446.209
16.122.3024	Suporte Administrativo	08			18.682.177	18.682.177					18.682.177
16.122.3024	Suporte Administrativo	09			36.804.416	36.804.416	600.000		1.489.886	2.089.886	38.894.302
16.126	Tecnologia da Informação				4.000.000	4.000.000	2.464.105			2.464.105	6.464.105
16.126.3011	Modernização, desburocratização e inovação tecnológica do serviço público	00					1.000			1.000	1.000
16.126.3011	Modernização, desburocratização e inovação tecnológica do serviço público	09					2.463.105			2.463.105	2.463.105
16.126.3024	Suporte Administrativo	00			4.000.000	4.000.000					4.000.000
16.451	Infra-Estrutura Urbana				10.662.000	10.662.000	854.229.543			854.229.543	864.891.543
16.451.3002	Acesso à Moradia Adequada	00					511.000			511.000	511.000
16.451.3002	Acesso à Moradia Adequada	01					200.429.996			200.429.996	200.429.996
16.451.3002	Acesso à Moradia Adequada	02					15.000.000			15.000.000	15.000.000
16.451.3002	Acesso à Moradia Adequada	03					196.401.572			196.401.572	196.401.572
16.451.3002	Acesso à Moradia Adequada	08			10.662.000	10.662.000	368.424.603			368.424.603	379.086.603
16.451.3002	Acesso à Moradia Adequada	10					73.462.372			73.462.372	73.462.372
16.482	Habitação Urbana				136.199.588	136.199.588	140.677.565			140.677.565	276.877.153
16.482.3002	Acesso à Moradia Adequada	00			128.787.324	128.787.324	7.000			7.000	128.794.324
16.482.3002	Acesso à Moradia Adequada	02					426.500			426.500	426.500
16.482.3002	Acesso à Moradia Adequada	08			2.654.870	2.654.870	11.932.633			11.932.633	14.587.503
16.482.3002	Acesso à Moradia Adequada	09			4.757.394	4.757.394	19.464.020			19.464.020	24.221.414
16.482.3002	Acesso à Moradia Adequada	10					36.000.000			36.000.000	36.000.000
16.482.3005	Promoção da sustentabilidade ambiental	00					1.000			1.000	1.000
16.482.3005	Promoção da sustentabilidade ambiental	03					72.846.412			72.846.412	72.846.412
<b>17</b>	<b>Saneamento</b>				251.052.258	251.052.258	474.197.247			474.197.247	725.249.505
17.451	Infra-Estrutura Urbana				1.000	1.000	464.947.247			464.947.247	464.948.247
17.451.3005	Promoção da sustentabilidade ambiental	00			1.000	1.000	3.000			3.000	4.000
17.451.3005	Promoção da sustentabilidade ambiental	01					108.006.037			108.006.037	108.006.037
17.451.3005	Promoção da sustentabilidade ambiental	02					148.550.808			148.550.808	148.550.808
17.451.3005	Promoção da sustentabilidade ambiental	03					197.077.752			197.077.752	197.077.752



**CONSOLIDADO GERAL**  
**Demonstrativo Segundo a Função, Subfunção, Programa, Grupo de Despesa e Vínculo**

Exercício: 2021

R\$ 1,00

Código	Especificação	Fonte	Pessoal e Encargos Sociais	Juros e Encargos da Dívida	Outras Despesas Correntes	Sub-Total Despesas Correntes	Investimentos	Inversões Financeiras	Amortização da Dívida	Sub-Total Despesas de Capital	Total
17.451.3005	Promoção da sustentabilidade ambiental	08					1.630.747			1.630.747	1.630.747
17.451.3022	Requalificação e promoção da ocupação dos espaços públicos	00					2.000			2.000	2.000
17.451.3022	Requalificação e promoção da ocupação dos espaços públicos	02					674.903			674.903	674.903
17.451.3022	Requalificação e promoção da ocupação dos espaços públicos	10					9.002.000			9.002.000	9.002.000
17.512	Saneamento Básico Urbano				241.051.258	241.051.258	9.250.000			9.250.000	250.301.258
17.512.3005	Promoção da sustentabilidade ambiental	00			241.051.258	241.051.258	7.000.000			7.000.000	248.051.258
17.512.3022	Requalificação e promoção da ocupação dos espaços públicos	00					2.250.000			2.250.000	2.250.000
17.545	Meteorologia				10.000.000	10.000.000					10.000.000
17.545.3008	Ações preventivas em áreas de risco e defesa civil	00			10.000.000	10.000.000					10.000.000
<b>18</b>	<b>Gestão Ambiental</b>		50.000.000		162.712.149	212.712.149	66.736.418			66.736.418	279.448.567
18.122	Administração Geral		50.000.000		18.070.074	68.070.074					68.070.074
18.122.3024	Suporte Administrativo	00	50.000.000		18.070.074	68.070.074					68.070.074
18.126	Tecnologia da Informação				12.526.209	12.526.209	718.000			718.000	13.244.209
18.126.3011	Modernização, desburocratização e inovação tecnológica do serviço público	00			2.125.770	2.125.770	718.000			718.000	2.843.770
18.126.3024	Suporte Administrativo	00			10.400.439	10.400.439					10.400.439
18.541	Preservação e Conservação Ambiental				131.115.866	131.115.866	66.018.418			66.018.418	197.134.284
18.541.3005	Promoção da sustentabilidade ambiental	00			123.787.717	123.787.717	17.504.000			17.504.000	141.291.717
18.541.3005	Promoção da sustentabilidade ambiental	03					37.479.757			37.479.757	37.479.757
18.541.3005	Promoção da sustentabilidade ambiental	08			7.328.149	7.328.149	11.034.661			11.034.661	18.362.810
18.542	Controle Ambiental				1.000.000	1.000.000					1.000.000
18.542.3005	Promoção da sustentabilidade ambiental	00			1.000.000	1.000.000					1.000.000
<b>23</b>	<b>Comércio e Serviços</b>		45.137.379	2.000	156.555.895	201.695.274	2.340.588	1.000	348.293	2.689.881	204.385.155
23.122	Administração Geral		45.137.379	2.000	52.205.597	97.344.976	2.294.588		348.293	2.642.881	99.987.857
23.122.3011	Modernização, desburocratização e inovação tecnológica do serviço público	00					1.000			1.000	1.000
23.122.3011	Modernização, desburocratização e inovação tecnológica do serviço público	09			1.000	1.000					1.000
23.122.3024	Suporte Administrativo	00	25.768.828		4.300.000	30.068.828	2.000			2.000	30.070.828
23.122.3024	Suporte Administrativo	09	19.368.551	2.000	47.904.597	67.275.148	2.291.588		348.293	2.639.881	69.915.029
23.126	Tecnologia da Informação						1.000			1.000	1.000



**CONSOLIDADO GERAL**  
**Demonstrativo Segundo a Função, Subfunção, Programa, Grupo de Despesa e Vínculo**

Exercício: 2021

R\$ 1,00

Código	Especificação	Fonte	Pessoal e Encargos Sociais	Juros e Encargos da Dívida	Outras Despesas Correntes	Sub-Total Despesas Correntes	Investimentos	Inversões Financeiras	Amortização da Dívida	Sub-Total Despesas de Capital	Total
23.126.3011	Modernização, desburocratização e inovação tecnológica do serviço público	00					1.000			1.000	1.000
23.695	Turismo				104.350.298	104.350.298	45.000	1.000		46.000	104.396.298
23.695.3015	Promoção da cidade como centro de eventos e destino turístico de referência global	00			16.990.451	16.990.451	45.000	1.000		46.000	17.036.451
23.695.3015	Promoção da cidade como centro de eventos e destino turístico de referência global	09			87.359.847	87.359.847					87.359.847
24	Comunicações				105.333.837	105.333.837	5.000			5.000	105.338.837
24.126	Tecnologia da Informação				62.898.651	62.898.651					62.898.651
24.126.3011	Modernização, desburocratização e inovação tecnológica do serviço público	00			61.698.651	61.698.651					61.698.651
24.126.3012	Participação, transparência e controle social da administração pública	00			1.200.000	1.200.000					1.200.000
24.131	Comunicação Social				42.435.186	42.435.186	5.000			5.000	42.440.186
24.131.3011	Modernização, desburocratização e inovação tecnológica do serviço público	00			1.220.567	1.220.567	4.000			4.000	1.224.567
24.131.3012	Participação, transparência e controle social da administração pública	00			40.628.374	40.628.374					40.628.374
24.131.3024	Suporte Administrativo	00			586.245	586.245	1.000			1.000	587.245
26	Transporte		4.800.000		4.149.005.551	4.153.805.551	479.075.876	4.000		479.079.876	4.632.885.427
26.122	Administração Geral		4.800.000		4.740.379	9.540.379	150.000			150.000	9.690.379
26.122.3024	Suporte Administrativo	00	4.800.000		4.740.379	9.540.379	150.000			150.000	9.690.379
26.126	Tecnologia da Informação				73.106.024	73.106.024	153.000			153.000	73.259.024
26.126.3011	Modernização, desburocratização e inovação tecnológica do serviço público	00			500.000	500.000	151.000			151.000	651.000
26.126.3011	Modernização, desburocratização e inovação tecnológica do serviço público	08			1.000	1.000	2.000			2.000	3.000
26.126.3024	Suporte Administrativo	00			11.930.105	11.930.105					11.930.105
26.126.3024	Suporte Administrativo	08			60.674.919	60.674.919					60.674.919
26.181	Policiamento				31.241.000	31.241.000	1.000			1.000	31.242.000
26.181.3009	Melhoria da mobilidade urbana universal	08			31.241.000	31.241.000	1.000			1.000	31.242.000
26.451	Infra-Estrutura Urbana				2.000	2.000					2.000
26.451.3022	Requalificação e promoção da ocupação dos espaços públicos	08			2.000	2.000					2.000
26.453	Transportes Coletivos Urbanos				3.034.828.166	3.034.828.166	265.265.165	3.000		265.268.165	3.300.096.331
26.453.3004	Benefícios e Previdência de Funcionários	00			35.802.048	35.802.048					35.802.048
26.453.3006	Direitos da pessoa com deficiência	00			100.000.000	100.000.000					100.000.000
26.453.3009	Melhoria da mobilidade urbana universal	00			2.899.024.118	2.899.024.118	13.000	1.000		14.000	2.899.038.118



**CONSOLIDADO GERAL**  
**Demonstrativo Segundo a Função, Subfunção, Programa, Grupo de Despesa e Vínculo**

Exercício: 2021

R\$ 1,00

Código	Especificação	Fonte	Pessoal e Encargos Sociais	Juros e Encargos da Dívida	Outras Despesas Correntes	Sub-Total Despesas Correntes	Investimentos	Inversões Financeiras	Amortização da Dívida	Sub-Total Despesas de Capital	Total
26.453.3009	Melhoria da mobilidade urbana universal	01					128.212.130			128.212.130	128.212.130
26.453.3009	Melhoria da mobilidade urbana universal	02					39.361.500			39.361.500	39.361.500
26.453.3009	Melhoria da mobilidade urbana universal	03					5.579.592			5.579.592	5.579.592
26.453.3009	Melhoria da mobilidade urbana universal	08			2.000	2.000	20.093.943	2.000		20.095.943	20.097.943
26.453.3009	Melhoria da mobilidade urbana universal	10					72.005.000			72.005.000	72.005.000
26.572	Desenvolvimento Tecnológico e Engenharia				1.005.084.982	1.005.084.982	34.000	1.000		35.000	1.005.119.982
26.572.3009	Melhoria da mobilidade urbana universal	00			1.000	1.000	31.000	1.000		32.000	33.000
26.572.3009	Melhoria da mobilidade urbana universal	08			1.005.083.982	1.005.083.982	3.000			3.000	1.005.086.982
26.785	Transportes Especiais				3.000	3.000	213.472.711			213.472.711	213.475.711
26.785.3009	Melhoria da mobilidade urbana universal	00			2.000	2.000	2.000			2.000	4.000
26.785.3009	Melhoria da mobilidade urbana universal	08			1.000	1.000	66.642.598			66.642.598	66.643.598
26.785.3009	Melhoria da mobilidade urbana universal	10					146.828.113			146.828.113	146.828.113
27	Desporto e Lazer		47.000.000		170.065.350	217.065.350	18.212.476			18.212.476	235.277.826
27.122	Administração Geral		47.000.000		17.771.248	64.771.248	50.000			50.000	64.821.248
27.122.3024	Suporte Administrativo	00	47.000.000		17.771.248	64.771.248	50.000			50.000	64.821.248
27.126	Tecnologia da Informação				6.610.000	6.610.000	600.000			600.000	7.210.000
27.126.3011	Modernização, desburocratização e inovação tecnológica do serviço público	00			510.000	510.000	600.000			600.000	1.110.000
27.126.3024	Suporte Administrativo	00			6.100.000	6.100.000					6.100.000
27.811	Desporto de Rendimento						2.000			2.000	2.000
27.811.3017	Promoção de atividades esportivas, recreativas e de lazer	00					1.000			1.000	1.000
27.811.3017	Promoção de atividades esportivas, recreativas e de lazer	02					1.000			1.000	1.000
27.812	Desporto Comunitário				145.684.102	145.684.102	17.558.476			17.558.476	163.242.578
27.812.3017	Promoção de atividades esportivas, recreativas e de lazer	00			145.684.102	145.684.102	3.312.287			3.312.287	148.996.389
27.812.3017	Promoção de atividades esportivas, recreativas e de lazer	02					13.427.684			13.427.684	13.427.684
27.812.3017	Promoção de atividades esportivas, recreativas e de lazer	05					150.000			150.000	150.000
27.812.3017	Promoção de atividades esportivas, recreativas e de lazer	08					668.505			668.505	668.505
27.813	Lazer						2.000			2.000	2.000
27.813.3015	Promoção da cidade como centro de eventos e destino turístico de referência global	00					1.000			1.000	1.000



**CONSOLIDADO GERAL**  
**Demonstrativo Segundo a Função, Subfunção, Programa, Grupo de Despesa e Vínculo**

Exercício: 2021

R\$ 1,00

Código	Especificação	Fonte	Pessoal e Encargos Sociais	Juros e Encargos da Dívida	Outras Despesas Correntes	Sub-Total Despesas Correntes	Investimentos	Inversões Financeiras	Amortização da Dívida	Sub-Total Despesas de Capital	Total
27.813.3015	Promoção da cidade como centro de eventos e destino turístico de referência global	02					1.000			1.000	1.000
<b>28</b>	<b>Encargos Especiais</b>		1.378.406.704	1.324.021.640	314.586.218	<b>3.017.014.562</b>	432.708.587		2.284.352.885	<b>2.717.061.472</b>	<b>5.734.076.034</b>
28.062	Defesa do Interesse Público no Processo Judiciário				400.000	<b>400.000</b>					<b>400.000</b>
28.062.0000	Encargos Especiais	00			400.000	<b>400.000</b>					<b>400.000</b>
28.841	Refinanciamento da Dívida Interna			880.300.000		<b>880.300.000</b>			2.018.921.685	<b>2.018.921.685</b>	<b>2.899.221.685</b>
28.841.0000	Encargos Especiais	00		880.300.000		<b>880.300.000</b>			2.018.921.685	<b>2.018.921.685</b>	<b>2.899.221.685</b>
28.843	Serviço da Dívida Interna			406.219.500		<b>406.219.500</b>			167.750.000	<b>167.750.000</b>	<b>573.969.500</b>
28.843.0000	Encargos Especiais	00		406.219.500		<b>406.219.500</b>			167.750.000	<b>167.750.000</b>	<b>573.969.500</b>
28.844	Serviço da Dívida Externa			37.502.140		<b>37.502.140</b>			97.681.200	<b>97.681.200</b>	<b>135.183.340</b>
28.844.0000	Encargos Especiais	00		37.502.140		<b>37.502.140</b>			97.681.200	<b>97.681.200</b>	<b>135.183.340</b>
28.846	Outros Encargos Especiais		1.378.406.704		314.186.218	<b>1.692.592.922</b>	432.708.587			<b>432.708.587</b>	<b>2.125.301.509</b>
28.846.0000	Encargos Especiais	00	731.722.181		88.741.026	<b>820.463.207</b>	98.390.800			<b>98.390.800</b>	<b>918.854.007</b>
28.846.0000	Encargos Especiais	05	28.350.000		4.200.000	<b>32.550.000</b>	2.450.000			<b>2.450.000</b>	<b>35.000.000</b>
28.846.0000	Encargos Especiais	11	618.334.523		221.245.192	<b>839.579.715</b>	331.867.787			<b>331.867.787</b>	<b>1.171.447.502</b>
<b>99</b>	<b>Reserva de Contingência</b>										<b>1.000</b>
99.999	Reserva de Contingência										<b>1.000</b>
99.999.9999	Reserva de Contingência	00									<b>1.000</b>
<b>Total:</b>			<b>27.858.660.110</b>	<b>1.324.023.640</b>	<b>30.093.781.688</b>	<b>59.276.465.438</b>	<b>5.135.186.418</b>	<b>90.438.083</b>	<b>3.460.616.881</b>	<b>8.686.241.382</b>	<b>67.962.707.820</b>



**CONSOLIDADO GERAL**  
**Demonstrativo da Despesa Fixada por Órgãos e Grupo de Despesa**

Exercício: 2021

R\$ 1,00

Órgão	Especificação	Fonte	Pessoal e Encargos Sociais	Juros e Encargos da Dívida	Outras Despesas Correntes	Sub-Total Despesas Correntes	Investimentos	Inversões Financeiras	Amortização da Dívida	Sub-Total Despesas de Capital	Total
02	Hospital do Servidor Público Municipal	00	211.278.697	0	110.517.000	321.795.697	4.158.448	0	0	4.158.448	325.954.145
		02	0	0	4.800.000	4.800.000	0	0	0	0	4.800.000
		06	0	0	8.042.204	8.042.204	1.000.000	0	0	1.000.000	9.042.204
03	Instituto de Previdência Municipal de São Paulo	00	6.103.266.447	0	12.500.000	6.115.766.447	0	0	0	0	6.115.766.447
		02	113.240.531	0	0	113.240.531	0	0	0	0	113.240.531
		03	0	0	21.873.892	21.873.892	0	0	0	0	21.873.892
		05	0	0	2.430.432	2.430.432	0	0	0	0	2.430.432
		06	5.029.506.388	0	65.819.662	5.095.326.050	6.317.784	0	0	6.317.784	5.101.643.834
		08	124.745.153	0	0	124.745.153	0	0	0	0	124.745.153
04	Serviço Funerário do Município de São Paulo	06	55.741.638	0	112.367.354	168.108.992	850.000	0	0	850.000	168.958.992
		10	0	0	0	0	100.000	0	0	100.000	100.000
05	São Paulo Urbanismo	00	11.333.967	0	1.000	11.334.967	0	0	0	0	11.334.967
		09	15.484.850	0	11.998.714	27.483.564	2.019.608	0	0	2.019.608	29.503.172
06	São Paulo Turismo	00	25.768.828	0	4.301.000	30.069.828	5.000	0	0	5.000	30.074.828
		09	19.368.551	2.000	135.264.444	154.634.995	2.291.588	0	348.293	2.639.881	157.274.876
07	Fundo Municipal de Desenvolvimento Social	08	0	0	0	0	625.304.819	0	0	625.304.819	625.304.819
		10	0	0	0	0	254.308.142	0	0	254.308.142	254.308.142
08	Fundo Municipal do Idoso	05	0	0	14.000	14.000	0	0	0	0	14.000
		08	0	0	239.620	239.620	0	0	0	0	239.620
09	Câmara Municipal de São Paulo	00	470.187.000	0	188.618.049	658.805.049	76.993.006	0	0	76.993.006	735.798.055
10	Tribunal de Contas do Município de São Paulo	00	234.149.000	0	40.985.000	275.134.000	17.605.000	0	0	17.605.000	292.739.000
11	Secretaria do Governo Municipal	00	29.043.827	0	255.897.173	284.941.000	9.246.000	0	0	9.246.000	294.187.000
12	Secretaria Municipal das Subprefeituras	00	37.029.392	0	576.872.707	613.902.099	22.307.914	0	0	22.307.914	636.210.013
		01	0	0	0	0	210.000.000	0	0	210.000.000	210.000.000
		02	0	0	0	0	8.000.004	0	0	8.000.004	8.000.004
13	Secretaria Municipal de Gestão	00	244.100.927	0	48.815.073	292.916.000	9.000	0	0	9.000	292.925.000
		10	0	0	0	0	3.000	0	0	3.000	3.000
14	Secretaria Municipal de Habitação	00	24.335.777	0	158.016.136	182.351.913	623.000	0	0	623.000	182.974.913
		01	0	0	0	0	200.429.996	0	0	200.429.996	200.429.996
		02	0	0	0	0	15.000.000	0	0	15.000.000	15.000.000
		03	0	0	0	0	37.129.486	0	0	37.129.486	37.129.486
		08	0	0	0	0	497.196	0	0	497.196	497.196
		10	0	0	0	0	73.452.372	0	0	73.452.372	73.452.372
15	Cinema e Audiovisual de São Paulo	00	3.852.930	0	6.000	3.858.930	0	0	0	0	3.858.930
		09	803.308	0	22.469.668	23.272.976	102.000	0	0	102.000	23.374.976



**CONSOLIDADO GERAL**  
**Demonstrativo da Despesa Fixada por Órgãos e Grupo de Despesa**

Exercício: 2021

R\$ 1,00

Órgão	Especificação	Fonte	Pessoal e Encargos Sociais	Juros e Encargos da Dívida	Outras Despesas Correntes	Sub-Total Despesas Correntes	Investimentos	Inversões Financeiras	Amortização da Dívida	Sub-Total Despesas de Capital	Total
16	Secretaria Municipal de Educação	00	2.329.469.900	0	5.759.972.329	8.089.442.229	82.145.000	0	0	82.145.000	8.171.587.229
		02	0	0	699.875.400	699.875.400	0	0	0	0	699.875.400
		04	4.938.274.207	0	0	4.938.274.207	0	0	0	0	4.938.274.207
17	Secretaria Municipal da Fazenda	00	249.493.281	0	102.460.178	351.953.459	2.930.541	2.000	0	2.932.541	354.886.000
		01	0	0	0	0	20.500.000	0	0	20.500.000	20.500.000
19	Secretaria Municipal de Esportes e Lazer	00	47.000.000	0	149.172.612	196.172.612	4.099.650	0	0	4.099.650	200.272.262
		02	0	0	0	0	13.428.684	0	0	13.428.684	13.428.684
20	Secretaria Municipal de Mobilidade e Transportes	00	4.800.000	0	3.051.998.650	3.056.798.650	313.000	2.000	0	315.000	3.057.113.650
		01	0	0	0	0	22.250.164	0	0	22.250.164	22.250.164
		02	0	0	0	0	39.353.500	0	0	39.353.500	39.353.500
		03	0	0	0	0	5.579.592	0	0	5.579.592	5.579.592
		10	0	0	0	0	1.000	0	0	1.000	1.000
21	Procuradoria Geral do Município - PGM	00	93.403.270	0	49.537.730	142.941.000	401.000	0	0	401.000	143.342.000
		08	117.124.998	0	3.000.000	120.124.998	0	0	0	0	120.124.998
22	Secretaria Municipal de Infraestrutura Urbana e Obras	00	21.842.000	0	34.446.120	56.288.120	209.880	1.000	0	210.880	56.499.000
		01	0	0	0	0	213.968.003	0	0	213.968.003	213.968.003
		02	0	0	0	0	148.560.808	0	0	148.560.808	148.560.808
		10	0	0	0	0	130.000.000	0	0	130.000.000	130.000.000
23	Secretaria Municipal de Inovação e Tecnologia	00	12.319.972	0	111.296.963	123.616.935	11.524.065	1.000	0	11.525.065	135.142.000
		10	0	0	0	0	10.000.000	0	0	10.000.000	10.000.000
24	Secretaria Municipal de Assistência e Desenvolvimento Social	00	75.499.422	0	25.426.124	100.925.546	5.000	0	0	5.000	100.930.546
25	Secretaria Municipal de Cultura	00	73.728.177	0	438.988.196	512.716.373	2.695.624	1.000	0	2.696.624	515.412.997
		02	0	0	1.812.532	1.812.532	1.306.752	0	0	1.306.752	3.119.284
26	Secretaria Municipal de Justiça	00	3.201.000	0	1.553.350	4.754.350	15.600	0	0	15.600	4.769.950
27	Secretaria Municipal do Verde e do Meio Ambiente	00	50.000.000	0	155.384.000	205.384.000	18.222.000	0	0	18.222.000	223.606.000
28	Encargos Gerais do Município	00	3.656.428.764	1.324.021.640	932.907.131	5.913.357.535	169.028.064	2.000.000	3.458.778.702	3.629.806.766	9.543.164.301
		05	28.350.000	0	4.200.000	32.550.000	2.450.000	0	0	2.450.000	35.000.000
		10	0	0	0	0	0	88.427.083	0	88.427.083	88.427.083
		11	618.334.523	0	221.245.192	839.579.715	331.867.787	0	0	331.867.787	1.171.447.502
29	Secretaria Municipal de Licenciamento	00	61.411.385	0	17.290.815	78.702.200	202.000	0	0	202.000	78.904.200



**CONSOLIDADO GERAL**  
**Demonstrativo da Despesa Fixada por Órgãos e Grupo de Despesa**

Exercício: 2021

R\$ 1,00

Órgão	Especificação	Fonte	Pessoal e Encargos Sociais	Juros e Encargos da Dívida	Outras Despesas Correntes	Sub-Total Despesas Correntes	Investimentos	Inversões Financeiras	Amortização da Dívida	Sub-Total Despesas de Capital	Total
30	Secretaria Municipal de Desenvolvimento Econômico e Trabalho	00	7.662.900	0	111.390.073	119.052.973	220.000	0	0	220.000	119.272.973
		02	0	0	0	0	438.618	0	0	438.618	438.618
32	Controladoria Geral do Município	00	22.591.387	0	7.015.720	29.607.107	69.693	0	0	69.693	29.676.800
33	Agência Reg. de Serv. Públicos de São Paulo	00	0	0	3.000	3.000	0	0	0	0	3.000
34	Secretaria Municipal de Direitos Humanos e Cidadania	00	27.292.354	0	78.589.979	105.882.333	4.005.667	0	0	4.005.667	109.888.000
		02	0	0	7.995.629	7.995.629	4.375	0	0	4.375	8.000.004
35	Fundo Municipal de Defesa do Consumidor	02	0	0	6.868	6.868	0	0	0	0	6.868
		03	0	0	4.868	4.868	0	0	0	0	4.868
		08	0	0	86.812	86.812	6.300	0	0	6.300	93.112
36	Secretaria Municipal da Pessoa com Deficiência	00	3.625.760	0	4.097.240	7.723.000	6.331.000	0	0	6.331.000	14.054.000
37	Secretaria Municipal de Desenvolvimento Urbano	00	13.664.800	0	16.006.796	29.671.596	353.000	1.000	0	354.000	30.025.596
		08	0	0	10.662.000	10.662.000	548.024.480	2.000	0	548.026.480	558.688.480
38	Secretaria Municipal de Segurança Urbana	00	430.609.829	0	151.670.171	582.280.000	1.663.000	0	0	1.663.000	583.943.000
		01	0	0	0	0	138.999.000	0	0	138.999.000	138.999.000
41	Subprefeitura Perus/Anhanguera	00	10.048.516	0	16.583.467	26.631.983	1.713.828	0	0	1.713.828	28.345.811
42	Subprefeitura Pirituba/Jaraguá	00	11.988.000	0	22.913.260	34.901.260	9.876.823	0	0	9.876.823	44.778.083
43	Subprefeitura Freguesia/Brasilândia	00	13.500.000	0	21.044.446	34.544.446	1.042.807	0	0	1.042.807	35.587.253
44	Subprefeitura Casa Verde/Cachoeirinha	00	7.937.355	0	14.583.252	22.520.607	2.454.716	0	0	2.454.716	24.975.323
45	Subprefeitura Santana/Tucuruvi	00	13.500.000	0	18.065.368	31.565.368	3.767.684	0	0	3.767.684	35.333.052
46	Subprefeitura Jaçanã/Tremembé	00	12.000.000	0	18.689.617	30.689.617	1.218.417	0	0	1.218.417	31.908.034
47	Subprefeitura Vila Maria/Vila Guilherme	00	11.500.000	0	15.401.302	26.901.302	2.063.492	0	0	2.063.492	28.964.794
48	Subprefeitura Lapa	00	12.500.000	0	21.183.985	33.683.985	1.974.607	0	0	1.974.607	35.658.592
49	Subprefeitura Sé	00	19.000.000	0	63.649.382	82.649.382	455.000	0	0	455.000	83.104.382
50	Subprefeitura Butantã	00	10.100.000	0	23.652.533	33.752.533	4.892.082	0	0	4.892.082	38.644.615
51	Subprefeitura Pinheiros	00	13.500.000	0	21.879.546	35.379.546	4.549.382	0	0	4.549.382	39.928.928
52	Subprefeitura Vila Mariana	00	12.000.000	0	24.598.775	36.598.775	3.761.153	0	0	3.761.153	40.359.928
53	Subprefeitura Ipiranga	00	12.500.000	0	21.420.114	33.920.114	7.677.310	0	0	7.677.310	41.597.424
54	Subprefeitura Santo Amaro	00	11.947.000	0	23.493.490	35.440.490	6.123.365	0	0	6.123.365	41.563.855
55	Subprefeitura Jabaquara	00	9.466.000	0	18.807.416	28.273.416	4.335.447	0	0	4.335.447	32.608.863



**CONSOLIDADO GERAL**  
**Demonstrativo da Despesa Fixada por Órgãos e Grupo de Despesa**

Exercício: 2021

R\$ 1,00

Órgão	Especificação	Fonte	Pessoal e Encargos Sociais	Juros e Encargos da Dívida	Outras Despesas Correntes	Sub-Total Despesas Correntes	Investimentos	Inversões Financeiras	Amortização da Dívida	Sub-Total Despesas de Capital	Total
56	Subprefeitura Cidade Ademar	00	8.500.000	0	24.893.593	33.393.593	7.195.000	0	0	7.195.000	40.588.593
57	Subprefeitura Campo Limpo	00	14.000.000	0	30.963.932	44.963.932	12.200.000	0	0	12.200.000	57.163.932
58	Subprefeitura M'Boi Mirim	00	9.100.000	0	29.213.064	38.313.064	13.549.000	0	0	13.549.000	51.862.064
59	Subprefeitura Capela do Socorro	00	9.456.000	0	25.669.457	35.125.457	4.403.127	0	0	4.403.127	39.528.584
60	Subprefeitura Parelheiros	00	7.000.000	0	43.936.025	50.936.025	13.314.000	0	0	13.314.000	64.250.025
61	Subprefeitura Penha	00	13.600.000	0	24.757.834	38.357.834	5.257.500	0	0	5.257.500	43.615.334
62	Subprefeitura Ermelino Matarazzo	00	9.300.000	0	20.410.730	29.710.730	963.035	0	0	963.035	30.673.765
63	Subprefeitura São Miguel Paulista	00	15.921.696	0	25.727.347	41.649.043	3.507.000	0	0	3.507.000	45.156.043
		01	0	0	0	0	2.900.000	0	0	2.900.000	2.900.000
64	Subprefeitura Itaim Paulista	00	12.108.850	0	19.502.806	31.611.656	6.607.977	0	0	6.607.977	38.219.633
65	Subprefeitura Mooca	00	15.457.573	0	22.019.043	37.476.616	3.496.906	0	0	3.496.906	40.973.522
66	Subprefeitura Aricanduva/Formosa/Carrão	00	13.000.000	0	25.021.348	38.021.348	2.226.928	0	0	2.226.928	40.248.276
67	Subprefeitura Itaquera	00	14.699.936	0	30.208.132	44.908.068	337.400	0	0	337.400	45.245.468
68	Subprefeitura de Guaianases	00	14.000.000	0	25.677.432	39.677.432	2.339.572	0	0	2.339.572	42.017.004
69	Subprefeitura de Vila Prudente	00	10.000.000	0	14.899.912	24.899.912	6.703.394	0	0	6.703.394	31.603.306
70	Subprefeitura São Mateus	00	12.506.990	0	35.904.131	48.411.121	3.031.685	0	0	3.031.685	51.442.806
71	Subprefeitura Cidade Tiradentes	00	8.627.358	0	18.611.357	27.238.715	5.154.318	0	0	5.154.318	32.393.033
72	Subprefeitura Sapopemba	00	7.382.604	0	18.542.632	25.925.236	3.243.076	0	0	3.243.076	29.168.312
73	Secretaria Municipal de Turismo	00	2.714.086	0	150.736.749	153.450.835	632.900	1.000	0	633.900	154.084.735
75	Fundo Municipal de Parques	08	0	0	0	0	2.004	0	0	2.004	2.004
76	Fundo Especial de Despesas da Câmara Municipal de São Paulo	08	0	0	695.232	695.232	1.058.168	0	0	1.058.168	1.753.400
77	Fundo Especial de Despesas do Tribunal de Contas	08	0	0	2.224.000	2.224.000	16.700	0	0	16.700	2.240.700
		10	0	0	0	0	3.300	0	0	3.300	3.300
80	Fundação Paulistana de Educação Tecnologia e Cultura	00	8.242.506	0	21.948.095	30.190.601	64.000	0	0	64.000	30.254.601
		02	0	0	86.008	86.008	0	0	0	0	86.008
		06	0	0	47.529	47.529	0	0	0	0	47.529
81	Autoridade Municipal de Limpeza Urbana/Fundo Municipal Limpeza Urbana	00	6.832.016	0	2.010.575.593	2.017.407.609	2.860.000	0	0	2.860.000	2.020.267.609
		08	0	0	221.148.970	221.148.970	0	0	0	0	221.148.970
83	Companhia Metropolitana de Habitação de São Paulo	00	49.972.518	0	7.851.103	57.823.621	3.000	0	0	3.000	57.826.621
		02	0	0	0	0	426.500	0	0	426.500	426.500
		09	0	0	41.561.810	41.561.810	22.527.125	0	1.489.886	24.017.011	65.578.821
		10	0	0	0	0	36.000.000	0	0	36.000.000	36.000.000



**CONSOLIDADO GERAL**  
**Demonstrativo da Despesa Fixada por Órgãos e Grupo de Despesa**

Exercício: 2021

R\$ 1,00

Órgão	Especificação	Fonte	Pessoal e Encargos Sociais	Juros e Encargos da Dívida	Outras Despesas Correntes	Sub-Total Despesas Correntes	Investimentos	Inversões Financeiras	Amortização da Dívida	Sub-Total Despesas de Capital	Total
84	Fundo Municipal de Saúde	00	1.749.474.100	0	7.390.360.916	9.139.835.016	104.522.605	0	0	104.522.605	9.244.357.621
		01	0	0	0	0	223.111.204	0	0	223.111.204	223.111.204
		02	24.315.197	0	2.474.861.810	2.499.177.007	63.790.000	0	0	63.790.000	2.562.967.007
		03	0	0	25.167.800	25.167.800	13.942.000	0	0	13.942.000	39.109.800
		05	0	0	592.524	592.524	1.000	0	0	1.000	593.524
		08	0	0	4.771.880	4.771.880	1.000	0	0	1.000	4.772.880
		21	0	0	18.000.000	18.000.000	0	0	0	0	18.000.000
		22	0	0	1.200.000	1.200.000	0	0	0	0	1.200.000
85	Fundação Theatro Municipal de São Paulo	00	1.596.669	0	128.916.882	130.513.551	581.000	0	0	581.000	131.094.551
		06	0	0	300.000	300.000	0	0	0	0	300.000
86	Fundo Municipal de Saneamento Ambiental e Infraestrutura	03	0	0	0	0	507.800.951	0	0	507.800.951	507.800.951
87	Fundo Municipal de Desenvolvimento de Trânsito	00	0	0	0	0	30.000	0	0	30.000	30.000
		08	0	0	1.119.005.901	1.119.005.901	28.000	0	0	28.000	1.119.033.901
88	Fundo de Preservação do Patrimônio Histórico e Cultural	08	0	0	0	0	8.064	0	0	8.064	8.064
89	Fundo Municipal de Esportes e Lazer	05	0	0	0	0	150.000	0	0	150.000	150.000
		08	0	0	0	0	668.505	0	0	668.505	668.505
90	Fundo Municipal dos Direitos da Criança e do Adolescente	00	0	0	645.000	645.000	12.000	0	0	12.000	657.000
		05	0	0	54.899.997	54.899.997	0	0	0	0	54.899.997
		08	0	0	3.240.000	3.240.000	0	0	0	0	3.240.000
91	Fundo Municipal de Habitação	00	0	0	547.999	547.999	4.000	0	0	4.000	551.999
		08	0	0	21.337.047	21.337.047	11.932.633	0	0	11.932.633	33.269.680
93	Fundo Municipal de Assistência Social	00	0	0	1.104.721.994	1.104.721.994	13.341.006	0	0	13.341.006	1.118.063.000
		02	0	0	69.369.580	69.369.580	2.000	0	0	2.000	69.371.580
		03	0	0	65.002.920	65.002.920	0	0	0	0	65.002.920
94	Fundo Especial do Meio Ambiente e Desenvolvimento Sustentável	03	0	0	0	0	4.320.000	0	0	4.320.000	4.320.000
		08	0	0	7.328.149	7.328.149	5.431.657	0	0	5.431.657	12.759.806
95	Fundo Especial de Promoção de Atividades Culturais	08	0	0	626.472	626.472	0	0	0	0	626.472
96	Fundo Municipal de Turismo	00	0	0	0	0	1.000	0	0	1.000	1.000
97	Fundo de Proteção do Patrimônio Cultural e Ambiental Paulistano	08	0	0	0	0	355.247	0	0	355.247	355.247
98	Fundo de Desenvolvimento Urbano	08	0	0	0	0	469.633.608	0	0	469.633.608	469.633.608
99	Fundo Municipal de Iluminação Pública	08	0	0	434.139.394	434.139.394	663.000	0	0	663.000	434.802.394



**CONSOLIDADO GERAL**  
**Demonstrativo da Despesa Fixada por Órgãos e Grupo de Despesa**

Exercício: 2021

R\$ 1,00

Órgão	Especificação	Fonte	Pessoal e Encargos Sociais	Juros e Encargos da Dívida	Outras Despesas Correntes	Sub-Total Despesas Correntes	Investimentos	Inversões Financeiras	Amortização da Dívida	Sub-Total Despesas de Capital	Total
	Reserva de Contingência	00	0	0	0	0	0	0	0	0	1.000
<b>Total:</b>			27.858.660.110	1.324.023.640	30.093.781.688	59.276.465.438	5.135.186.418	90.438.083	3.460.616.881	8.686.241.382	67.962.707.820

**CONSOLIDADO GERAL****Natureza da Despesa**

Exercício: 2021

R\$1,00

Código	Fonte	Especificação	Elemento de Despesa	Modalidade de Aplicação	Grupo de Despesa	Categoria Econômica
<b>3</b>		<b>Despesas Correntes</b>				<b>59.276.465.438</b>
<b>3.1</b>		<b>Pessoal e Encargos Sociais</b>			<b>27.858.660.110</b>	
<b>3.1.90</b>		<b>Aplicações Diretas</b>		<b>24.940.727.689</b>		
3.1.90.01	00	Aposentadorias do RPPS, Reserva Remunerada e Reformas dos Militares	6.080.326.447			
3.1.90.01	02	Aposentadorias do RPPS, Reserva Remunerada e Reformas dos Militares	113.240.531			
3.1.90.01	06	Aposentadorias do RPPS, Reserva Remunerada e Reformas dos Militares	4.109.702.827			
3.1.90.01	08	Aposentadorias do RPPS, Reserva Remunerada e Reformas dos Militares	124.744.153			
3.1.90.03	00	Pensões do RPPS e do Militar	10.000.000			
3.1.90.03	06	Pensões do RPPS e do Militar	900.000.000			
3.1.90.03	08	Pensões do RPPS e do Militar	1.000			
3.1.90.04	00	Contratação por Tempo Determinado	365.000			
3.1.90.07	00	Contribuição a Entidades Fechadas de Previdência	1.300.000			
3.1.90.11	00	Vencimentos e Vantagens Fixas - Pessoal Civil	6.669.154.880			
3.1.90.11	02	Vencimentos e Vantagens Fixas - Pessoal Civil	22.755.197			
3.1.90.11	04	Vencimentos e Vantagens Fixas - Pessoal Civil	4.938.274.207			
3.1.90.11	06	Vencimentos e Vantagens Fixas - Pessoal Civil	52.570.000			
3.1.90.11	08	Vencimentos e Vantagens Fixas - Pessoal Civil	117.124.998			
3.1.90.11	09	Vencimentos e Vantagens Fixas - Pessoal Civil	19.664.384			
3.1.90.13	00	Obrigações Patronais	148.336.066			
3.1.90.13	02	Obrigações Patronais	1.560.000			
3.1.90.13	06	Obrigações Patronais	1.510.000			
3.1.90.13	09	Obrigações Patronais	14.903.913			
3.1.90.16	00	Outras Despesas Variáveis - Pessoal Civil	205.023.454			
3.1.90.16	06	Outras Despesas Variáveis - Pessoal Civil	4.000.000			
3.1.90.16	09	Outras Despesas Variáveis - Pessoal Civil	130.960			
3.1.90.91	00	Sentenças Judiciais	731.842.601			
3.1.90.91	05	Sentenças Judiciais	28.350.000			
3.1.90.91	06	Sentenças Judiciais	5.500.000			
3.1.90.91	11	Sentenças Judiciais	618.334.523			
3.1.90.92	00	Despesas de Exercícios Anteriores	2.828.000			
3.1.90.92	06	Despesas de Exercícios Anteriores	400.000			
3.1.90.94	00	Indenizações e Restituições Trabalhistas	11.085.000			
3.1.90.94	06	Indenizações e Restituições Trabalhistas	800.000			
3.1.90.94	09	Indenizações e Restituições Trabalhistas	201.000			
3.1.90.96	00	Ressarcimento de Despesas de Pessoal Requisitado	6.698.548			
<b>3.1.91</b>		<b>Apl.Dir.Dec.Op. entre Órgãos,Fundos e Ent.Int.Orç.Fiscal e Seg.Social</b>		<b>2.917.932.421</b>		
3.1.91.13	00	Obrigações Patronais	2.893.421.770			
3.1.91.13	06	Obrigações Patronais	10.765.199			
3.1.91.13	09	Obrigações Patronais	43.044			
3.1.91.92	00	Despesas de Exercícios Anteriores	489.000			
3.1.91.94	00	Indenizações e Restituições Trabalhistas	12.500.000			
3.1.91.96	09	Ressarcimento de Despesas de Pessoal Requisitado	713.408			
<b>3.2</b>		<b>Juros e Encargos da Dívida</b>			<b>1.324.023.640</b>	
<b>3.2.90</b>		<b>Aplicações Diretas</b>		<b>1.324.023.640</b>		
3.2.90.21	00	Juros sobre a Dívida por Contrato	1.082.611.400			
3.2.90.21	09	Juros sobre a Dívida por Contrato	1.000			
3.2.90.22	00	Outros Encargos sobre a Dívida por Contrato	241.410.240			
3.2.90.22	09	Outros Encargos sobre a Dívida por Contrato	1.000			
<b>3.3</b>		<b>Outras Despesas Correntes</b>			<b>30.093.781.688</b>	
<b>3.3.30</b>		<b>Transferências a Estados e ao Distrito Federal</b>		<b>35.507.000</b>		
3.3.30.41	00	Contribuições	5.507.000			
3.3.30.41	08	Contribuições	30.000.000			
<b>3.3.50</b>		<b>Transferências a Instituições Privadas sem Fins Lucrativos</b>		<b>12.327.427.528</b>		
3.3.50.35	00	Serviços de Consultoria	200.265			
3.3.50.36	00	Outros Serviços de Terceiros - Pessoa Física	2.000			
3.3.50.39	00	Outros Serviços de Terceiros - Pessoa Jurídica	10.063.899.352			
3.3.50.39	02	Outros Serviços de Terceiros - Pessoa Jurídica	2.051.493.966			
3.3.50.39	03	Outros Serviços de Terceiros - Pessoa Jurídica	82.964.120			



## CONSOLIDADO GERAL

### Natureza da Despesa

Exercício: 2021

R\$1,00

Código	Fonte	Especificação	Elemento de Despesa	Modalidade de Aplicação	Grupo de Despesa	Categoria Econômica
3.3.50.39	05	Outros Serviços de Terceiros - Pessoa Jurídica	54.522.997			
3.3.50.39	06	Outros Serviços de Terceiros - Pessoa Jurídica	600.000			
3.3.50.39	08	Outros Serviços de Terceiros - Pessoa Jurídica	239.620			
3.3.50.39	09	Outros Serviços de Terceiros - Pessoa Jurídica	52.000			
3.3.50.39	21	Outros Serviços de Terceiros - Pessoa Jurídica	18.000.000			
3.3.50.39	22	Outros Serviços de Terceiros - Pessoa Jurídica	1.200.000			
3.3.50.41	00	Contribuições	1.918.644			
3.3.50.43	00	Subvenções Sociais	33.650.123			
3.3.50.48	00	Outros Auxílios Financeiros a Pessoas Físicas	18.475.441			
3.3.50.48	06	Outros Auxílios Financeiros a Pessoas Físicas	156.000			
3.3.50.48	09	Outros Auxílios Financeiros a Pessoas Físicas	53.000			
<b>3.3.67</b>		<b>Execução de Contrato de Parceria Público-Privada - PPP</b>		<b>393.815.597</b>		
3.3.67.83	08	Despesas Decorrentes de Contrato de Parceria Público-Privada	393.815.597			
<b>3.3.80</b>		<b>Transferências ao Exterior</b>		<b>304.000</b>		
3.3.80.41	00	Contribuições	304.000			
<b>3.3.90</b>		<b>Aplicações Diretas</b>		<b>17.138.070.658</b>		
3.3.90.08	00	Outros Benefícios Assistenciais do Servidor e do Militar	38.812.660			
3.3.90.08	06	Outros Benefícios Assistenciais do Servidor e do Militar	160.000			
3.3.90.08	09	Outros Benefícios Assistenciais do Servidor e do Militar	8.215.331			
3.3.90.13	00	Obrigações Patronais	1.000			
3.3.90.14	00	Diárias - Civil	2.571.619			
3.3.90.14	02	Diárias - Civil	339.000			
3.3.90.14	06	Diárias - Civil	70.000			
3.3.90.14	08	Diárias - Civil	225.000			
3.3.90.14	09	Diárias - Civil	138.120			
3.3.90.30	00	Material de Consumo	758.147.841			
3.3.90.30	02	Material de Consumo	399.360.048			
3.3.90.30	03	Material de Consumo	7.009.600			
3.3.90.30	05	Material de Consumo	579.524			
3.3.90.30	06	Material de Consumo	11.284.903			
3.3.90.30	08	Material de Consumo	1.956.872			
3.3.90.30	09	Material de Consumo	4.524.786			
3.3.90.31	00	Premiações Culturais, Artísticas, Científicas, Desportivas e Outras	14.027.382			
3.3.90.31	08	Premiações Culturais, Artísticas, Científicas, Desportivas e Outras	80.000			
3.3.90.32	00	Material, Bem ou Serviço para Distribuição Gratuita	162.602.599			
3.3.90.32	02	Material, Bem ou Serviço para Distribuição Gratuita	9.003.000			
3.3.90.32	03	Material, Bem ou Serviço para Distribuição Gratuita	99.000			
3.3.90.32	06	Material, Bem ou Serviço para Distribuição Gratuita	2.100.000			
3.3.90.33	00	Passagens e Despesas com Locomoção	22.917.404			
3.3.90.33	02	Passagens e Despesas com Locomoção	1.422.278			
3.3.90.33	06	Passagens e Despesas com Locomoção	176.000			
3.3.90.33	08	Passagens e Despesas com Locomoção	455.000			
3.3.90.33	09	Passagens e Despesas com Locomoção	107.000			
3.3.90.35	00	Serviços de Consultoria	38.695.415			
3.3.90.35	02	Serviços de Consultoria	225.000			
3.3.90.35	05	Serviços de Consultoria	1.000			
3.3.90.35	08	Serviços de Consultoria	10.000			
3.3.90.35	09	Serviços de Consultoria	1.156.472			
3.3.90.36	00	Outros Serviços de Terceiros - Pessoa Física	246.826.962			
3.3.90.36	02	Outros Serviços de Terceiros - Pessoa Física	3.724.000			
3.3.90.36	03	Outros Serviços de Terceiros - Pessoa Física	26.000			
3.3.90.36	05	Outros Serviços de Terceiros - Pessoa Física	1.000			
3.3.90.36	06	Outros Serviços de Terceiros - Pessoa Física	1.865.000			
3.3.90.36	08	Outros Serviços de Terceiros - Pessoa Física	2.029.000			
3.3.90.36	09	Outros Serviços de Terceiros - Pessoa Física	858.800			
3.3.90.37	00	Locação de Mão-de-Obra	184.820.986			
3.3.90.37	02	Locação de Mão-de-Obra	9.395.196			

**CONSOLIDADO GERAL****Natureza da Despesa**

Exercício: 2021

R\$1,00

Código	Fonte	Especificação	Elemento de Despesa	Modalidade de Aplicação	Grupo de Despesa	Categoria Econômica
3.3.90.37	08	Locação de Mão-de-Obra	625.000			
3.3.90.37	09	Locação de Mão-de-Obra	962.114			
3.3.90.39	00	Outros Serviços de Terceiros - Pessoa Jurídica	7.523.319.289			
3.3.90.39	02	Outros Serviços de Terceiros - Pessoa Jurídica	763.542.792			
3.3.90.39	03	Outros Serviços de Terceiros - Pessoa Jurídica	51.868			
3.3.90.39	05	Outros Serviços de Terceiros - Pessoa Jurídica	402.000			
3.3.90.39	06	Outros Serviços de Terceiros - Pessoa Jurídica	77.302.083			
3.3.90.39	08	Outros Serviços de Terceiros - Pessoa Jurídica	1.304.815.678			
3.3.90.39	09	Outros Serviços de Terceiros - Pessoa Jurídica	143.613.328			
3.3.90.40	00	Serviços de Tecnologia da Informação e Comunicação - Pessoa Jurídica	559.800.982			
3.3.90.40	02	Serviços de Tecnologia da Informação e Comunicação - Pessoa Jurídica	14.722.541			
3.3.90.40	06	Serviços de Tecnologia da Informação e Comunicação - Pessoa Jurídica	10.022.212			
3.3.90.40	08	Serviços de Tecnologia da Informação e Comunicação - Pessoa Jurídica	61.705.919			
3.3.90.40	09	Serviços de Tecnologia da Informação e Comunicação - Pessoa Jurídica	6.109.239			
3.3.90.41	00	Contribuições	2.386.003.048			
3.3.90.45	00	Subvenções Econômicas	1.000			
3.3.90.46	00	Auxílio-Alimentação	899.570.605			
3.3.90.46	06	Auxílio-Alimentação	11.140.000			
3.3.90.46	09	Auxílio-Alimentação	7.480.905			
3.3.90.47	00	Obrigações Tributárias e Contributivas	648.993.917			
3.3.90.47	02	Obrigações Tributárias e Contributivas	712.000			
3.3.90.47	03	Obrigações Tributárias e Contributivas	25.000			
3.3.90.47	06	Obrigações Tributárias e Contributivas	30.051.000			
3.3.90.47	08	Obrigações Tributárias e Contributivas	1.560.161			
3.3.90.47	09	Obrigações Tributárias e Contributivas	20.360.716			
3.3.90.48	00	Outros Auxílios Financeiros a Pessoas Físicas	189.175.786			
3.3.90.48	02	Outros Auxílios Financeiros a Pessoas Físicas	4.864.006			
3.3.90.48	06	Outros Auxílios Financeiros a Pessoas Físicas	40.000			
3.3.90.48	08	Outros Auxílios Financeiros a Pessoas Físicas	10.662.000			
3.3.90.48	09	Outros Auxílios Financeiros a Pessoas Físicas	127.800			
3.3.90.49	00	Auxílio-Transporte	67.909.827			
3.3.90.49	06	Auxílio-Transporte	2.500.000			
3.3.90.49	09	Auxílio-Transporte	835.972			
3.3.90.62	06	Aquisição de Produtos para Revenda	21.500.000			
3.3.90.91	00	Sentenças Judiciais	135.418.612			
3.3.90.91	05	Sentenças Judiciais	4.200.000			
3.3.90.91	06	Sentenças Judiciais	230.000			
3.3.90.91	08	Sentenças Judiciais	500.000			
3.3.90.91	09	Sentenças Judiciais	7.187.924			
3.3.90.91	11	Sentenças Judiciais	221.245.192			
3.3.90.92	00	Despesas de Exercícios Anteriores	700.000			
3.3.90.93	00	Indenizações e Restituições	15.313.000			
3.3.90.93	02	Indenizações e Restituições	4.000			
3.3.90.93	06	Indenizações e Restituições	426.000			
3.3.90.93	08	Indenizações e Restituições	4.225.630			
3.3.90.93	09	Indenizações e Restituições	1.042.839			
3.3.90.98	03	Compensações ao RGPS	21.873.892			
3.3.90.98	05	Compensações ao RGPS	2.430.432			
3.3.90.98	06	Compensações ao RGPS	16.743.551			
<b>3.3.91</b>		<b>Apl.Dir.Dec.Op. entre Órgãos,Fundos e Ent.Int.Orç.Fiscal e Seg.Social</b>		<b>198.656.905</b>		
3.3.91.08	00	Outros Benefícios Assistenciais do Servidor ou do Militar	30.000			
3.3.91.39	00	Outros Serviços de Terceiros - Pessoa Jurídica	155.828.615			
3.3.91.39	06	Outros Serviços de Terceiros - Pessoa Jurídica	210.000			
3.3.91.39	08	Outros Serviços de Terceiros - Pessoa Jurídica	15.600.000			
3.3.91.39	09	Outros Serviços de Terceiros - Pessoa Jurídica	1.000			
3.3.91.40	00	Serviços de Tecnologia da Informação e Comunicação - Pessoa Jurídica	3.000.000			



## CONSOLIDADO GERAL

### Natureza da Despesa

Exercício: 2021

R\$1,00

Código	Fonte	Especificação	Elemento de Despesa	Modalidade de Aplicação	Grupo de Despesa	Categoria Econômica
3.3.91.40	09	Serviços de Tecnologia da Informação e Comunicação	1.000			
		- Pessoa Jurídica				
3.3.91.47	00	Obrigações Tributárias e Contributivas	20.000			
3.3.91.47	09	Obrigações Tributárias e Contributivas	8.466.290			
3.3.91.91	00	Sentenças Judiciais	3.000.000			
3.3.91.93	00	Indenizações e Restituições	12.500.000			
<b>4</b>		<b>Despesas de Capital</b>				
<b>4.4</b>		<b>Investimentos</b>				
<b>4.4.50</b>		<b>Transferências a Instituições Privadas sem Fins Lucrativos</b>		<b>35.749.000</b>	<b>5.135.186.418</b>	<b>8.686.241.382</b>
4.4.50.39	00	Outros Serviços de Terceiros - Pessoa Jurídica	5.740.000			
4.4.50.51	00	Obras e Instalações	2.000			
4.4.50.52	00	Equipamentos e Material Permanente	30.006.000			
4.4.50.52	02	Equipamentos e Material Permanente	1.000			
<b>4.4.67</b>		<b>Execução de Contrato de Parceria Público-Privada - PPP</b>		<b>2.000</b>		
4.4.67.83	00	Despesas Decorrentes de Contrato de Parceria Público-Privada	1.000			
4.4.67.84	00	Desp. Dec. da Partic.Fundos, Organ., ou Entid.Assem., Nac.e Internac.	1.000			
<b>4.4.80</b>		<b>Transferências ao Exterior</b>		<b>2.000</b>		
4.4.80.35	00	Serviços de Consultoria	2.000			
<b>4.4.90</b>		<b>Aplicações Diretas</b>		<b>5.066.671.608</b>		
4.4.90.14	00	Diárias - Civil	1.000			
4.4.90.14	01	Diárias - Civil	1.000			
4.4.90.30	00	Material de Consumo	558.000			
4.4.90.30	01	Material de Consumo	21.649.400			
4.4.90.30	08	Material de Consumo	1.000			
4.4.90.30	09	Material de Consumo	1.663.387			
4.4.90.33	00	Passagens e Despesas com Locomoção	1.000			
4.4.90.33	01	Passagens e Despesas com Locomoção	100.000			
4.4.90.35	00	Serviços de Consultoria	7.000			
4.4.90.35	01	Serviços de Consultoria	27.726.109			
4.4.90.35	06	Serviços de Consultoria	1.500.000			
4.4.90.35	08	Serviços de Consultoria	1.000			
4.4.90.35	10	Serviços de Consultoria	1.000			
4.4.90.36	00	Outros Serviços de Terceiros - Pessoa Física	1.000			
4.4.90.36	08	Outros Serviços de Terceiros - Pessoa Física	473.555			
4.4.90.39	00	Outros Serviços de Terceiros - Pessoa Jurídica	270.233.526			
4.4.90.39	01	Outros Serviços de Terceiros - Pessoa Jurídica	28.535.318			
4.4.90.39	02	Outros Serviços de Terceiros - Pessoa Jurídica	37.012.156			
4.4.90.39	03	Outros Serviços de Terceiros - Pessoa Jurídica	191.136.552			
4.4.90.39	05	Outros Serviços de Terceiros - Pessoa Jurídica	150.000			
4.4.90.39	08	Outros Serviços de Terceiros - Pessoa Jurídica	258.102.231			
4.4.90.39	09	Outros Serviços de Terceiros - Pessoa Jurídica	8.336.963			
4.4.90.39	10	Outros Serviços de Terceiros - Pessoa Jurídica	56.816.724			
4.4.90.40	00	Serviços de Tecnologia da Informação e Comunicação	18.152.752			
		- Pessoa Jurídica				
4.4.90.40	01	Serviços de Tecnologia da Informação e Comunicação	47.766.793			
		- Pessoa Jurídica				
4.4.90.40	02	Serviços de Tecnologia da Informação e Comunicação	1.000			
		- Pessoa Jurídica				
4.4.90.40	03	Serviços de Tecnologia da Informação e Comunicação	1.775.312			
		- Pessoa Jurídica				
4.4.90.40	06	Serviços de Tecnologia da Informação e Comunicação	3.150.000			
		- Pessoa Jurídica				
4.4.90.40	08	Serviços de Tecnologia da Informação e Comunicação	7.700			
		- Pessoa Jurídica				
4.4.90.40	09	Serviços de Tecnologia da Informação e Comunicação	520.608			
		- Pessoa Jurídica				
4.4.90.40	10	Serviços de Tecnologia da Informação e Comunicação	105.300			
		- Pessoa Jurídica				
4.4.90.47	08	Obrigações Tributárias e Contributivas	49.048			
4.4.90.48	00	Outros Auxílios Financeiros a Pessoas Físicas	1.000			

**CONSOLIDADO GERAL****Natureza da Despesa**

Exercício: 2021

R\$1,00

Código	Fonte	Especificação	Elemento de Despesa	Modalidade de Aplicação	Grupo de Despesa	Categoria Econômica
4.4.90.48	03	Outros Auxílios Financeiros a Pessoas Físicas	501.000			
4.4.90.48	08	Outros Auxílios Financeiros a Pessoas Físicas	2.000			
4.4.90.51	00	Obras e Instalações	215.859.000			
4.4.90.51	01	Obras e Instalações	800.029.147			
4.4.90.51	02	Obras e Instalações	252.186.085			
4.4.90.51	03	Obras e Instalações	342.441.398			
4.4.90.51	06	Obras e Instalações	1.017.784			
4.4.90.51	08	Obras e Instalações	1.267.735.913			
4.4.90.51	09	Obras e Instalações	10.127.057			
4.4.90.51	10	Obras e Instalações	446.944.790			
4.4.90.52	00	Equipamentos e Material Permanente	62.108.616			
4.4.90.52	01	Equipamentos e Material Permanente	106.350.600			
4.4.90.52	02	Equipamentos e Material Permanente	860.000			
4.4.90.52	03	Equipamentos e Material Permanente	2.000			
4.4.90.52	05	Equipamentos e Material Permanente	1.000			
4.4.90.52	06	Equipamentos e Material Permanente	2.500.000			
4.4.90.52	08	Equipamentos e Material Permanente	1.738.468			
4.4.90.52	09	Equipamentos e Material Permanente	5.291.306			
4.4.90.61	00	Aquisição de Imóveis	5.800.000			
4.4.90.61	03	Aquisição de Imóveis	32.915.767			
4.4.90.61	08	Aquisição de Imóveis	103.760.656			
4.4.90.91	00	Sentenças Judiciais	98.391.800			
4.4.90.91	05	Sentenças Judiciais	2.450.000			
4.4.90.91	11	Sentenças Judiciais	331.867.787			
4.4.90.93	00	Indenizações e Restituições	1.000			
4.4.90.93	02	Indenizações e Restituições	251.000			
<b>4.4.91</b>		<b>Apl.Dir.Dec.Op. entre Órgãos,Fundos e Ent.Int.Orç.Fiscal e Seg.Social</b>		<b>32.761.810</b>		
4.4.91.39	08	Outros Serviços de Terceiros - Pessoa Jurídica	23.695.000			
4.4.91.39	09	Outros Serviços de Terceiros - Pessoa Jurídica	1.000.000			
4.4.91.47	08	Obrigações Tributárias e Contributivas	1.000			
4.4.91.51	09	Obras e Instalações	1.000			
4.4.91.61	00	Aquisição de Imóveis	1.000			
4.4.91.61	08	Aquisição de Imóveis	8.063.810			
<b>4.5</b>		<b>Inversões Financeiras</b>			<b>90.438.083</b>	
<b>4.5.30</b>		<b>Transferências a Estados e ao Distrito Federal</b>		<b>2.000</b>		
4.5.30.65	08	Constituição ou Aumento de Capital de Empresas	2.000			
<b>4.5.90</b>		<b>Aplicações Diretas</b>		<b>90.436.083</b>		
4.5.90.65	00	Constituição ou Aumento de Capital de Empresas	2.009.000			
4.5.90.65	10	Constituição ou Aumento de Capital de Empresas	88.427.083			
<b>4.6</b>		<b>Amortização da Dívida</b>			<b>3.460.616.881</b>	
<b>4.6.90</b>		<b>Aplicações Diretas</b>		<b>3.460.616.881</b>		
4.6.90.71	00	Principal da Dívida Contratual Resgatado	2.284.352.885			
4.6.90.71	09	Principal da Dívida Contratual Resgatado	1.838.179			
4.6.90.93	00	Indenizações e Restituições	1.174.425.817			
<b>9</b>		<b>Reserva de Contingência</b>				<b>1.000</b>
<b>9.9</b>		<b>Reserva de Contingência</b>			<b>1.000</b>	
<b>9.9.99</b>		<b>Reserva de Contingência</b>		<b>1.000</b>		
9.9.99.99	00	Reserva de Contingência	1.000			
<b>Total:</b>						<b>67.962.707.820</b>



**CONSOLIDADO GERAL**  
**Demonstrativo da Dívida Pública Municipal**

Exercício: 2021

R\$1,00

Art. 5º, parágrafo 1º e 2º da Lei Complementar 101, de 04 de maio de 2000

Órgão.Unidade. Função.SubFunção. Programa	Operações Especiais	Elemento de Despesa	Fonte	Valor
28.17.28.841.0000	0008 - Serviço da Dívida Pública Interna - Refinanciamento	3.2.90.21.00	00	878.100.000
		3.2.90.22.00	00	2.200.000
		4.6.90.71.00	00	2.018.921.685
				<b>2.899.221.685</b>
28.17.28.843.0000	0004 - Serviço da Dívida Pública Interna	3.2.90.21.00	00	177.622.500
		3.2.90.22.00	00	228.597.000
		4.6.90.71.00	00	167.750.000
				<b>573.969.500</b>
28.17.28.844.0000	0007 - Serviço da Dívida Pública Externa	3.2.90.21.00	00	26.888.900
		3.2.90.22.00	00	10.613.240
		4.6.90.71.00	00	97.681.200
				<b>135.183.340</b>
<b>Total dos Encargos</b>				<b>3.608.374.525</b>



**CONSOLIDADO GERAL**  
**Evolução da Despesa por Órgão**

Exercício: 2021

R\$1,00

Órgão	Especificação	Despesa Realizada 2019	Despesa Fixada 2020	Despesa Orçada 2021
01	Autarquia Hospitalar Municipal	1.565.850.394	1.559.600.441	0
02	Hospital do Servidor Público Municipal	317.018.450	443.416.951	339.796.349
03	Instituto de Previdência Municipal de São Paulo	9.938.176.878	11.155.097.305	11.479.700.289
04	Serviço Funerário do Município de São Paulo	137.909.498	186.100.000	169.058.992
05	São Paulo Urbanismo	0	42.078.967	40.838.139
06	São Paulo Turismo	0	218.633.734	187.349.704
07	Fundo Municipal de Desenvolvimento Social	82.657.348	2.921.695.000	879.612.961
08	Fundo Municipal do Idoso	3.192	2.733.384	253.620
09	Câmara Municipal de São Paulo	560.231.378	696.626.000	735.798.055
10	Tribunal de Contas do Município de São Paulo	251.229.300	297.367.000	292.739.000
11	Secretaria do Governo Municipal	169.105.194	369.250.365	294.187.000
12	Secretaria Municipal das Subprefeituras	570.552.268	1.004.800.588	854.210.017
13	Secretaria Municipal de Gestão	84.450.704	296.840.296	292.928.000
14	Secretaria Municipal de Habitação	254.673.226	452.498.886	509.483.963
15	Cinema e Audiovisual de São Paulo	0	0	27.233.906
16	Secretaria Municipal de Educação	12.802.258.426	13.765.139.345	13.809.736.836
17	Secretaria Municipal da Fazenda	333.864.468	373.765.783	375.386.000
19	Secretaria Municipal de Esportes e Lazer	203.989.054	211.028.512	213.700.946
20	Secretaria Municipal de Mobilidade e Transportes	3.538.439.487	3.372.408.103	3.124.297.906
21	Procuradoria Geral do Município - PGM	235.835.133	263.988.045	263.466.998
22	Secretaria Municipal de Infraestrutura Urbana e Obras	252.842.523	378.275.018	549.027.811
23	Secretaria Municipal de Inovação e Tecnologia	166.989.591	124.620.222	145.142.000
24	Secretaria Municipal de Assistência e Desenvolvimento Social	111.080.494	124.332.443	100.930.546
25	Secretaria Municipal de Cultura	433.405.416	492.722.250	518.532.281
26	Secretaria Municipal de Justiça	3.726.704	3.957.722	4.769.950
27	Secretaria Municipal do Verde e do Meio Ambiente	197.921.066	255.985.029	223.606.000
28	Encargos Gerais do Município	8.497.863.248	9.704.934.975	10.838.039.886
29	Secretaria Municipal de Licenciamento	0	75.892.525	78.904.200
30	Secretaria Municipal de Desenvolvimento Econômico e Trabalho	68.482.623	96.532.618	119.711.591
31	Secretaria Municipal de Relações Internacionais	1.051.395	0	0
32	Controladoria Geral do Município	28.486.965	30.269.374	29.676.800
33	Agência Reg. de Serv. Públicos de São Paulo	0	0	3.000
34	Secretaria Municipal de Direitos Humanos e Cidadania	52.556.009	108.887.294	117.888.004
35	Fundo Municipal de Defesa do Consumidor	0	88.300	104.848
36	Secretaria Municipal da Pessoa com Deficiência	10.084.590	14.082.006	14.054.000
37	Secretaria Municipal de Desenvolvimento Urbano	357.038.845	704.933.121	588.714.076
38	Secretaria Municipal de Segurança Urbana	551.125.375	698.361.060	722.942.000
40	Secretaria Municipal de Desestatização e Parcerias	16.500.046	0	0
41	Subprefeitura Perus/Anhanguera	26.694.774	31.294.762	28.345.811
42	Subprefeitura Pirituba/Jaraguá	38.644.542	48.571.976	44.778.083
43	Subprefeitura Freguesia/Brasilândia	35.763.744	37.223.170	35.587.253
44	Subprefeitura Casa Verde/Cachoeirinha	24.146.191	29.287.214	24.975.323
45	Subprefeitura Santana/Tucuruvi	33.050.620	43.792.059	35.333.052
46	Subprefeitura Jaçanã/Tremembé	28.805.999	32.831.887	31.908.034
47	Subprefeitura Vila Maria/Vila Guilherme	29.193.037	32.928.726	28.964.794
48	Subprefeitura Lapa	39.426.020	42.998.139	35.658.592
49	Subprefeitura Sé	99.697.493	101.177.055	83.104.382
50	Subprefeitura Butantã	41.222.852	45.968.471	38.644.615
51	Subprefeitura Pinheiros	37.257.736	46.355.774	39.928.928



**CONSOLIDADO GERAL**  
**Evolução da Despesa por Órgão**

Exercício: 2021

R\$1,00

Órgão	Especificação	Despesa Realizada 2019	Despesa Fixada 2020	Despesa Orçada 2021
52	Subprefeitura Vila Mariana	37.596.638	49.822.511	40.359.928
53	Subprefeitura Ipiranga	39.305.714	47.832.323	41.597.424
54	Subprefeitura Santo Amaro	40.126.160	49.039.684	41.563.855
55	Subprefeitura Jabaquara	31.709.579	42.875.320	32.608.863
56	Subprefeitura Cidade Ademar	36.441.559	49.971.631	40.588.593
57	Subprefeitura Campo Limpo	50.772.186	60.651.235	57.163.932
58	Subprefeitura M'Boi Mirim	45.405.661	57.394.420	51.862.064
59	Subprefeitura Capela do Socorro	40.904.109	56.212.700	39.528.584
60	Subprefeitura Parelheiros	28.369.763	42.448.894	64.250.025
61	Subprefeitura Penha	43.746.111	46.841.723	43.615.334
62	Subprefeitura Ermelino Matarazzo	28.788.696	31.706.709	30.673.765
63	Subprefeitura São Miguel Paulista	43.183.312	45.534.324	48.056.043
64	Subprefeitura Itaim Paulista	31.938.285	53.629.951	38.219.633
65	Subprefeitura Mooca	37.256.718	48.501.070	40.973.522
66	Subprefeitura Aricanduva/Formosa/Carrão	32.700.926	41.477.935	40.248.276
67	Subprefeitura Itaquera	42.079.469	47.874.305	45.245.468
68	Subprefeitura de Guaianases	41.885.830	43.400.368	42.017.004
69	Subprefeitura de Vila Prudente	29.806.535	37.248.387	31.603.306
70	Subprefeitura São Mateus	55.613.894	53.363.470	51.442.806
71	Subprefeitura Cidade Tiradentes	25.709.336	37.933.340	32.393.033
72	Subprefeitura Sapopemba	22.928.221	28.545.142	29.168.312
73	Secretaria Municipal de Turismo	221.279.481	200.818.199	154.084.735
75	Fundo Municipal de Parques	0	2.004	2.004
76	Fundo Especial de Despesas da Câmara Municipal de São Paulo	792.808	4.692.300	1.753.400
77	Fundo Especial de Despesas do Tribunal de Contas	2.663.679	2.992.005	2.244.000
80	Fundação Paulistana de Educação Tecnologia e Cultura	21.437.374	30.853.081	30.388.138
81	Autoridade Municipal de Limpeza Urbana/Fundo Municipal Limpeza Urbana	2.271.628.468	2.307.462.541	2.241.416.579
83	Companhia Metropolitana de Habitação de São Paulo	126.744.850	157.677.891	159.831.942
84	Fundo Municipal de Saúde	9.337.790.333	9.839.353.462	12.094.112.036
85	Fundação Theatro Municipal de São Paulo	122.147.048	131.873.971	131.394.551
86	Fundo Municipal de Saneamento Ambiental e Infraestrutura	556.164.525	521.120.496	507.800.951
87	Fundo Municipal de Desenvolvimento de Trânsito	1.460.613.567	1.370.882.210	1.119.063.901
88	Fundo de Preservação do Patrimônio Histórico e Cultural	0	56.100	8.064
89	Fundo Municipal de Esportes e Lazer	5.071.464	1.140.000	818.505
90	Fundo Municipal dos Direitos da Criança e do Adolescente	45.816.637	65.556.385	58.796.997
91	Fundo Municipal de Habitação	22.196.049	96.807.234	33.821.679
93	Fundo Municipal de Assistência Social	1.135.992.515	1.169.574.397	1.252.437.500
94	Fundo Especial do Meio Ambiente e Desenvolvimento Sustentável	38.538.106	13.924.080	17.079.806
95	Fundo Especial de Promoção de Atividades Culturais	1.968.911	1.263.136	626.472
96	Fundo Municipal de Turismo	400.000	1.000	1.000
97	Fundo de Proteção do Patrimônio Cultural e Ambiental Paulistano	164.944	546.000	355.247
98	Fundo de Desenvolvimento Urbano	598.414.600	722.430.962	469.633.608
99	Fundo Municipal de Iluminação Pública	404.027.920	438.735.876	434.802.394
<b>Total</b>		<b>59.389.424.274</b>	<b>68.989.440.667</b>	<b>67.962.707.820</b>



**CONSOLIDADO GERAL**  
**Evolução Despesa por Natureza**

Exercício: 2021  
R\$1,00

Despesa	Especificação	Despesa Realizada 2019	Despesa Fixada 2020	Despesa Orçada 2021
<b>3</b>	<b>Despesas Correntes</b>	<b>53.590.486.369</b>	<b>58.132.912.152</b>	<b>59.276.465.438</b>
3.1	Pessoal e Encargos Sociais	25.081.612.224	27.334.598.556	27.858.660.110
3.1.90	Aplicações Diretas	22.554.657.651	24.493.291.901	24.940.727.689
3.1.90.01.00	Aposentadorias do RPPS, Reserva Remunerada e Reformas dos Militares	9.056.150.127	10.128.177.401	10.428.013.958
3.1.90.03.00	Pensões do RPPS e do Militar	826.361.769	909.960.533	910.001.000
3.1.90.04.00	Contratação por Tempo Determinado	492.310	391.330	365.000
3.1.90.05.00	Outros Benefícios Previdenciários do Servidor ou do Militar	235.553	120.000	0
3.1.90.07.00	Contribuição a Entidades Fechadas de Previdência	0	0	1.300.000
3.1.90.08.00	Outros Benefícios Assistenciais do Servidor e do Militar	0	24.000	0
3.1.90.11.00	Vencimentos e Vantagens Fixas - Pessoal Civil	11.174.609.327	11.853.138.835	11.819.543.666
3.1.90.13.00	Obrigações Patronais	140.514.568	164.014.272	166.309.979
3.1.90.16.00	Outras Despesas Variáveis - Pessoal Civil	6.990.614	10.088.685	209.154.414
3.1.90.91.00	Sentenças Judiciais	1.330.970.403	1.391.149.507	1.384.027.124
3.1.90.92.00	Despesas de Exercícios Anteriores	795.172	1.575.000	3.228.000
3.1.90.94.00	Indenizações e Restituições Trabalhistas	10.974.430	23.753.518	12.086.000
3.1.90.96.00	Ressarcimento de Despesas de Pessoal Requisitado	6.563.380	10.898.820	6.698.548
3.1.91	Apl.Dir.Dec.Op. entre Órgãos,Fundos e Ent.Int.Orç.Fiscal e Seg.Social	2.526.954.572	2.841.306.655	2.917.932.421
3.1.91.13.00	Obrigações Patronais	2.526.517.218	2.824.144.655	2.904.230.013
3.1.91.91.00	Sentenças Judiciais	82.085	0	0
3.1.91.92.00	Despesas de Exercícios Anteriores	355.269	1.162.000	489.000
3.1.91.94.00	Indenizações e Restituições Trabalhistas	0	16.000.000	12.500.000
3.1.91.96.00	Ressarcimento de Despesas de Pessoal Requisitado	0	0	713.408
3.2	Juros e Encargos da Dívida	1.136.748.588	1.282.846.190	1.324.023.640
3.2.90	Aplicações Diretas	1.136.748.588	1.282.846.190	1.324.023.640
3.2.90.21.00	Juros sobre a Dívida por Contrato	1.128.841.264	1.259.679.195	1.082.612.400
3.2.90.22.00	Outros Encargos sobre a Dívida por Contrato	7.904.325	23.166.995	241.411.240
3.2.90.92.00	Despesas de Exercícios Anteriores	3.000	0	0
3.3	Outras Despesas Correntes	27.372.125.557	29.515.467.406	30.093.781.688
3.3.30	Transferências a Estados e ao Distrito Federal	43.693.010	48.463.000	35.507.000
3.3.30.41.00	Contribuições	43.693.010	48.463.000	35.507.000
3.3.50	Transferências a Instituições Privadas sem Fins Lucrativos	9.763.395.655	10.708.854.688	12.327.427.528
3.3.50.30.00	Material de Consumo	0	300.000	0
3.3.50.33.00	Passagens e Despesas com Locomoção	0	0	0
3.3.50.35.00	Serviços de Consultoria	0		200.265
3.3.50.36.00	Outros Serviços de Terceiros - Pessoa Física	0	9.000	2.000
3.3.50.39.00	Outros Serviços de Terceiros - Pessoa Jurídica	9.740.520.724	10.680.504.861	12.272.972.055
3.3.50.41.00	Contribuições	1.252.779	1.221.454	1.918.644
3.3.50.43.00	Subvenções Sociais	6.596.250	7.878.662	33.650.123
3.3.50.48.00	Outros Auxílios Financeiros a Pessoas Físicas	13.998.353	18.940.711	18.684.441
3.3.50.92.00	Despesas de Exercícios Anteriores	1.027.549	0	0
3.3.50.93.00	Indenizações e Restituições	0		0
3.3.67	Execução de Contrato de Parceria Público-Privada - PPP	187.026.466	418.765.076	393.815.597
3.3.67.83.00	Despesas Decorrentes de Contrato de Parceria Público-Privada	187.026.466	418.765.076	393.815.597
3.3.67.92.00	Despesas de Exercícios Anteriores	0	0	0
3.3.80	Transferências ao Exterior	119.997	300.000	304.000
3.3.80.39.00	Outros Serviços de Terceiros - Pessoa Jurídica	0	0	0
3.3.80.41.00	Contribuições	119.997	300.000	304.000
3.3.80.92.00	Despesas de Exercícios Anteriores	0	0	0
3.3.90	Aplicações Diretas	17.354.671.602	18.152.328.409	17.138.070.658
3.3.90.05.00	Outros Benefícios Previdenciários do Servidor ou do Militar	0	0	0
3.3.90.08.00	Outros Benefícios Assistenciais do Servidor e do Militar	15.066.216	45.816.721	47.187.991
3.3.90.13.00	Obrigações Patronais	0	1.000	1.000
3.3.90.14.00	Diárias - Civil	1.047.266	5.139.528	3.343.739
3.3.90.30.00	Material de Consumo	1.095.126.655	1.125.299.555	1.182.863.574
3.3.90.31.00	Premiações Culturais, Artísticas, Científicas, Desportivas e Outras	6.880.413	10.268.484	14.107.382



**CONSOLIDADO GERAL**  
**Evolução Despesa por Natureza**

Exercício: 2021  
R\$1,00

Despesa	Especificação	Despesa Realizada 2019	Despesa Fixada 2020	Despesa Orçada 2021
3.3.90.32.00	Material, Bem ou Serviço para Distribuição Gratuita	93.508.651	269.638.122	173.804.599
3.3.90.33.00	Passagens e Despesas com Locomoção	17.117.858	25.524.834	25.077.682
3.3.90.35.00	Serviços de Consultoria	23.460.134	30.506.127	40.087.887
3.3.90.36.00	Outros Serviços de Terceiros - Pessoa Física	239.394.987	280.883.183	255.330.762
3.3.90.37.00	Locação de Mão-de-Obra	183.337.055	190.527.440	195.803.296
3.3.90.39.00	Outros Serviços de Terceiros - Pessoa Jurídica	9.715.499.214	10.819.937.580	9.813.047.038
3.3.90.40.00	Serviços de Tecnologia da Informação e Comunicação - Pessoa Jurídica	438.490.531	556.012.091	652.360.893
3.3.90.41.00	Contribuições	3.061.560.769	2.400.254.011	2.386.003.048
3.3.90.45.00	Subvenções Econômicas	0	0	1.000
3.3.90.46.00	Auxílio-Alimentação	829.321.330	887.605.501	918.191.510
3.3.90.47.00	Obrigações Tributárias e Contributivas	583.715.502	652.343.638	701.702.794
3.3.90.48.00	Outros Auxílios Financeiros a Pessoas Físicas	170.865.489	302.011.175	204.869.592
3.3.90.49.00	Auxílio-Transporte	55.241.223	72.443.833	71.245.799
3.3.90.62.00	Aquisição de Produtos para Revenda	20.308.296	23.291.000	21.500.000
3.3.90.91.00	Sentenças Judiciais	383.607.106	410.433.189	368.781.728
3.3.90.92.00	Despesas de Exercícios Anteriores	359.029.500	140.000	700.000
3.3.90.93.00	Indenizações e Restituições	54.222.632	26.251.397	21.011.469
3.3.90.98.00	Compensações ao RGPS	7.870.775	18.000.000	41.047.875
3.3.91	Apl.Dir.Dec.Op. entre Órgãos,Fundos e Ent.Int.Orç.Fiscal e Seg.Social	23.218.826	186.756.233	198.656.905
3.3.91.08.00	Outros Benefícios Assistenciais do Servidor ou do Militar	0	30.000	30.000
3.3.91.37.00	Locação de Mão-de-Obra	0	0	0
3.3.91.39.00	Outros Serviços de Terceiros - Pessoa Jurídica	16.750.519	170.726.233	171.639.615
3.3.91.40.00	Serviços de Tecnologia da Informação e Comunicação - Pessoa Jurídica	1.885.287	0	3.001.000
3.3.91.41.00	Contribuições	0		0
3.3.91.47.00	Obrigações Tributárias e Contributivas	1.120.828		8.486.290
3.3.91.91.00	Sentenças Judiciais	0		3.000.000
3.3.91.92.00	Despesas de Exercícios Anteriores	3.462.191		0
3.3.91.93.00	Indenizações e Restituições	0	16.000.000	12.500.000
<b>4</b>	<b>Despesas de Capital</b>	<b>5.798.937.905</b>	<b>10.856.527.515</b>	<b>8.686.241.382</b>
4.4	Investimentos	3.559.709.136	8.189.904.300	5.135.186.418
4.4.30	Transferências a Estados e ao Distrito Federal	0	0	0
4.4.30.52.00	Equipamentos e Material Permanente	0	0	0
4.4.50	Transferências a Instituições Privadas sem Fins Lucrativos	101.211.383	30.686.760	35.749.000
4.4.50.39.00	Outros Serviços de Terceiros - Pessoa Jurídica	1.587.889	3.194.229	5.740.000
4.4.50.51.00	Obras e Instalações	23.848.316	2.700.000	2.000
4.4.50.52.00	Equipamentos e Material Permanente	75.775.178	24.792.531	30.007.000
4.4.67	Execução de Contrato de Parceria Público-Privada - PPP	0	3.000	2.000
4.4.67.83.00	Despesas Decorrentes de Contrato de Parceria Público-Privada	0	1.500	1.000
4.4.67.84.00	Desp. Dec. da Partic.Fundos, Organ., ou Entid.Assem., Nac.e Internac.	0		1.000
4.4.80	Transferências ao Exterior	245.000	4.000	2.000
4.4.80.35.00	Serviços de Consultoria	145.000	4.000	2.000
4.4.80.39.00	Outros Serviços de Terceiros - Pessoa Jurídica	0	0	0
4.4.80.41.00	Contribuições	100.000		0
4.4.90	Aplicações Diretas	3.436.832.890	8.049.320.540	5.066.671.608
4.4.90.14.00	Diárias - Civil	40.379	2.000	2.000
4.4.90.30.00	Material de Consumo	582.484	11.635.000	23.871.787
4.4.90.31.00	Premiações Culturais, Artísticas, Científicas, Desportivas e Outras	6.325	139.679	0
4.4.90.33.00	Passagens e Despesas com Locomoção	88.321	98.154	101.000
4.4.90.35.00	Serviços de Consultoria	6.499.239	15.185.100	29.235.109
4.4.90.36.00	Outros Serviços de Terceiros - Pessoa Física	462.809	5.680.186	474.555
4.4.90.39.00	Outros Serviços de Terceiros - Pessoa Jurídica	611.945.741	1.569.770.162	850.323.470
4.4.90.40.00	Serviços de Tecnologia da Informação e Comunicação - Pessoa Jurídica	33.771.046	58.633.406	71.479.465
4.4.90.47.00	Obrigações Tributárias e Contributivas	44.743	409.994	49.048



**CONSOLIDADO GERAL**  
**Evolução Despesa por Natureza**

Exercício: 2021  
R\$1,00

Despesa	Especificação	Despesa Realizada 2019	Despesa Fixada 2020	Despesa Orçada 2021
4.4.90.48.00	Outros Auxílios Financeiros a Pessoas Físicas	0	9.139.800	504.000
4.4.90.51.00	Obras e Instalações	1.837.724.647	5.168.358.997	3.336.341.174
4.4.90.52.00	Equipamentos e Material Permanente	181.324.633	186.885.400	178.851.990
4.4.90.61.00	Aquisição de Imóveis	265.302.992	552.138.241	142.476.423
4.4.90.62.00	Aquisição de Produtos para Revenda	0	0	0
4.4.90.91.00	Sentenças Judiciais	406.582.605	464.059.495	432.709.587
4.4.90.92.00	Despesas de Exercícios Anteriores	71.758.598	7.173.926	0
4.4.90.93.00	Indenizações e Restituições	20.698.329	11.000	252.000
4.4.91	Apl.Dir.Dec.Op. entre Órgãos,Fundos e Ent.Int.Orç.Fiscal e Seg.Social	21.419.863	109.890.000	32.761.810
4.4.91.39.00	Outros Serviços de Terceiros - Pessoa Jurídica	1.446.207	20.814.000	24.695.000
4.4.91.47.00	Obrigações Tributárias e Contributivas	0	0	1.000
4.4.91.51.00	Obras e Instalações	13.629.281		1.000
4.4.91.61.00	Aquisição de Imóveis	0	89.076.000	8.064.810
4.4.91.92.00	Despesas de Exercícios Anteriores	0	0	0
4.4.91.93.00	Indenizações e restituições	6.344.375		0
4.5	Inversões Financeiras	33.491.126	92.937.083	90.438.083
4.5.30	Transferências a Estados e ao Distrito Federal	0	2.000	2.000
4.5.30.65.00	Constituição ou Aumento de Capital de Empresas	0	2.000	2.000
4.5.90	Aplicações Diretas	33.491.126	92.935.083	90.436.083
4.5.90.52.00	Equipamentos e Material Permanente	0	0	0
4.5.90.61.00	Aquisição de Imóveis	0		0
4.5.90.65.00	Constituição ou Aumento de Capital de Empresas	33.491.126	92.935.083	90.436.083
4.6	Amortização da Dívida	2.205.737.643	2.573.686.132	3.460.616.881
4.6.90	Aplicações Diretas	2.205.737.643	2.573.686.132	3.460.616.881
4.6.90.71.00	Principal da Dívida Contratual Resgatado	2.205.737.643	2.374.744.246	2.286.191.064
4.6.90.93.00	Indenizações e Restituições	0	198.941.886	1.174.425.817
<b>9</b>	<b>Reserva de Contingência</b>	<b>0</b>	<b>1.000</b>	<b>1.000</b>
9.9	Reserva de Contingência	0	1.000	1.000
9.9.99	Reserva de Contingência	0	1.000	1.000
9.9.99.99.00	Reserva de Contingência	0	1.000	1.000
<b>Total</b>		<b>59.389.424.274</b>	<b>68.989.440.667</b>	<b>67.962.707.820</b>



**CONSOLIDADO GERAL**  
**Consolidação das Despesas por Operação Especial**

Exercício: 2021

R\$ 1,00

Código	Especificação	Correntes	Capital	Total
0004	Serviço da Dívida Pública Interna	406.219.500	167.750.000	573.969.500
0007	Serviço da Dívida Pública Externa	37.502.140	97.681.200	135.183.340
0008	Serviço da Dívida Pública Interna - Refinanciamento	880.300.000	2.018.921.685	2.899.221.685
0010	FUMCAD - Multas Revertidas ao Fundo	3.000.000	0	3.000.000
0011	Precatórios Pagos com Rendimentos dos Depósitos do Regime Especial	32.550.000	2.450.000	35.000.000
0012	Condenações Judiciais - Créditos de Pequeno Valor	38.500.000	1.500.000	40.000.000
0017	Condenações Judiciais - Pagamento de Créditos Superpreferenciais	49.647.456	6.282.336	55.929.792
0022	Recomposição de Depósitos Judiciais	0	1.174.425.817	1.174.425.817
0034	Condenações Judiciais - Créditos de Natureza Alimentar	1.276.482.676	0	1.276.482.676
0035	Condenações Judiciais - Outras Espécies	284.027.475	422.476.251	706.503.726
0036	Acordos Judiciais ou Administrativos	400.000	0	400.000
0038	Bloqueios Judiciais	300.000	0	300.000
0046	Outras Dívidas	1.000	0	1.000
<b>Total:</b>		<b>3.008.930.247</b>	<b>3.891.487.289</b>	<b>6.900.417.536</b>

**CONSOLIDADO GERAL****Consolidação das Despesas por Atividade**

Exercício: 2021

R\$ 1,00

Código	Especificação	Correntes	Capital	Total
2000	Comissão Interna de Prevenção de Acidentes - CIPA	1.000	0	1.000
2001	Manutenção e Operação de Edificação da Câmara Municipal de São Paulo	20.844.071	0	20.844.071
2003	Câmara Municipal - Comunicação	9.880.000	0	9.880.000
2007	Programação de Atividades e Eventos da Cultura Reggae	2.955.556	0	2.955.556
2008	Expansão e Aperfeiçoamento das Atividades da CMSP	595.232	170.000	765.232
2009	Expansão e Aperfeiçoamento das Atividades do TCM	2.174.000	5.000	2.179.000
2011	Escola do Parlamento	100.000	0	100.000
2014	Manutenção e Operação de Mercado Municipal	80.000	0	80.000
2015	Manutenção e Operação da Patrulha Agroecológica Mecanizada	900.000	0	900.000
2017	E2663 - Ações Voltadas para Políticas Públicas	4.000.000	0	4.000.000
2018	República para Adultos	3.630.138	0	3.630.138
2019	Serviço Especializado de Abordagem Social - SEAS	25.668.581	0	25.668.581
2020	Serviços de Apoio, Convívio e Inserção Produtiva	22.900.364	0	22.900.364
2021	Centro de Acolhida	144.032.948	0	144.032.948
2022	Centro de Acolhida Especial	46.076.372	0	46.076.372
2023	Manutenção e Operação de Serviços de Acolhimento Familiar	3.755.245	0	3.755.245
2024	E79 - Carnaval UESP - União Escolas de Samba Paulistana	1.000.000	0	1.000.000
2025	Manutenção e Operação da Biblioteca Mario de Andrade	12.452.578	100.000	12.552.578
2026	Programação Atividades Culturais Biblioteca Mario de Andrade	1.500.000	0	1.500.000
2027	E1185 - Realização de Oficinas Culturais e Esportivas como Cross Funcional, Vôlei, Basquete, Futebol, etc., na Associação dos Moradores do Jardim dos Eucaliptos	100.000	0	100.000
2028	E1186 - Realização de Oficinas Culturais como Capoeira, Afromix, etc., pelo GAC - Associação Guaraúna de Arte e Cultura	100.000	0	100.000
2029	E1029 - Recursos Destinados à Realização dos Eventos Culturais "Conectados com a Cultura", Promovidos por Meio de Transmissões Online ("lives"), a Serem Realizados por Marcelo de Melo Azevedo ME (CNPJ 09319603/0001-25).	2.000.000	0	2.000.000
2030	E1030 - Recursos para a Realização dos Eventos Esportivos "Lutar e Vencer", Promovido pela Confederação Brasileira de Karatê Interestilos - CBKI (CNPJ:01.244.377/0001-59)	1.818.181	0	1.818.181
2031	E3329 - Promoção de Eventos da Cidade de São Paulo	500.000	0	500.000
2032	E3331 - Observatório de Proteção Integral à Criança e Adolescente - Desenvolver os Indicadores Sociais e Realizar Diagnóstico para Subsidiar o Plano Municipal de Política Pública para Criança e Adolescente	500.000	0	500.000
2033	Formação Continuada dos Conselheiros Tutelares e de Direitos da Criança e ao Adolescente	5.000	0	5.000
2034	Melhoria de Bairros no Jardim Helena, Vila Itaim, Vila Seabra, Vila Aimoré e Chácara 03 Meninas	0	1.000	1.000
2035	E3352 - Políticas para Mulheres - Fortalecimento da Rede de Atendimento às Mulheres	500.000	0	500.000
2036	E2306 - Projeto Educar para Respeitar	40.000	0	40.000
2037	Melhoria de Bairro para Subprefeitura de Guaianazes	0	1.000	1.000
2038	Combate a Enchentes e Alagamentos no Bairro do Jardim Helena, Vila Itaim, Vila Seabra, Vila Aimoré e Chácara 03 Meninas	0	1.000	1.000
2039	Manutenção do Parque do Carmo em Itaquera	0	1.000	1.000
2040	Manutenção do Parque Rio Verde e Jacu em Itaquera	0	1.000	1.000
2041	E2315 - Ações Voltadas para Políticas Públicas	2.400.000	0	2.400.000
2042	E2276 - Mutirão de Cirurgias Eletivas de Pequena Complexidade	2.000.000	0	2.000.000
2043	E2031 - Aniversário do Guarani F S e Paixão de Cristo 2021	100.000	0	100.000
2044	Execução de Serviços Médicos de Tratamento de Radioterapia	1.900.000	0	1.900.000
2045	E2032 - Evento de Dia das Mães no CDC Morada do Sol	30.000	0	30.000
2046	E2033 - Quermesse na Igreja São Judas Tadeu (Sol Nascente)	50.000	0	50.000
2047	E2034 - Evento de Dia das Crianças - Sol Nascente	30.000	0	30.000
2048	Projeto Áudio Visual	2.000	0	2.000
2049	E2035 - Natal das Luzes	30.000	0	30.000
2050	E2052 - Hack in Sampa 2021	50.000	0	50.000
2051	Manutenção e Operação de Equipamentos Públicos voltados ao atendimento de Imigrantes	1.396.692	0	1.396.692
2052	E2055 - Projeto Viver de Arte Bike Chamada Cívica 2020	100.000	0	100.000
2053	Manutenção e Operação da Casa da Mulher Brasileira	10.696.405	100.000	10.796.405
2054	E2056 - Projeto Boanova de Bicicleta Chamada Cívica 2020	100.000	0	100.000
2055	Manutenção das Instalações da Guarda Civil Metropolitana	564.258	0	564.258

**CONSOLIDADO GERAL****Consolidação das Despesas por Atividade**

Exercício: 2021

R\$ 1,00

Código	Especificação	Correntes	Capital	Total
2056	E3356 - Ações Voltadas para Políticas Públicas e Culturais e Realização de Eventos	1.000.000	0	1.000.000
2057	E3358 - Ações Voltadas para Políticas Públicas e Culturais, Realização de Eventos, Reforma e Aquisição de Equipamentos, Compra de Materiais e Implementação de Projetos Sociais e Educacionais	500.000	0	500.000
2058	E3359 - Ações Voltadas para Políticas Públicas, Culturais e Sociais	500.000	0	500.000
2059	Manutenção e Operação de Equipamentos de Convivência e Fortalecimento de Vínculos para Crianças e Adolescentes	241.370.248	0	241.370.248
2060	E3299 - Curso de Graduação Técnica em Jogos Digitais que Aborda Ferramentas Práticas e Teóricas para a Profissionalização de Jovens e Adultos	212.000	0	212.000
2061	E1051 - Execução de Projeto de Capacitação sobre Segurança Alimentar e Nutricional pelo Movimento de Integração Campo Cidade - MICC	80.000	0	80.000
2062	E1066 - Realização de Ações de Comunicação/Educação Alimentar e Nutricional e Fortalecendo o Projeto Viva Agroecologia na Cidade de São Paulo pelo Insituto Kairós - Ética e Atuação ResponsávelCNPJ: 07.037.770/0001-58	70.000	0	70.000
2063	E981 - Centro de Defesa e Convivência da Mulher - CDCM - Ermelino Matarazzo	500.000	0	500.000
2064	E38 - Ações de Políticas Públicas	3.000.000	0	3.000.000
2065	E976 - Ações Voltadas para Políticas Públicas	4.000.000	0	4.000.000
2066	E460 - Ampliar o Atendimento do Programa Saúde da Família na Cidade de São Paulo	2.000.000	0	2.000.000
2067	E3372 - Desenvolvimento de Políticas Públicas para Geração de Emprego e Renda	500.000	0	500.000
2068	E3373 - Atendimento de Demandas Locais	3.500.000	0	3.500.000
2069	E374 - Ações Voltadas para Políticas Públicas	4.000.000	0	4.000.000
2070	E6342 - Zeladoria de Praça	300.000	0	300.000
2071	E6344 - Eventos Diversos a Serem Realizados na Cidade de São Paulo	300.000	0	300.000
2072	E351 - Manutenção do sistema de drenagem Subprefeitura São Miguel Paulista	500.000	0	500.000
2073	E3353 - Ampliação de Projetos na área Esportiva	454.545	0	454.545
2074	E2030 - Torneio CDC Morada do Sol	50.000	0	50.000
2075	E2044 - Manutenção de Quadra da Rua Rafael Armenise	50.000	0	50.000
2096	Manutenção e Operação de Terminais de Ônibus	253.052.002	0	253.052.002
2098	Manutenção de Ciclovias, Ciclofaixas e Ciclorrotas	3.000	0	3.000
2099	Manutenção de Corredores de Ônibus	2.000	0	2.000
2100	Administração da Unidade	6.414.515.151	18.951.431	6.433.466.582
2102	Operação e Manutenção da Infraestrutura Turística	3.342.206	0	3.342.206
2103	Administração do Edifício Matarazzo	8.493.033	250.000	8.743.033
2112	Manutenção e Operação da Defesa Civil	1.351.000	50.000	1.401.000
2118	Promoção de Campanhas e Eventos de Interesse do Município	128.689.356	0	128.689.356
2131	Suporte e Manutenção da Coordenação de Imprensa	2.382.367	0	2.382.367
2142	Políticas, Programas e Ações para Educação em Direitos Humanos e Promoção do Direito à Cidade	765.000	0	765.000
2153	Publicação de Editais e Outras Publicações Legais	831.909	1.000	832.909
2157	Administração dos Conselhos Tutelares	36.033.366	80.000	36.113.366
2171	Manutenção e Operação de Sistemas de Informação e Comunicação	471.620.606	0	471.620.606
2180	Capacitação, Formação e Aperfeiçoamento de Servidores	24.604.571	12.000	24.616.571
2192	Manutenção e Operação da Guarda Civil Metropolitana	29.871.664	600.000	30.471.664
2239	Ações Voltadas para Políticas Públicas	146.469.000	0	146.469.000
2324	Serviços de Desfazimento e Demolição de Construções Irregulares em Áreas de Proteção Ambiental	12.000.000	0	12.000.000
2335	Manutenção e Operação do DMAV (Departamento de Manutenção de Vias Públicas)	3.100.000	0	3.100.000
2337	Fomento Comércio e Desenvolvimento Econômico e Social de Áreas Públicas	1.000	0	1.000
2339	Manutenção e Operação no Serviço de Guias e Sarjetas (Vias e Logradouros)	118.279.591	0	118.279.591
2340	Operação Tapa Buraco	177.504.054	0	177.504.054
2341	Manutenção de Vias e Áreas Públicas	351.462.139	0	351.462.139
2358	Manutenção e Operação de Praças de Atendimento ao Cidadão	55.000	1.000	56.000
2367	Manutenção de Sistemas de Drenagem	240.551.258	0	240.551.258
2369	Manutenção e Operação da Supervisão Geral das Juntas do Serviço Militar	73.000	0	73.000

**CONSOLIDADO GERAL****Consolidação das Despesas por Atividade**

Exercício: 2021

R\$ 1,00

Código	Especificação	Correntes	Capital	Total
2382	Eficiência Energética - Serviços e Intervenções de Redução de Consumo e Geração de Energia Elétrica	1.000.000	0	1.000.000
2383	Manutenção e Operação no Serviço de Guinchamento	1.000.000	0	1.000.000
2384	Manutenção e Operação de Fluxo e Sistema de Gestão De Zeladoria	1.415.311	0	1.415.311
2385	Manutenção e Operação do Serviço de Moto Verificação	3.000.000	0	3.000.000
2386	Manutenção e Operação de Praças, Canteiros Centrais e Remanescentes	22.590.000	0	22.590.000
2387	Ações de Fiscalização do Comércio Ilegal	4.029.200	0	4.029.200
2389	Comunicação e Orientação na Valorização e Cuidado na Primeira Infância	361.000	0	361.000
2393	Manutenção e Operação do Serviço Integrado de Acolhida Terapêutica - SIAT	1.000	0	1.000
2394	Campanhas de Prevenção e Conscientização Sobre Uso Abusivo de Alcool e Outras Drogas	1.000	0	1.000
2395	Manutenção e Operação Programa de Acompanhamento do Idoso (PAI)	1.000	0	1.000
2396	Manutenção e Operação em Instituições de Longa Permanência do Idoso (ILPI)	1.000	0	1.000
2397	Manutenção e Operação de Ruas de Lazer Itinerante	2.502.000	0	2.502.000
2399	Manutenção e Operação de Equipamentos de Saúde	1.011.000	0	1.011.000
2402	Pesquisa de Satisfação do Cidadão em Relação aos Serviços, Políticas e Programas	753.000	0	753.000
2403	Manutenção e Operação do Descomplica SP	2.841.265	0	2.841.265
2404	Ações do Programa Agentes de Governo Aberto	436.221	0	436.221
2405	Sistema de Remuneração Variável	200.000.000	0	200.000.000
2407	Política Municipal de Desenvolvimento Econômico	554.952	0	554.952
2408	Ações de apoio à política de microcrédito a empreendedores	2.000	0	2.000
2409	Programa Mãos e Mentes Paulistanas	1.611.343	0	1.611.343
2410	Fomento e Apoio ao Cooperativismo	2.000	0	2.000
2412	Campanha de Educação Ambiental	4.000.000	0	4.000.000
2413	Ações de Coleta Seletiva em Prédio Públicos	1.000.000	0	1.000.000
2414	Ampliação dos Serviços, Exames e Diagnósticos	3.002	0	3.002
2415	Manutenção e Operação da assistência à gestação	1.000	0	1.000
2416	Qualificação Profissional e Empreendedora	8.143.085	0	8.143.085
2419	Ações de Desestatização	7.218.044	0	7.218.044
2421	Publicidade Institucional	70.812.331	0	70.812.331
2422	Ações de Coleta Seletiva em Escolas	1.016.000	0	1.016.000
2423	Ações de Programa de Manejo de Resíduos Orgânicos nas Escolas	2.033.000	0	2.033.000
2424	Ações de Fiscalização do Comércio Ilegal	37.598.457	0	37.598.457
2429	Parceria Público Privada (PPP) - Contrapartidas	1.000	0	1.000
2430	Publicação de Utilidade Pública	850.000	0	850.000
2431	Manutenção e Operação de Equipamentos Públicos voltados ao atendimento da População de Rua	1.418.945	0	1.418.945
2432	Plano Municipal de Agroecologia e Desenvolvimento Rural Sustentável e Solidário - PMADRSS	2.000	0	2.000
2433	Ações de Apoio e Memória do Audiovisual	1.000	0	1.000
2434	Manutenção e Operação do Centro Cultural São Paulo	9.417.321	50.067	9.467.388
2435	Manutenção e Operação de Centros Culturais e Teatros	19.626.757	216.000	19.842.757
2436	Instalação de Polo Criativo na Chácara do Jockey	1.000.000	0	1.000.000
2437	Manutenção e Operação do Programa Redenção	1.000	0	1.000
2438	Operação e Manutenção da São Paulo Investimentos e Negócios	5.000.000	0	5.000.000
2439	Programa Suplementar de Assistência à Saúde dos Estudantes	1.000	0	1.000
2471	Administração do Autódromo de Interlagos	13.390.245	0	13.390.245
2501	Manutenção e Operação de Hospital Veterinário	24.882.226	0	24.882.226
2507	Manutenção e Operação de Hospitais	3.113.481.873	4.272.913	3.117.754.786
2509	Manutenção e Operação de Unidade Básica de Saúde (UBS)	412.228.053	1.190.334	413.418.387
2514	Manutenção e Operação de Serviço de Atendimento Médico de Urgência (SAMU)	102.151.223	20.000	102.171.223
2519	Manutenção e Operação da Assistência Farmacêutica	384.537.011	0	384.537.011
2520	Manutenção e Operação para Atendimento Ambulatorial Básico, de Especialidades e de Serviços Auxiliares de Diagnóstico e Terapia	4.269.009.798	1.000	4.269.010.798
2521	Manutenção e Operação do Programa Melhor em Casa	14.000.000	0	14.000.000
2522	Manutenção e Operação de Vigilância em Saúde	94.654.039	502.000	95.156.039
2523	Manutenção e Operação dos Serviços de DST / AIDS	14.673.000	3.000	14.676.000
2551	Curso de Formação para Seleção de Servidores	2.000	0	2.000

**CONSOLIDADO GERAL****Consolidação das Despesas por Atividade**

Exercício: 2021

R\$ 1,00

Código	Especificação	Correntes	Capital	Total
2555	Vivência Prática de Gestão de Documentos	710.000	0	710.000
2556	Valorização de Carreira dos Servidores Admitidos - vencimentos e vantagens fixas	1.000	0	1.000
2572	Difusão, Fomento e Pesquisas Aplicadas para a Gestão Participativa e Desenvolvimento Urbano	601.000	0	601.000
2573	Apoio e Suporte Técnico para o Desenvolvimento de Estudos e Projetos Urbanos	6.501.000	0	6.501.000
2574	Gestão do Patrimônio Imobiliário Municipal	400.000	0	400.000
2611	Administração da Carteira Imobiliária	44.487.428	0	44.487.428
2635	Serviço de Moradia Transitória	128.787.324	0	128.787.324
2640	Apoio às Ações Municipais de Turismo	87.737.322	0	87.737.322
2703	Manutenção e Operação de Parques e Unidades de Conservação	109.864.109	0	109.864.109
2704	Manutenção e Operação dos Planetários Municipais	2.001.000	0	2.001.000
2705	Manutenção e Operação de Áreas Verdes e Vegetação Arbórea	158.198.072	0	158.198.072
2707	Operação e Manutenção de Ecopontos	1.000	0	1.000
2753	Promoção à Saúde do Servidor Municipal	119.468	0	119.468
2801	Programa Nacional de Alimentação Escolar - PNAE/ FNDE	138.751.807	0	138.751.807
2803	Manutenção e Operação dos Conselhos e Espaços Participativos Municipais	2.898.329	99.770	2.998.099
2807	Alfabetização na Idade Certa	17.002.522	0	17.002.522
2813	Ações Permanentes de Promoção dos Direitos da População Idosa	253.620	0	253.620
2815	Fornecimento de Uniformes e Material Escolar-Educação Infantil	3.000	0	3.000
2816	Fornecimento de Uniformes e Material Escolar-E ensino Fundamental	30.003.000	0	30.003.000
2818	Aquisição de Materiais, Equipamentos e Serviços de Informação e Comunicação	181.207.173	46.536.956	227.744.129
2820	Manutenção e Operação da Uniceu	1.400.702	50.000	1.450.702
2821	Manutenção e Operação da Rede Parceira - Educação Especial	11.140.428	0	11.140.428
2823	Manutenção e Operação de Unidades Educacionais - Centro Integrado de Jovens e Adultos (CIEJA)	6.678.425	0	6.678.425
2824	Manutenção e Operação de Unidades Educacionais - Educação Indígena	4.509.998	0	4.509.998
2826	Manutenção e Operação de Unidades Educacionais - Escola Municipal de Ensino Fundamental (EMEF)	1.341.933.122	1.500.000	1.343.433.122
2827	Manutenção e Operação de Unidades Educacionais - Escola Municipal de Educação Bilíngue para Surdos (EMEBS)	30.584.127	0	30.584.127
2828	Manutenção e Operação da Rede Parceira - Centro de Educação Infantil (CEI)	3.080.311.957	0	3.080.311.957
2829	Manutenção e Operação da Rede Parceira - Alfabetização de Jovens e Adultos	11.557.317	0	11.557.317
2830	Conservação e Manutenção de Segundo Escalão de Unidades Educacionais - CEU	5.000.000	0	5.000.000
2831	Ações e Materiais de Apoio Didático-Pedagógico Educacional	64.744.846	50.000	64.794.846
2839	Transferência de Recursos Financeiros para as Unidades Educacionais - Centro Educacional Unificado (CEU)	4.232.441	0	4.232.441
2840	Transferência de Recursos Financeiros para as Unidades Educacionais - Educação Infantil	42.863.091	0	42.863.091
2841	Transferência de Recursos Financeiros para as Unidades Educacionais - Ensino Fundamental	44.229.006	0	44.229.006
2848	Transporte Escolar - Educação Especial	21.704.701	0	21.704.701
2849	Transporte Escolar - Educação Infantil	62.430.584	0	62.430.584
2850	Transporte Escolar - Ensino Fundamental	113.244.944	0	113.244.944
2856	Remuneração dos Profissionais do Magistério - Centro de Educação Infantil (CEI)	1.027.906.684	0	1.027.906.684
2857	Remuneração dos profissionais do Magistério - Ensino Fundamental	2.482.006.213	0	2.482.006.213
2858	Remuneração dos Profissionais do Magistério - Escola Municipal de Educação Infantil (EMEI)	1.264.768.528	0	1.264.768.528
2861	Ações de Apoio à Educação Especial - Programa Incluir	79.119.940	50.000	79.169.940
2872	Eventos Educacionais, Culturais e Esportivos nos Centros Educacionais Unificados	22.548.000	50.000	22.598.000
2873	Leve-Leite	98.127.840	0	98.127.840
2874	Recursos do Fundo Nacional para o Desenvolvimento da Educação - Educação Infantil	16.323.509	0	16.323.509
2876	Manutenção e Operação de Centros Municipais de Educação Infantil (CEMEI)	63.288.891	50.000	63.338.891
2877	Remuneração dos Profissionais do Magistério - Centro Municipal de Educação Infantil (CEMEI)	43.592.782	0	43.592.782

**CONSOLIDADO GERAL****Consolidação das Despesas por Atividade**

Exercício: 2021

R\$ 1,00

Código	Especificação	Correntes	Capital	Total
2878	Conservação e Manutenção de Segundo Escalão de Unidades Educacionais- Educação Infantil	10.000.000	0	10.000.000
2879	Conservação e Manutenção de Segundo Escalão de Unidades Educacionais - Ensino Fundamental	10.000.000	0	10.000.000
2881	Operação e Manutenção de Unidade da Fundação Paulistana - FPETC	18.970.136	40.000	19.010.136
2882	Manutenção e Operação de Unidades Educacionais - Centro Municipal de Capacitação e Treinamento (CMCT)	1.193.399	0	1.193.399
2883	Manutenção e Operação de Unidades Educacionais - Escola Municipal de Educação Fundamental e Médio (EMEFM)	82.418.182	0	82.418.182
2884	Atualização do Currículo da Rede Municipal de Ensino	830.225	0	830.225
2885	Sistema de Avaliação Escolar dos Alunos da Rede Municipal de Ensino	7.200.101	0	7.200.101
2886	Bolsa Primeira Infância	1.000	0	1.000
2887	Ações de Apoio à Educação Infantil	65.000.000	0	65.000.000
2896	Manutenção e Operação de Clube da Comunidade (CDC)	1.000	0	1.000
2897	Realização de Eventos de Esporte, Lazer e Recreação	755.552	0	755.552
2902	Manutenção e Operação de Equipamentos de Convivência e Fortalecimento de Vínculos para a Pessoa Idosa	29.103.429	0	29.103.429
2999	Manutenção de Prédios Administrativos	2.283.627	0	2.283.627
4107	Administração de Material Médico Hospitalar e Ambulatorial	208.097.298	0	208.097.298
4113	Sistema Municipal de Regulação, Controle, Avaliação e Auditoria do SUS	884.575.311	1.000	884.576.311
4120	Gratificação de Municipalização - Saúde - Lei 13.510/03	17.295.197	0	17.295.197
4121	Servidores Comissionados no Hospital Serv. Público Municipal - HSPM	20.800.000	0	20.800.000
4300	Manutenção e Operação da Central de Atendimento Telefônico - 156	61.697.651	0	61.697.651
4301	Ações Municipais de Abastecimento	2.400.000	80.000	2.480.000
4303	Ações de Educação Integral	109.400.000	50.000	109.450.000
4305	Manutenção e Operação das Praças Digitais	410.000	0	410.000
4306	Inserção das Famílias no Cadastro Único	12.673.420	0	12.673.420
4307	PROCONNECTA - Promoção da Conectividade e Inclusão Digital	4.672.000	832.000	5.504.000
4308	Manutenção e Operação de Equipamentos de Proteção Social Especial à População em Situação de Rua	59.538.526	0	59.538.526
4309	Manutenção e Operação de Equipamentos de Proteção Social Básica às Famílias	56.866.463	0	56.866.463
4311	Execução do Programa para a Valorização de Iniciativas Culturais	12.472.239	0	12.472.239
4313	Atendimento a Empreendedores e Microempreendedores Individuais	1.000	0	1.000
4315	Operação e Manutenção do VAI TEC	1.103.932	0	1.103.932
4317	Políticas, Programas e Ações para a Promoção do Direito à Memória e à Verdade	44.000	1.000	45.000
4318	Políticas, Programas e Ações para Juventude	125.000	0	125.000
4319	Políticas, Programas e Ações para a População LGBTI	1.741.000	0	1.741.000
4320	Políticas, Programas e Ações para Pessoa Idosa	50.000	0	50.000
4321	Políticas, Programas e Ações para a População em Situação de Rua	475.108	0	475.108
4323	Manutenção e Operação da Central de Interpretação de Libras, Intérpretes e Guias-Intérpretes	517.410	0	517.410
4329	Políticas, Programas e Ações para Mulheres	512.000	1.000	513.000
4330	Manutenção e Operação dos Equipamentos Públicos Voltados para Pessoa Idosa	1.162.781	2.025.000	3.187.781
4331	Ampliação e Manutenção do Programa Universidade Aberta da Pessoa Idosa	269.200	0	269.200
4353	Manutenção de Unidades Habitacionais	7.412.264	0	7.412.264
4360	Manutenção e Operação de Centros de Educação Infantil (CEI)	555.117.253	1.000.000	556.117.253
4362	Manutenção e Operação de Escolas Municipais de Educação Infantil (EMEI)	895.408.963	1.000.000	896.408.963
4364	Manutenção e Operação de Centros Educacionais Unificados (CEU)	503.469.499	50.000	503.519.499
4399	Manutenção e Operação de Equipamentos da Assistência Social	66.691.048	36.006	66.727.054
4403	Manutenção e Operação de Casas de Cultura	11.990.610	543.624	12.534.234
4410	Ações de Desburocratização para Abertura e Formalização de Empresas de Baixo Risco	2.000	0	2.000
4411	Ações Estratégicas para Modernização de Processos	3.000	0	3.000
4412	Ações de Inovação e Melhoria no Atendimento ao Cidadão	13.460.689	2.000	13.462.689
4413	Ações e Protótipos para Iniciativas Inovadoras	555.000	0	555.000
4414	Prospecção de Problemas Públicos e Ideação de Alternativas para Inovação	615.567	0	615.567
4415	Difusão, Fomento e Pesquisas Aplicadas à Gestão de Tecnologia, Inovação e Atendimento ao Cidadão	482.386	0	482.386
4502	Manutenção e Operação de Equipamentos Esportivos	97.800.000	51.000	97.851.000

**CONSOLIDADO GERAL****Consolidação das Despesas por Atividade**

Exercício: 2021

R\$ 1,00

Código	Especificação	Correntes	Capital	Total
4503	Incentivo à prática de Esportes	9.651.000	49.200	9.700.200
4513	Fomento ao Esporte	20.742.738	0	20.742.738
4514	Programação da Virada Esportiva	2.001.000	0	2.001.000
4651	Aposentadoria Complementar aos Servidores da São Paulo Transporte S/A	35.802.048	0	35.802.048
4656	Manutenção e Operação do Policiamento de Trânsito	31.241.000	1.000	31.242.000
4657	Ações de Educação de Trânsito	10.000.000	0	10.000.000
4658	Manutenção e Operação da Sinalização do Sistema Viário	65.735.955	0	65.735.955
4662	Manutenção de Corredores de Ônibus e Faixa Exclusiva de Ônibus em Pavimento Flexível	0	1.000	1.000
4663	Parceria Público Privada (PPP) - Terminais Urbanos	1.000	0	1.000
4700	Manutenção e operação do sistema municipal de transporte coletivo	395.971.116	0	395.971.116
4701	Compensações tarifárias do sistema de ônibus	2.250.000.000	0	2.250.000.000
4702	Serviços de Engenharia de Tráfego	835.105.203	1.000	835.106.203
4703	Manutenção e Operação do Controle e Fiscalização de Tráfego	69.865.653	0	69.865.653
4705	Transporte de Pessoas com Deficiência ou Mobilidade Reduzida - ATENDE	100.000.000	0	100.000.000
4817	Despesas Administrativas para Execução de Ações Judiciais - Processamento de Feitos	4.819.592	0	4.819.592
4851	Parceria Público Privada (PPP) - Geradores Urbanos	2.000	0	2.000
4901	Manutenção e Operação dos Sistemas de Monitoramento e Alerta de Enchentes	10.000.000	0	10.000.000
4902	Parceria Público Privada (PPP) - Piscinões	1.000	0	1.000
6005	Manutenção e Operação do Programa Permanente de Capacitação	1.000	0	1.000
6006	Operação e manutenção das centrais de triagem - Coleta Seletiva	21.270.072	2.000.000	23.270.072
6007	Serviços de Limpeza Urbana - Varrição e Lavagem de Áreas Públicas	790.890.260	0	790.890.260
6009	Coleta, Transporte, Tratamento e Dest. Final Resíduos Sólidos Inertes	95.258.860	0	95.258.860
6010	Concessão dos Serviços Divisíveis de Limpeza Urbana em Regime Público	1.292.202.427	0	1.292.202.427
6027	Parceria Público Privada (PPP) - Iluminação Pública	393.815.597	0	393.815.597
6028	Contrapartida da PPP Dutos	1.000	0	1.000
6151	Ações de Pronto Atendimento Socioassistencial	9.923.754	0	9.923.754
6152	Manutenção e Operação de Equipamentos de Proteção Social Especial à Pessoa com Deficiência	40.574.574	0	40.574.574
6154	Manutenção e Operação de Equipamentos de Proteção Social Especial à População Idosa	41.364.108	0	41.364.108
6160	Ações Permanentes de Promoção dos Direitos da Criança e do Adolescente	58.139.997	0	58.139.997
6161	Manutenção e Operação da Rede de Iluminação Pública	35.901.000	0	35.901.000
6163	Ações de Vigilância Socioassistencial	101.000	0	101.000
6166	Programa de Garantia de Renda Familiar Mínima	19.743.867	0	19.743.867
6167	Benefícios Eventuais	16.867.370	0	16.867.370
6168	Manutenção e Operação de Equipamentos para ações de orientação ao mundo do trabalho para adolescentes, jovens e adultos	79.482.695	0	79.482.695
6169	Manutenção e Operação de Equipamentos para Crianças e Adolescentes Vítimas	14.923.784	0	14.923.784
6170	Operacionalização do Benefício de Prestação Continuada	1.000	0	1.000
6178	Manutenção e Operação de Equipamentos Públicos voltados ao atendimento de Mulheres	17.929.875	30.000	17.959.875
6206	Manutenção e Operação de Equipamentos Intergeracionais de Convivência e Fortalecimento de Vínculos	19.893.394	0	19.893.394
6212	Educação Permanente dos Trabalhadores do SUAS	32.000	0	32.000
6221	Manutenção e Operação de Equipamentos de Proteção Social Especial a Crianças, Adolescentes e Jovens em Risco Social	207.661.658	0	207.661.658
6226	Manutenção e Operação de Equipamentos de Proteção Social Especial a Adolescentes em Medida Sócio-Educativas	33.874.789	0	33.874.789
6242	Manutenção e Operação de Equipamentos de Proteção Jurídico Social	15.475.351	0	15.475.351
6244	Ações de combate e erradicação do Trabalho Infantil	4.000	0	4.000
6353	Políticas de promoção cultural	249.200	0	249.200
6354	Programação de Atividades Culturais	33.902.052	1.000	33.903.052
6355	Manutenção e Operação de Bibliotecas Públicas	16.408.000	280.000	16.688.000
6356	Programação de Atividades Culturais nas Bibliotecas Públicas	3.600.000	0	3.600.000
6357	Políticas de Promoção Cultural nas Bibliotecas Públicas	5.520.000	0	5.520.000
6358	Subvenção e Contribuições a Entidades Culturais	7.808.824	0	7.808.824
6359	Fomento às Linguagens Artísticas	4.671.734	0	4.671.734

**CONSOLIDADO GERAL****Consolidação das Despesas por Atividade**

Exercício: 2021

R\$ 1,00

<b>Código</b>	<b>Especificação</b>	<b>Correntes</b>	<b>Capital</b>	<b>Total</b>
6360	Manutenção e Operação de Equipamentos do Patrimônio Histórico	17.710.991	160.000	17.870.991
6361	Políticas de Valorização do Patrimônio Histórico	1.251.200	1.000	1.252.200
6362	Programação de Atividades Culturais do Patrimônio Histórico	1.120.000	0	1.120.000
6363	Plano Municipal de Cultura	750.000	0	750.000
6364	Programa Jovem Monitor Cultural	9.513.920	0	9.513.920
6367	Programa de Promoção da Imagem de São Paulo no Exterior	50.000	0	50.000
6371	Escola Municipal de Educação Artística -EMIA	4.377.161	13.679	4.390.840
6372	Oficina nos Equipamentos Culturais	5.310.000	0	5.310.000
6373	Programa Aldeias	1.000.000	0	1.000.000
6374	Programa Piá	3.767.555	0	3.767.555
6375	Programa Vocacional	3.870.155	0	3.870.155
6376	Território Hip Hop (Vocacional Hip Hop)	2.500.000	0	2.500.000
6377	Programa de Gestão Cultural Comunitária de Espaços	1.742.000	0	1.742.000
6378	Centro de Memória do Circo	600.000	0	600.000
6379	Centro de Referência da Dança	1.500.000	0	1.500.000
6380	Edital Redes e Ruas	3.500.000	0	3.500.000
6381	Lei de Fomento ao Teatro	20.837.630	0	20.837.630
6382	Lei de Fomento à Dança	12.966.435	0	12.966.435
6383	Fomento ao Circo/ Edital Xamego	8.767.893	0	8.767.893
6385	Prêmio Zé Renato	11.910.880	0	11.910.880
6386	Fomento à Música	4.651.156	0	4.651.156
6387	Fomento à Cultura da Periferia de São Paulo	14.214.315	0	14.214.315
6388	Rádios Comunitárias - Lei nº 16.572/2016	3.481.441	0	3.481.441
6390	Programa Municipal de Apoio a Projetos Culturais (PRO-MAC)	30.570.000	0	30.570.000
6391	Programação de Atividades Culturais de Centros Culturais e Teatros	5.360.000	0	5.360.000
6392	Programação de Atividades Culturais de Casas de Cultura	5.170.560	0	5.170.560
6393	Programação de Atividades Culturais do Centro Cultural São Paulo	2.200.000	0	2.200.000
6394	Mês do HIP HOP	3.953.955	0	3.953.955
6395	Realização de Eventos Culturais	1.000	0	1.000
6399	Realização de Projetos Culturais	474.027	0	474.027
6404	Fomento e Difusão do Forró	4.155.556	0	4.155.556
6405	Programação de Atividades Culturais do Departamento dos Museus Municipais	1.854.000	0	1.854.000
6406	Programação da Virada Cultural	11.325.000	0	11.325.000
6434	Ações de formação das Escolas de Música e Dança do Theatro Municipal e da Praça das Artes	14.438.800	0	14.438.800
6438	Ações de Difusão Cultural do Theatro Municipal - Programação Artística	15.000.000	0	15.000.000
6439	Ações de Difusão Cultural do Theatro Municipal - Administrativos	6.000.000	0	6.000.000
6490	Ações de Difusão Cultural do Theatro Municipal - Grupos Artísticos, Técnicos e Administrativos	81.800.000	0	81.800.000
6491	Ações de Difusão Cultural do Theatro Municipal - Patrimônio	9.669.580	0	9.669.580
6553	Alimentação Escolar	654.066.544	0	654.066.544
6602	Manutenção e Operação de Posto do Corpo de Bombeiros	50.967.691	631.264	51.598.955
6651	Manutenção e Operação dos Serviços de Atendimento e Manejo da Fauna Silvestre	5.465.301	0	5.465.301
6659	Pagamentos de Serviços Ambientais	1.225.630	0	1.225.630
6660	Fiscalização, Monitoramento e Controle Ambiental	1.174.517	0	1.174.517
6669	Educação Ambiental	2.516.322	0	2.516.322
6681	Manutenção e Operação do Herbário Municipal	447.187	0	447.187
6682	Manutenção e Operação de Viveiros	9.421.800	0	9.421.800
6702	Políticas de Audiovisual	33.175.996	0	33.175.996
6801	Salário Esposa	1.000	0	1.000
6807	Recuperação de Fachadas Históricas na Área Central	1.000.000	0	1.000.000
6816	Edição e Publicação do Diário Oficial da Cidade de São Paulo	3.451.500	0	3.451.500
6820	Servidores Comissionados em Outras Entidades	75.099.784	0	75.099.784
6821	Obrigações e Contribuições Patronais	566.896.463	0	566.896.463
6823	Obrigações e Contribuições Patronais RPPS Educação	1.860.045.304	0	1.860.045.304
6824	Obrigações e Contribuições Patronais RPPS Saúde	426.347.112	0	426.347.112
6825	Contribuição Formação Patrimônio Servidor Público - PASEP	615.978.735	0	615.978.735
6826	Auxílio Funeral	5.652.176	0	5.652.176
6833	Encargos Referentes a Arrecadação	29.675.000	0	29.675.000
6835	Tarifa de Arrecadação de Multas	12.000.000	0	12.000.000

**CONSOLIDADO GERAL****Consolidação das Despesas por Atividade**

Exercício: 2021

R\$ 1,00

Código	Especificação	Correntes	Capital	Total
6836	Encargos Referentes a Pagamentos de Manutenção de Conta Corrente	6.000	0	6.000
6837	Restituição de Receitas Descontinuadas	50.000	0	50.000
6838	Encargos pela Manutenção do Fundo de Depósitos Judiciais nas quais o Município é Parte	122.000.000	0	122.000.000
6839	Encargos pela Manutenção do Fundo de Depósitos Judiciais nas quais o Município não é Parte	1.000	0	1.000
6841	Manutenção e Operação Semafórica	34.378.171	0	34.378.171
6854	Reembolso ao Serviço Funerário	2.070.000	0	2.070.000
6861	Realização de Projetos Culturais com Incentivos Fiscais	800.000	0	800.000
6960	Manutenção e Operação de Equipamentos Culturais	24.982.049	621.254	25.603.303
8002	Ações de Educação em Segurança Alimentar e Nutricional	3.000	0	3.000
8020	Ações Integradas de Segurança Pública - Operação Delegada - Convênio SSP SO	46.386.400	0	46.386.400
8024	Operação e Manutenção do Portal da PMSP	1.200.000	0	1.200.000
8052	Publicações de Interesse do Município	1.611.000	0	1.611.000
8083	Bolsa-Trabalho	4.205.103	0	4.205.103
8085	Fomento às Cadeias Produtivas, Vocações Produtivas e Projetos Locais	4.000	0	4.000
8088	Capacitação, Formação e Aperfeiçoamento dos Trabalhadores	36.954.188	0	36.954.188
8090	Operação e Manutenção dos Centros de Apoio ao Trabalho	17.526.576	1.000	17.527.576
8098	Operação e Manutenção da Agência São Paulo de Desenvolvimento - ADESAMPA	20.303.011	0	20.303.011
8100	Incentivo a Economia Popular e Solidária	502.000	1.000	503.000
8102	Fomento aos Polos de Desenvolvimento	1.000	0	1.000
8103	Manutenção e Operação de Centro de Referência de Segurança Alimentar e Nutricional	3.363.408	1.000	3.364.408
8182	Fomento à Cooperação, Parcerias e Captação de Investimentos Internacionais	460.000	0	460.000
8260	Manutenção da Ouvidoria de Direitos Humanos	1.005.000	3.667	1.008.667
8262	Promoção da Transparência, do Acesso à Informação e do Controle Social	369.700	5.343	375.043
8263	Manutenção, Programas e Suporte da Coordenadoria de Defesa do Consumidor	356.650	1.200	357.850
8264	Operação e Manutenção da SP Regula	1.000	0	1.000
8401	Realização de Conferências Municipais Temáticas	1.552.000	0	1.552.000
8402	Manutenção e Operação de Centros de Referência, Proteção e Defesa de Direitos	2.229.251	0	2.229.251
8404	Manutenção e Operação de Telecentros	9.463.299	3.000	9.466.299
8406	Manutenção e Operação do Centro Público de Economia Solidária e Direitos Humanos	1.530.315	0	1.530.315
8411	Políticas, Programas e Ações para Imigrantes e Promoção ao Trabalho Decente	322.000	1.000	323.000
8414	Políticas, Programas e Ações sobre Álcool e Drogas	90.000	0	90.000
8415	Manutenção e Operação de Equipamentos Públicos Voltados à Promoção da Igualdade Racial	1.871.760	0	1.871.760
8416	Manutenção e Operação dos Equipamentos Públicos Voltados ao Atendimento da População LGBTI	6.708.070	30.000	6.738.070
8417	Políticas, Programas e Ações para Promoção da Igualdade Racial	111.000	0	111.000
8418	Políticas, Programas e Ações Para Criança e Adolescente	1.550.000	0	1.550.000
8420	Políticas, Programas e Ações para Pessoas Desaparecidas	130.000	80.000	210.000
8503	Manutenção e Operação de Cemitério	25.202.354	150.000	25.352.354
8657	Compensação Financeira - Outros Fundos de Previdência	41.047.875	0	41.047.875
8660	Aposentadorias e Pensões	11.343.514.958	0	11.343.514.958
8852	Comercialização de Artigos do Serviço Funerário	24.927.000	200.000	25.127.000
8853	Transportes fúnebres	19.744.500	100.000	19.844.500
8856	Manutenção e Operação de Crematório	9.227.500	100.000	9.327.500
8858	Manutenção e Operação de Velório	3.518.000	50.000	3.568.000
8859	Ações Socioculturais em Espaços Cemiteriais	170.000	0	170.000
<b>Subtotal:</b>	<b>Reserva de Contingência</b>	<b>56.174.060.062</b>	<b>85.197.708</b>	<b>56.259.257.770</b>
				<b>1.000</b>
<b>Total:</b>		<b>56.174.060.062</b>	<b>85.197.708</b>	<b>56.259.258.770</b>



**CONSOLIDADO GERAL**  
**Consolidação das Despesas por Projeto**

Exercício: 2021

R\$ 1,00

Código	Especificação	Correntes	Capital	Total
1000	Requalificação de Espaço Público Localizado à Rua Ferreira Viana - Socorro	0	50.000	50.000
1001	Colocação de Guias e Sarjetas na Rua Alessandro Buri - Parelheiros	0	200.000	200.000
1002	Vieira Pq Dos Principe (Rua Cel Arlindo Oliveira - Pq. Alto Rio Bonito) - Revitalização De Vieira	0	1.000	1.000
1003	Ampliação, Reforma e Requalificação de Edificação do Tribunal de Contas do Município	0	1.690.000	1.690.000
1004	Campo Jd Iporanga (Rua Gregório De Torres, 540 - Jardim Iporanga) - Instalação De ATIs E Playground	0	1.000	1.000
1005	Vieira Escadaria Jd Kioto (Rua Frederico Mistral X Pedro Correia Garção C/ Julien Benda - Jardim Kioto - Revitalização De Vieira	0	1.000	1.000
1006	Tv Antônio Buroni (Travessa Antônio Buroni - Jd. Aplino) - Recapeamento Da Via	0	1.000	1.000
1007	Campo Jd São Rafael (Rua Ilda Laura Fracarolli - Jardim São Rafael) - Instalação De Portões E Cobertura	0	1.000	1.000
1008	Vieira Pq Maria Fernanda 1 (Rua Bartolomeu Rampini X Rua Satélite Dionéia) - Revitalização De Vieira	0	1.000	1.000
1009	Vieira Pq Maria Fernanda 2 (Rua Satélite Dionéia X Satélite Ariel) - Revitalização De Vieira	0	1.000	1.000
1010	Vieira 40 (Vieira 40 UBS Chácara Do Conde - Jardim Campinas) - Revitalização De Vieira	0	1.000	1.000
1011	Travessas Jd Zilda (Travessa Rosa Venus X Travessa Três - Jardim Zilda) - Revitalização De Vieira	0	1.000	1.000
1012	Arena Erona (Rua Tem. Odilon Raposo, 43 - Jardim Belcito)	0	1.000	1.000
1013	Construção de Mercado Municipal	0	1.000	1.000
1014	Ampliação, Reforma e Requalificação de Mercado Municipal	0	1.000	1.000
1015	Travessa Gosselin ( Rua Luiz Gosselin, 166 - Jardim Shangrilá) - Revitalização De Vieira	0	1.000	1.000
1016	Travessa Gosselin ( Rua Luiz Gosselin, 166 - Jardim Shangrilá) com Asfalto - Recapeamento Da Via	0	1.000	1.000
1017	Rua Das Torres (Rua Lagedo, 339 - Jardim Lucélia) - Revitalização De Vieira	0	1.000	1.000
1018	Vieira Das Torres (Rua Lagedo, 349 - Jardim Lucélia) - Revitalização De Vieira	0	1.000	1.000
1019	Rua Pastoral (Rua Pastoral, 142 - Jd. Reimberg) - Revitalização De Vieira	0	1.000	1.000
1020	Aumento de Capital da São Paulo Turismo S/A	0	1.000	1.000
1021	Projetos de Fomento ao Turismo	0	3.000	3.000
1022	Escadaria Sai-Guaçu (Escadaria Da Rua Sai-Guaçu, 12 - Pq. São José) - Revitalização De Vieira	0	1.000	1.000
1023	Travessa Puerto Da Paz (Travessa Puerto Da Paz - Pq. São José) - Revitalização De Vieira	0	1.000	1.000
1024	Travessa Puerto Plata (Escadaria E Travessa Puerto Plata - Pq. São Paulo) - Revitalização De Vieira	0	1.000	1.000
1025	Vieira 101 (Vieira 101 Rua Saint Pierre - Pq São Paulo) - Revitalização De Vieira	0	1.000	1.000
1026	Vieira Buracanã (Avenida Isabel Aguiar De Campos, 34A - Pq. Grajaú) - Revitalização De Vieira	0	1.000	1.000
1027	Favela Da Ilha - Rua Manoel Guilherme Dos Reis, 74B - Jd. Castro Alves) - Execução De 2 Vieiras, Playground E ATIs	0	1.000	1.000
1028	Praça Sabino ( Rua Sabino Romariz, 127 - Pq. Grajaú) - Execução De Praça Em Terreno	0	1.000	1.000
1029	Calçada Grajaú (Rua José Antunes Cerdeira) - Troca De Intertravado, Revitalização Geral	1.000	0	1.000
1030	Área Pública Conhecida Como Aristocrata Clube - Implantação De Complexo Esportivo	0	1.000	1.000
1031	Revitalização E Reurbanização De Áreas Públicas Em Bairros - Barragem - Passarela Do Joaquim	0	1.000	1.000
1032	Construção da Fábrica do Samba	0	1.000	1.000
1033	Revitalização E Reurbanização De Áreas Públicas Em Bairros - Barragem - Parque Barragem	0	1.000	1.000
1034	Revitalização E Reurbanização De Áreas Públicas Em Bairros - Barragem - Revitalização Da Mina Campestre	0	1.000	1.000
1035	Revitalização E Reurbanização De Áreas Públicas Em Bairros - Barragem - Revitalização Da Mina Ubs	0	1.000	1.000
1036	Revitalização E Reurbanização De Áreas Públicas Em Bairros - Jd. Progresso - Rua Doutor Americano	0	1.000	1.000
1037	Revitalização E Reurbanização De Áreas Públicas Em Bairros - Jd. Progresso - Rua São Paulo	0	1.000	1.000



**CONSOLIDADO GERAL**  
**Consolidação das Despesas por Projeto**

Exercício: 2021

R\$ 1,00

Código	Especificação	Correntes	Capital	Total
1038	Revitalização E Reurbanização De Áreas Públicas Em Bairros - Jd. Progresso - Rua Rio De Janeiro	0	1.000	1.000
1039	Revitalização E Reurbanização De Áreas Públicas Em Bairros - Jd. Progresso - Rua Pará	0	1.000	1.000
1040	Revitalização E Reurbanização De Áreas Públicas Em Bairros - Jd. Progresso - Rua Campos Sales	0	1.000	1.000
1041	Revitalização E Reurbanização De Áreas Públicas Em Bairros - Jd. Progresso - Travessa Brasil	0	1.000	1.000
1042	Revitalização E Reurbanização De Áreas Públicas Em Bairros - Jd. Progresso - Rua Particular	0	1.000	1.000
1043	Revitalização E Reurbanização De Áreas Públicas Em Bairros - Jd. Progresso - Rua Santa Cruz	0	1.000	1.000
1044	Revitalização E Reurbanização De Áreas Públicas Em Bairros - Jd. Progresso - Rua São João	0	1.000	1.000
1045	Revitalização E Reurbanização De Áreas Públicas Em Bairros - Jd. Progresso - Rua 1º De Maio	0	1.000	1.000
1046	Revitalização E Reurbanização De Áreas Públicas Em Bairros - Jd. Progresso - Rua Santana	0	1.000	1.000
1047	Revitalização E Reurbanização De Áreas Públicas Em Bairros - Vargem Grande - Rua Jatobás	0	1.000	1.000
1048	Revitalização E Reurbanização De Áreas Públicas Em Bairros - Vargem Grande - Rua Ninho De Imarés	0	1.000	1.000
1049	Revitalização E Reurbanização De Áreas Públicas Em Bairros - Vargem Grande - Rua Das Araras	0	1.000	1.000
1050	Revitalização E Reurbanização De Áreas Públicas Em Bairros - Vargem Grande - Rua Das Paineiras	0	1.000	1.000
1051	Ampliação, Reforma e Requalificação de Equipamentos Públicos	0	2.375	2.375
1052	Revitalização E Reurbanização De Áreas Públicas Em Bairros - Vargem Grande - Rua Dos Eucaliptos	0	1.000	1.000
1053	Revitalização E Reurbanização De Áreas Públicas Em Bairros - Vargem Grande - Rua Peroba	0	1.000	1.000
1054	Revitalização E Reurbanização De Áreas Públicas Em Bairros - Vargem Grande - Rua Dos Coqueiros	0	1.000	1.000
1055	Ampliação, Reforma e Requalificação das Instalações para a Guarda Civil Metropolitana	0	150.002.000	150.002.000
1056	Revitalização E Reurbanização De Áreas Públicas Em Bairros - Papai Noel - Diversas Ruas	0	1.000	1.000
1057	Revitalização E Reurbanização De Áreas Públicas Em Bairros - Recanto C. Belo - Diversas Ruas	0	1.000	1.000
1058	Revitalização E Reurbanização De Áreas Públicas Em Bairros - Centro De Pa - Estrada Do Jaceguava Até Divisa De Embu Guaçu	0	1.000	1.000
1059	Revitalização E Reurbanização De Áreas Públicas Em Bairros - Centro De Pa - Complexo Poli Esportivo Centro De Parelheiros	0	1.000	1.000
1060	Revitalização E Reurbanização De Áreas Públicas Em Bairros - Centro De Pa - Rua Américo Coxa	0	1.000	1.000
1061	Revitalização E Reurbanização De Áreas Públicas Em Bairros - Centro De Pa - Estrada Do Juza	0	1.000	1.000
1062	Revitalização E Reurbanização De Áreas Públicas Em Bairros - Centro De Pa - Revitalização De Cachoeira	0	1.000	1.000
1063	Revitalização E Reurbanização De Áreas Públicas Em Bairros - Centro De Pa - Reforma Casa Da Cultura	0	1.000	1.000
1064	Revitalização E Reurbanização De Áreas Públicas Em Bairros - Centro De Pa - Rua Benedito Schunck	0	1.000	1.000
1065	Revitalização E Reurbanização De Áreas Públicas Em Bairros - Jd. Almeida - Rua Duas Irmãs	0	1.000	1.000
1066	Revitalização E Reurbanização De Áreas Públicas Em Bairros - Jd. Almeida - Diversas Ruas	0	1.000	1.000
1067	Revitalização E Reurbanização De Áreas Públicas Em Bairros - São Norberto - Rua Luigi De Caruso ( Frente A Quadra)	0	1.000	1.000
1068	Revitalização E Reurbanização De Áreas Públicas Em Bairros - São Norberto - Diversas Ruas	0	1.000	1.000
1069	Revitalização E Reurbanização De Áreas Públicas Em Bairros - Fontes - Jardim Das Fontes	0	1.000	1.000
1070	Revitalização E Reurbanização De Áreas Públicas Em Bairros - Fontes - Diversas Ruas	0	1.000	1.000
1071	Revitalização E Reurbanização De Áreas Públicas Em Bairros - Sta. Terezinha - Diversas Ruas	0	1.000	1.000
1072	Revitalização E Reurbanização De Áreas Públicas Em Bairros - Nova America - Diversas Ruas	0	1.000	1.000



**CONSOLIDADO GERAL**  
**Consolidação das Despesas por Projeto**

Exercício: 2021

R\$ 1,00

Código	Especificação	Correntes	Capital	Total
1073	Revitalização E Reurbanização De Áreas Públicas Em Bairros Jd. Oriental - Diversas Ruas	0	1.000	1.000
1074	Revitalização E Reurbanização De Áreas Públicas Em Bairros - V. Marcelo - Diversas Ruas	0	1.000	1.000
1075	Revitalização E Reurbanização De Áreas Públicas Em Bairros Emburá - Diversas Ruas	0	1.000	1.000
1076	Revitalização E Reurbanização De Áreas Públicas Em Bairros - Marcilac - Diversas Ruas	0	1.000	1.000
1077	Revitalização E Reurbanização De Áreas Públicas Em Bairros - Barragem - Reconstrução Da Escola Queimada	0	1.000	1.000
1078	Revitalização E Reurbanização De Áreas Públicas Em Bairros - Recanto C. Belo - Reconstrução Da Escola Queimada	0	1.000	1.000
1079	Revitalização E Reurbanização De Áreas Públicas Em Bairros - Parelheiros - Recape Estrada Do Trevo De Marcilac Até Divisa Embu Guaçu	0	1.000	1.000
1080	Revitalização E Reurbanização De Áreas Públicas Em Bairros - Parelheiros - Recapeamento Da Estrada Do Trevo De Marcilac Até Marcilac	0	1.000	1.000
1081	Projetos - Diversos Projetos	0	1.000	1.000
1082	UBS Arrastão - Ampliação e Requalificação da Unidade	0	500.000	500.000
1083	UBS Jd. Cocaia - Ampliação e Requalificação da Unidade	0	500.000	500.000
1084	UBS Jd Sousa - Ampliação e Requalificação da Unidade	0	500.000	500.000
1085	AMA Figueira Grande - Ampliação e Requalificação da Unidade	0	1.000.000	1.000.000
1086	UBS Chácara Santana - Ampliação e Requalificação da Unidade	0	500.000	500.000
1087	DRE - Prédio do Almoarifado - Recuperação da Área Externa	0	600.000	600.000
1088	EMEI Dante Moreira Leite - Recuperação da Unidade	300.000	0	300.000
1089	CEI São Jorge - Adequação de Berçário	0	150.000	150.000
1090	Implementação de Políticas Voltadas à Primeira Infância	1.000	1.000	2.000
1091	CEI Indiano - Adequação de Berçário	0	150.000	150.000
1092	CEI Parque Fernanda - Adequação de Berçário	0	100.000	100.000
1093	EMEF Mauro Faccio Zacarias - Cobertura de Quadra	0	150.000	150.000
1094	Corredor Aricanduva - Obras do BRT - 1.1	0	6.043.040	6.043.040
1095	Construção de Terminais de Ônibus	0	629.000	629.000
1096	Acessibilidade, Ampliação, Reforma e Requalificação de Terminais de Ônibus	0	6.000	6.000
1097	Construção de Ciclovias, Ciclofaixas e Ciclorrotas	0	173.467.711	173.467.711
1098	Ampliação, Reforma e Requalificação de Ciclovias, Ciclofaixas e Ciclorrotas	0	40.005.000	40.005.000
1099	Construção de Corredores de Ônibus	0	39.363.500	39.363.500
1100	Ampliação, Reforma e Requalificação de Corredores de Ônibus	0	9.000	9.000
1101	EMEF Teresa Margarida - Readequação do Parque	0	100.000	100.000
1102	EMEF Otoniel Mota - Recuperação da Quadra	0	150.000	150.000
1103	EMEF Leonardo Villas Boas - Recuperação da Quadra	0	150.000	150.000
1104	EMEF Vera Lúcia Fusco Borba - Recuperação da Quadra	0	150.000	150.000
1106	Construção e Implantação do CEU - Cidade Ademar	0	5.001.000	5.001.000
1107	Implantação do Eco ponto - Brasilândia	0	1.000	1.000
1108	Canalização do Córrego Diniz na rua Francisco de Holanda - Jardim Maria Virgínia	0	6.500.000	6.500.000
1109	Ampliação, Reforma e Requalificação do Autódromo de Interlagos	0	2.000	2.000
1110	CEU Casa Blanca - Aquisição de Equipamentos Diversos	0	500.000	500.000
1111	CEU Guarapiranga - Reforma de Piscinas, Quadra, Casa de Máquinas, etc	0	700.000	700.000
1112	CEU Capão Redondo	0	500.000	500.000
1113	CEU Feitico da Vila	0	500.000	500.000
1114	CEU Vila do Sol	0	400.000	400.000
1115	Evento - Big Church Night Out	4.993.500	0	4.993.500
1124	E2313 - Reforma, Requalificação e Aquisição de Equipamentos para o Hospital do Servidor Público Municipal	0	1.000.000	1.000.000
1125	E2256 - Ampliação da UTI - Hospital Tide Setubal	0	1.000.000	1.000.000
1126	E2266 - Construção de Hospital do Idoso na Zona Leste	0	1.000.000	1.000.000
1127	E1077 - Implantação do Pronto Socorro para a Região Varginha	0	70.000	70.000
1128	E2016 - Reforma e Obras de Ampliação da UBS Silmaria Rejane Marcolino Souza, localizada na Rua Euvaldo Augusto Freire, 20, no Jardim Carombe	0	70.000	70.000
1129	E2017 - Ampliação da Recepção da UBS Jardim Peri	0	80.000	80.000



**CONSOLIDADO GERAL**  
**Consolidação das Despesas por Projeto**

Exercício: 2021

R\$ 1,00

Código	Especificação	Correntes	Capital	Total
1130	E2019 - Implantação de Plataforma Elevatória da UBS Peruche	0	100.000	100.000
1131	Projetos de Abastecimento e Segurança Alimentar e Nutricional	0	1.000	1.000
1132	E1612 - Destinação de Recursos para Secretaria de Saúde Realizar Investimentos de Infraestrutura Básica em Áreas de Risco de Assentamentos Precários na Cidade de São Paulo	0	100.000	100.000
1133	E3296 - Aquisição de Equipamentos e Manutenção dos Atendimentos de Excelência do Instituto Dr. Arnaldo	0	100.000	100.000
1134	E3297 - Melhoria e Adequação para Atendimento Público do Hospital Instituto Brasileiro de Combate ao Câncer - IBCC	0	100.000	100.000
1135	E3298 - Aquisição de Equipamentos e Manutenção dos Atendimentos de Excelência da Santa Casa de Misericórdia de Santo Amaro	0	100.000	100.000
1136	E3293 - Construção de Casa da Mulher - CCM na Subprefeitura de Pirituba - Jaraguá	0	600.000	600.000
1137	Pavimentação e Recapeamento de Vias	0	538.717.698	538.717.698
1138	E3294 - Reforma e Requalificação de AMA-UBS Vila Barbosa - Subprefeitura Casa Verde	0	500.000	500.000
1139	E3295 - Ampliação Reforma e Requalificação do CRAS - Centro de Referência de Assistência Social - Pirituba	0	150.000	150.000
1140	E1036 - Reforma na UBS Reunidas 1, STS VP/SB	0	200.000	200.000
1141	E1038 - Compra de Mobiliário para UBS São Lucas, STS VP/SB	0	100.000	100.000
1142	E1039 - Pintura e Reforma na UBS Madalena, STS VP/SB	0	80.000	80.000
1143	E1045 - Compra de equipamentos odontológicos para UBS Fazenda da Juta 1.	0	100.000	100.000
1144	E1046 - Construção de Sala de Agentes de Saúde na UBS Hélio Moreira Salles, STS VP/SB	0	150.000	150.000
1145	E1053 - Reforma, Instalação de Elevador e Compra de Equipamento na UBS Pastoral, STS VP/SB	0	150.000	150.000
1146	E1054 - Reforma e Compra de Equipamentos da UBS Teotônio Vilela	0	50.000	50.000
1147	E1055 - Pintura e Reforma da UBS Jardim Guairaca, STS VP/SB	0	150.000	150.000
1148	E1056 - Reforma no CAPS AD Vila Prudente, STS VP/SB	0	100.000	100.000
1149	E979 - Reforma do Hospital Municipal do Campo Limpo	0	10.000.000	10.000.000
1150	E1263 - Implantação de Centro Especializado em Reabilitação - CER III na Travessa Lázaro Perono - Pirituba	0	2.000.000	2.000.000
1151	E1266 - Aquisição de Imóvel para Implantação de Equipamento de Saúde na Rua David Pimentel, Jardim Morumbi	0	5.800.000	5.800.000
1152	E21 - Material Permanente para o Hospital Municipal do Tatuapé Dr. Carmino Caricchio, Av. Celso Garcia, 4815 - Tatuapé	0	1.000.000	1.000.000
1153	E1249 - Emenda Destina-se a Construção da Sede Social do Instituto Novas Estrelas, no âmbito da Subprefeitura de Cidade Ademar	0	100.000	100.000
1154	E6371 - E6370 - Ampliação, Reforma e Requalificação de Edificações da Câmara Municipal de São Paulo	0	59.054.000	59.054.000
1155	E994 - Recapeamento da Rua Sebastião Advíncula da Cunha - Jd Mitsutami - Subprefeitura do Campo Limpo	0	400.000	400.000
1156	E6392 - Recursos para o Hospital de M' Boi Mirim	1.000.000	0	1.000.000
1157	E6393 - Construção da Sede da Liga das Escolas de Samba na Cidade do Samba	0	40.000	40.000
1158	E995 - Recapeamento da Rua Povoá de Varzim - Jd Macedônia - Subprefeitura do Campo Limpo	0	300.000	300.000
1159	E996 - Recapeamento da Rua Assangui - V Maracanã - Subprefeitura do Campo Limpo	0	200.000	200.000
1160	E997 - Recapeamento da Rua Antonio V de Marcondes - Subprefeitura da Cidade Ademar	0	400.000	400.000
1161	E998 - Recapeamento da Rua Fernando Mendes de Almeida - Parque Taipas - Subprefeitura Pirituba	0	800.000	800.000
1162	E1114 - Pavimentação com colocação de guias e sarjetas na Rua Alessandro Burit - Parque Amazonas	0	320.000	320.000
1163	E1182 - Pavimentação com colocação de guias e sarjetas na Rua Maestro Luiz Roberto Borges - Jd. Shangri-lá	0	280.000	280.000
1164	E1183 - Pavimentação com colocação de guias e sarjetas em ruas do Jardim Gaivotas, Parque Residencial Cocaia, Jardim Monte Verde e Cantinho do Céu - Capela do Socorro	0	720.000	720.000
1165	E1218 - Pavimentação da Travessa Pingo de Ouro - Parque das Flores - São Matheus	0	400.000	400.000
1166	E1229 - Colocação de guias, sarjetas e pavimentação da Rua Carlo Raimondi - Parque Recreio - Parelheiros	0	282.000	282.000
1167	E2047 - Instalação de Radar Fotográfico - Rua Mogeiro	0	30.000	30.000
1168	E2054 - Projeto Parque Coralina EMEF Amorim Lima Chamada Cívica 2020	0	100.000	100.000
1169	Reforma e Acessibilidade em Passeios Públicos	0	254.047.219	254.047.219



**CONSOLIDADO GERAL**  
**Consolidação das Despesas por Projeto**

Exercício: 2021

R\$ 1,00

Código	Especificação	Correntes	Capital	Total
1170	Intervenção, Urbanização e Melhoria de Bairros - Plano de Obras das Subprefeituras	0	98.580.166	98.580.166
1171	E1602 - Recapeamento da Rua Pássaro Preto em Itaquera	0	800.000	800.000
1172	E1603 - Recapeamento da Rua Nova Vida em Itaquera	0	600.000	600.000
1173	E1604 - Recapeamento da Rua Serra do Apodi em São Miguel Paulista	0	1.200.000	1.200.000
1174	E1605 - Recapeamento da Rua Príncipe do Grão Pará em Itaquera	0	500.000	500.000
1175	E1606 - Recapeamento da Rua Noventa e Nove em Itaquera	0	700.000	700.000
1176	E1607 - Recapeamento da Rua Cento e Hum em Itaquera	0	800.000	800.000
1177	E1608 - Recapeamento da Rua da Paz em Itaquera	0	700.000	700.000
1178	E1609 - Recapeamento da Rua 15 de Novembro em São Mateus	0	500.000	500.000
1179	E1613 - Recapeamento da Rua Arraial de São Bartolomeu em Itaquera	0	200.000	200.000
1180	E2661 - Capeamento da Rua Alencar Araripe em toda sua extensão - Sacomã - Distrito do Ipiranga - Extensão: 21 mil metros quadrados	0	3.500.000	3.500.000
1181	E3300 - Recapeamento Asfáltico no trecho compreendido entre a Avenida Santa Catarina e a Rua Palacete das Águas	0	20.000	20.000
1182	E2060 - Festival Internacional de Graffiti Nego Vila Vive - Vila Madalena	100.000	0	100.000
1183	E3354 - Ações Voltadas para Políticas Pública e Cultural a ser Desenvolvido pelo Instituto Nação Cidadã, sob o CNPJ 04.117.267/0001-14	300.000	0	300.000
1184	E3361 - Ações Voltadas para Política Públicas e Culturais para a Associação Universidade do Saber, sob o CNPJ 03.513.537/0001-43	300.000	0	300.000
1185	E2716 - Implantação do Centro Cultural de Perus - Rua Mojeiro	0	600.000	600.000
1186	E1050 - Execução de Projeto de Memória e Resgate Histórico do In.Formar Cultura e Educação Popular, pela Intercâmbio, Informações, Estudos e Pesquisas - IIEP	60.000	0	60.000
1187	E1062 - Realização da FELITA - Feira Literária, Dia da Comunidade e Fórum da Periferia - Todos Executados pela CIFA - Centro Itaquerense de Famílias Amigas - CNPJ: 62.738.885/0001-88	60.000	0	60.000
1188	E1063 - Realização de Atividades Culturais, Oficinas, Rodas de Conversa e Apresentações Artísticas pela Associação Centro de Arte São Mateus em Movimento - CNPJ: 14.315.341/0001-60	50.000	0	50.000
1189	E1064 - Curso de Formação e Comunicação a ser Executado pelo FICAS - Fundo Internacional Sociambiental - CNPJ: 01.748.523/0001-83	80.000	0	80.000
1190	E1065 - Realização da 5ª Edição do Concurso Literário "Pode Pá Que É Nós Que Tá" pela Associação Cultural Recreativa Esportiva Bloco do Beco - CNPJ: 06.042.422/0001-06	70.000	0	70.000
1191	E1067 - Realização de Atividades Culturais, Oficinas, Rodas de Conversa e Apresentações Artísticas no Formato Festival on-line pelo Grêmio Recreativo Sportivo e Cultural Banda do Candinho CNPJ: 08.587.876/0001-98	50.000	0	50.000
1192	E1068 - Realização do Projeto Arte e Cultura na Kebrada no Fomento a Cultura Hip Hop	70.000	0	70.000
1193	Obras e Serviços nas Áreas de Riscos Geológicos	0	59.351.944	59.351.944
1194	E1069 - Realização de Atividades de Mapeamento da Cultura Popular na Cidade de São Paulo com Criação de Plataforma Digital	30.000	0	30.000
1195	E1070 - Realização de Eventos de Cultura, Esporte e Lazer na Periferia de São Paulo	200.000	0	200.000
1196	E1071 - Realização de Peça Teatral em Unidades Escolares pela CIA de Teatro Letra Jovem	50.000	0	50.000
1197	E1264 - Dia Municipal da Cultura Evangélica - 09 de Julho - Lei nº 14.232 de 07 de Novembro de 2006	30.000	0	30.000
1198	E1252 - Valorização Cultural de Pedreira e Cidade Ademar	100.000	0	100.000
1199	E1258 - Projeto Cultural de Valorização da Periferia	650.000	0	650.000
1200	E1680 - Festival de Arte e Suas Múltiplas Linguagens, a ser Realizado pela Luiz Fernando Vicente Produções - CNPJ: 05.841.913/0001-54	500.000	0	500.000
1201	E1681 - 1º Festival de Ritmos e Sons (Anhembi - Zona Norte), a ser Realizado pela Associação Desportiva e Cultural de Capoeira Rosa Baiana - CNPJ: 51.370.450/0001-07	300.000	0	300.000
1202	E1682 - Projeto Arena IDM - Edição Final - Via Live, a ser Realizado pela Produtora Carlos Eduardo de Oliveira Pinto - ME - CNPJ: 15.520.614/0001-71	190.000	0	190.000
1203	E1683 - Projeto Batom, Cabelo, Atitude e Dança - Edição Final - Via Live, a ser Realizado pela Produtora Carlos Eduardo de Oliveira Pinto - ME - CNPJ: 15.520.614/0001-71	200.000	0	200.000
1204	E1684 - Projeto Jah é Convida Coletivamente Hip Hop VS Idm Crew, a ser Realizado pela Produtora Carlos Eduardo de Oliveira Pinto - ME - CNPJ: 15.520.614/0001-71	180.000	0	180.000



**CONSOLIDADO GERAL**  
**Consolidação das Despesas por Projeto**

Exercício: 2021

R\$ 1,00

Código	Especificação	Correntes	Capital	Total
1205	E1692 - Projeto Cantando pela Vida, a ser Realizado pela LSG PARTICIPAÇÕES E NEGÓCIOS EIRELI - CNPJ: 32.620.253/0001-54	250.000	0	250.000
1206	E1693 - Projeto Canto em Todo Canto, a ser Realizado pelo Instituto Celina Gasparine - CNPJ: 03.710.353/0001-73	250.000	0	250.000
1207	E6374 - Projeto Samba Comunidade Consciente	200.000	0	200.000
1208	E6375 - Projetos Social Samba e Cultura/Rádio Jornal/Dança e Música/Ballet/Graffiti Hip Hop	200.000	0	200.000
1209	E1037 - Asfaltamento de via entre a Rua Fruta de Guariba e Rua Jacarandá Preto	0	150.000	150.000
1210	E1042 - Capeamento da Rua Gonzaga de Campo, na Vila Industrial	0	50.000	50.000
1211	E1044 - Recapeamento da R. Srg. Hermínio Aurélio Sampaio - Fazenda da Jutá	0	150.000	150.000
1212	E986 - Pavimentação da Rua Tio Antonio - Subprefeitura de M'Boi Mirim	0	300.000	300.000
1213	E987 - Pavimentação da Rua Projetada - Subprefeitura do M'Boi Mirim	0	200.000	200.000
1214	E988 - Pavimentação da Rua Caruaru (Bananal) - Subprefeitura do M'Boi Mirim	0	200.000	200.000
1215	E989 - Pavimentação da Rua Judianga - Subprefeitura do M'Boi Mirim	0	500.000	500.000
1216	E990 - Pavimentação da Travessa Harmonia - Subprefeitura do M'Boi Mirim	0	500.000	500.000
1217	E991 - Pavimentação da Rua Cefalônia, Parque Independência - Subprefeitura do Campo Limpo	0	300.000	300.000
1218	E992 - Recapeamento da Rua Louis Boulogne, Jd Macedônia - Subprefeitura do Campo Limpo	0	200.000	200.000
1219	E993 - Recapeamento da Rua Jaime Balmer - Jd Maria Sampaio - Subprefeitura do Campo Limpo	0	200.000	200.000
1220	Desenvolvimento de Sistemas de Informação e Comunicação	0	7.158.608	7.158.608
1221	Ações para Promoção da Sustentabilidade Previdenciária	0	1.500.000	1.500.000
1222	E1728 - Urbanização Morro da Lua	0	2.000.000	2.000.000
1223	E1012 - Realização do Evento: 28º Copa São Paulo de Karatê Interestilos - Federação Brasileira de Karatê Interestilos, inscrita no CNPJ nº 97.353.122/0001-01	300.000	0	300.000
1224	E1013 - Realização do Evento: 28º Zonal Sul Sudeste de Karatê Interestilos, pela Confederação Brasileira de Karatê Interestilos, inscrita no CNPJ: 01.244.377/0001-59.	454.545	0	454.545
1225	E1014 - Realização do evento: Taça Cidade de São Paulo, pela Confederação Brasileira de Karatê Interestilos (CBKI), inscrita no CNPJ nº. 01.244.377/0001-59.	350.000	0	350.000
1226	E1015 - Realização do Evento: 4º Campeonato Nacional de Karatê Unificado - Confederação Brasileira de Karatê Interestilos (CBKI), inscrita no CNPJ nº. 01.244.377/0001-59	545.454	0	545.454
1227	E1016 - Realização do Evento: 28º Campeonato Paulista de Karatê Interestilos - 2º FASE - Federação Brasileira de Karatê Interestilos, inscrita no CNPJ nº 97.353.122/0001-01	300.000	0	300.000
1228	E1017 - Realização do Evento: 28º Grand Prix de Karatê Interestilos, Confederação Brasileira de Karatê Interestilos (CBKI), inscrita no CNPJ nº. 01.244.377/0001-59.	374.545	0	374.545
1229	E1018 - Realização do evento: 28º Campeonato Paulista de Karatê Interestilos - Fase Final, Federação Brasileira de Karatê Interestilos, inscrita no CNPJ nº 97.353.122/0001-01	325.909	0	325.909
1230	Estudos e Projetos de Gestão	0	4.000	4.000
1231	E1019 - Realização do evento: 28º Campeonato Brasileiro de Karatê Interestilos, Confederação Brasileira de Karatê Interestilos (CBKI), inscrita no CNPJ nº. 01.244.377/0001-59.	590.909	0	590.909
1232	E1020 - Realização do evento: 28º Troféu dos Campeões de Karatê Interestilos, Confederação Brasileira de Karatê Interestilos (CBKI), inscrita no CNPJ nº. 01.244.377/0001-59.	395.000	0	395.000
1233	Modernização do Arquivo Municipal	0	3.000	3.000
1234	E1678 - Realização de evento: "Sports Summit Brasil 2021", entre os dias 01 a 07/12/2021, nas dependências do Centro de Convenções Parque Anhembi.	4.545.454	0	4.545.454
1235	E1986 - Readequação de Próprios Públicos e Implantação de Grama Sintética no Campo do CDC Isidoro Mateus (Jd. São Carlos), localizado na Rua Poxim, 87, Jd. São Carlos	0	909.090	909.090
1236	E1987 - Readequação de Próprios Públicos e Implantação de Grama Sintética no Campo do CDC Vila Velha Curuçá (Pedro Meira) localizado na Rua Lírio Branco, 71 - Vila Curuçá.	0	818.181	818.181
1237	E1988 - Instalação de Alamedado no CDC Jardim Cotinha localizado na Rua Luiz Calheiros, 217, Jardim Cotinha.	0	272.727	272.727



**CONSOLIDADO GERAL**  
**Consolidação das Despesas por Projeto**

Exercício: 2021

R\$ 1,00

Código	Especificação	Correntes	Capital	Total
1238	E2037 - Projetos Sociais: Escolinha de futebol, Ginástica para terceira idade e aulas de Muay Thai	45.454	0	45.454
1239	E2050 - Copa MOAPP de Futebol	54.545	0	54.545
1240	Modernização Semafórica	0	2.000	2.000
1241	Desenvolvimento de Estudos, Projetos e Instrumentos de Políticas Urbanas	0	47.809.306	47.809.306
1242	E2053 - Projeto Catapulta Chamada Cívica 2020	90.909	0	90.909
1243	E2063 - Copa Perus Anhanguera de Futebol	100.000	0	100.000
1244	E1883 - Troca de Piso dos Corredores e Pátio Interno, Cozinha e Banheiros da EMEF Coronel Mario Rangel	0	300.000	300.000
1245	E1599 - Limpeza e Desassoreamento do Córrego Jacuperval entre As Ruas Jacu Pêssego x Rua Aléia e Itaquera	0	700.000	700.000
1246	E1601 - Limpeza e Desassoreamento do Córrego Rio Verde em Avenida Jacu Pêssego, na extensão da Avenida Dr. Francisco Munhoz Filho é 1284 Até a Avenida Líder em Itaquera	0	700.000	700.000
1247	E1611 - Elaboração de Projetos Executivos de Regularização Fundiária para Assentamentos Precários na Cidade de São Paulo	0	100.000	100.000
1248	E1614 - Reforma de Cingapura e Prédios antigos da COHAB na Cidade São Paulo	0	100.000	100.000
1249	E2662 - Implantação de Espaço de Lazer e Esporte, Construção de Quadra de Futebol Society com Grama Sintética, Alambrado, Traves e Vestiários no Terreno existente entre as Ruas Kandinsky, Julio Felipe Guedes e Rua Antonio Passos - Vila Brasilina	0	500.000	500.000
1250	E1031 - Reforma da quadra e sala cultural CDC Universo (Vila Cleonice)	0	90.909	90.909
1251	E1034 - Revitalização do Local e Implementação de Quadra Pública - R. Lisa Ansoorge com R. Umari	0	181.818	181.818
1252	E1061 - Construção de Bicletário em Terreno Público em frente a EMEF Álvares de Azevedo - Rua Formio, Parque São Lucas	0	27.272	27.272
1253	E1915 - E2288 - E983 - Chamamento dos Concursados da Carreira de Auxiliar Técnico de Educação	17.500.000	0	17.500.000
1254	E1916 - E2289 - E983 - Chamamento de Concursados da Carreira de Professor de Educação Infantil	19.000.000	0	19.000.000
1255	E984 - Reforma da EMEI Gabriel Prestes	0	300.000	300.000
1256	E985 - Cobertura da quadra da EMEF Jorge Americano	0	300.000	300.000
1257	E975 - Programa Lote Urbanizado - ações previstas na Lei 17.474 de 30/09/2020	0	10.000.000	10.000.000
1258	E1253 - Projeto Mais Esporte e Cidadania - Cidade Ademar	90.909	0	90.909
1259	E1685 - Festival de Judô Superação, a ser realizado pela Associação Brasileira de Fomento ao Esporte, Cultura e Desenvolvimento Humano (FOMENTUS) - CNPJ: 08.192.572/0001-21.	170.253	0	170.253
1260	E1686 - Projeto Judô Stars, a ser realizado pela Associação Brasileira de Fomento ao Esporte, Cultura e Desenvolvimento Humano (FOMENTUS) - CNPJ: 08.192.572/0001-21.	313.744	0	313.744
1261	E1687 - Projeto BrincAção, a ser realizado pela Associação Brasileira de Fomento ao Esporte, Cultura e Desenvolvimento Humano (FOMENTUS) - CNPJ: 08.192.572/0001-21.	260.396	0	260.396
1262	E1688 - Desafio Radical Superação, a ser realizado pela Associação Brasileira de Fomento ao Esporte, Cultura e Desenvolvimento Humano (FOMENTUS) - CNPJ: 08.192.572/0001-21.	421.920	0	421.920
1263	E1689 - Congresso Técnico Fomentus - Nague Waza, a ser realizado pela Associação Brasileira de Fomento ao Esporte, Cultura e Desenvolvimento Humano (FOMENTUS) - CNPJ: 08.192.572/0001-21	91.754	0	91.754
1264	E1690 - Congresso Técnico Fomentus - Katame Waza, a ser realizado pela Associação Brasileira de Fomento ao Esporte, Cultura e Desenvolvimento Humano (FOMENTUS) - CNPJ: 08.192.572/0001-21	87.386	0	87.386
1265	E1691 - Projeto RETOMADA - Resiliência, Aprendizado e Emoção, a ser realizado pela Associação Nacional de Prevenção ao Uso de Drogas (ANPUAD) - CNPJ: 03.208.085/0001-96	500.000	0	500.000
1266	E371 - Implantação de Campo de Grama Sintética no CDC Passagem Funda - Av. Dr. Guilherme de Abreu Sodré, Prestes Maia - Cidade Tiradentes.	0	909.090	909.090
1267	E357 - Eventos Culturais - Lives - Regiões Campo Limpo, Capão Redondo e Valo Velho	80.000	0	80.000
1268	E3348 - Subvenção e Contribuições a Entidades Culturais	1.000.000	0	1.000.000
1269	E2299 - Encontro Manifesto - Ato Cultural de Arte e Diálogo	60.000	0	60.000
1270	E2301 - Bloco das Emílias e Viscondes	40.000	0	40.000
1271	E2302 - Live Dama do Samba	40.000	0	40.000
1272	E2303 - Corrente Libertadora	40.000	0	40.000



**CONSOLIDADO GERAL**  
**Consolidação das Despesas por Projeto**

Exercício: 2021

R\$ 1,00

Código	Especificação	Correntes	Capital	Total
1273	E2304 - Faroeste, 21 anos - Mostra Quase Tudo Peças, Filmes e um Infantil	40.000	0	40.000
1274	E2305 - Mostra de Web Documentários da Cia Mungunzá de Teatro	80.000	0	80.000
1275	E2307 - Formiga Rainha	40.000	0	40.000
1276	Projetos e Ações de Apoio Habitacional	0	1.000	1.000
1277	E2312 - Espetáculos sobre Literatura com Leituras Obrigatórias de Vestibulares e Clássicos Infantis	150.000	0	150.000
1278	E2021 - Projeto Lamparina Chamada Cívica 2020	100.000	0	100.000
1279	E2023 - Morro Doce Roots	50.000	0	50.000
1280	E2024 - Museu de Arte Urbana - Parque Minhocão	100.000	0	100.000
1281	E2025 - Projeto Cultura do Lixo 2021	60.000	0	60.000
1282	E6384 - Ação Social de Cidadania Salve Periferico Jd Damasceno	100.000	0	100.000
1283	E6386 - Ação Social de Cidadania Salve Periferico Jd Pery	100.000	0	100.000
1284	E6387 - Ação Social de Cidadania Salve Periferico Vovó Bolão	100.000	0	100.000
1285	E6388 - Ação Social de Cidadania Salve Periferico Vila Albertina	100.000	0	100.000
1286	E6389 - Ação Social de Cidadania Salve Periferico Brasilândia	100.000	0	100.000
1287	E325 - Implantação de ATI nas Praças: Praça São Luis do Curu, Praça Levi Carneiro, Praça Yonego Higa, Praça Maria Sais Salina, Praça Barão de Aquirás	0	155.000	155.000
1288	E326 - Implantação de ATI nas Praças: Praça Cajobi, Praça Prof. Osório de Almeida, Praça Manoel Borges de Souza Nunes e Praça da Rua Corumbaíba, 728, esquina com Rua Farol Paulistano	0	125.000	125.000
1289	E327 - Revitalização e Implantação de ATI Praça Pastor Artur Melo da Silva - Vila Formosa	0	40.000	40.000
1290	E328 - Revitalização e Implantação de ATI Praça Tinoco da Silva - Vila Prudente	0	40.000	40.000
1291	E329 - Criação de Espaço de Lazer em Praça localizada na R. Dr. Almiro Dos Reis - Jardim Lapena, Contemplando Paisagismo, Passeio, Playground, Espaço para uma Quadra	0	310.000	310.000
1292	E330 - Implantação de ATI e Playground em Praça localizada à Travessa Augusto José de Jesus, Conjunto Habitacional Lagoa Seca - Jd. das Oliveiras - CEP 08122-145	0	40.000	40.000
1293	E331 - Reforma de Alamedado de Quadra e Implantação de ATI em Praça localizada à Rua Mário Sammarco 386 - Jd Nélia - CEP 08142-232	0	40.000	40.000
1294	E332 - Revitalização de Praça de Implantação de ATI em Praça localizada à Rua Antônio Ribera, altura do número 80 - Jd. São Luiz - Zona Leste - CEP 08121-003	0	40.000	40.000
1295	E333 - Reforma de Vestiário, Alamedados e Implantação de ATI no Campo do Cruzeirinho, localizado à esquina das ruas Taperá X Cottinga - Vila Nova Curucá	0	60.000	60.000
1296	E334 - Implantação de ATI: Praça Agnaldo Rodrigues, Praça Nova Curuçã, Praça Maria da Rosa Dias, Praça Fatima Reis, Praça Nereu Silva	0	150.000	150.000
1297	E335 - Construção de Canaleta Rua Mambai - Vila Taquari - CEP: 08230-170	0	50.000	50.000
1298	E336 - Revitalização de Praça de Implantação de ATI em Praça localizada na esquina das Ruas João da Silva e Cândido Gomide - Itaim Paulista - CEP: 08120-430	0	40.000	40.000
1299	E337 - Revitalização da Praça Creuza Rodrigues Severino, localizada à Rua Eugênio Grieco - Conjunto Encosta Norte - CEP 08121-770	0	40.000	40.000
1300	E338 - Implantação de ATI e Playground na Praça Rosa de Pedro Nunes, localizada à Rua da Polka, 237 - Jd. Pedro Nunes - CEP: 08061-540	0	40.000	40.000
1301	E339 - Reforma de Alamedado de Quadra e Implantação de ATI em Praça localizada à esquina das Ruas Graciosa Polesi Peixoto com Diego Salcedo - Limoeiro - CEP: 08051-620	0	40.000	40.000
1302	E340 - Construção do Pórtico de Entrada, Monumento Chapéu de Couro, em Homenagem ao Migrante Nordestino do Bairro Jd das Camélias e Implantação de ATI em Praça, à Travessa Flor de Pêssego com Avenida Jacu Pêssego	0	40.000	40.000
1303	E341 - Implantação de ATI e Playground na Praça Amanda - Jd. Robru	0	40.000	40.000
1304	E342 - Implantação de ATI e Playground na Praça Nova União - Jd. Robru	0	40.000	40.000
1305	E343 - Revitalização de Praça e Implantação de ATI em Praça localizada à Rua José Pessota, 307 - Vila Curuçã Velha	0	40.000	40.000
1306	E344 - Implantação de ATI nas Praças: Praça dos Amores - Jd Monte Kemel - CEP: 05634-050, Praça Flora Rica - Vila Sonia - CEP: 05619-080 e Praça Eng. Noriyuki Yamamoto - Jardim Colombo - CEP: 05625-170	0	80.000	80.000
1307	E345 - Revitalização de Praça de Implantação de ATI na Praça Moises Fucs - Vila Sonia - CEP: 05632-010	0	40.000	40.000



**CONSOLIDADO GERAL**  
**Consolidação das Despesas por Projeto**

Exercício: 2021

R\$ 1,00

Código	Especificação	Correntes	Capital	Total
1308	E346 - Implantação de ATI e Playground em Praça localizada à R. Alegros e Surdinas - Conj. Res. José Bonifácio - CEP: 08250-630	0	40.000	40.000
1309	E347 - Reforma de Praça e Implantação de ATI em Praça localizada à R. Silvio Barbini, altura do Número 44 - Conj. Res. José Bonifácio - CEP: 08250-650	0	40.000	40.000
1310	E348 - Reforma da Praça e Implantação de ATI - Praça Luis Parnes - Rua Solon, 352 - Bom Retiro - CEP: 01127-010	0	120.000	120.000
1311	E349 - Construção de Praça, com Implantação de ATI, Playground, Mesas com Jogos de Xadrez em Praça localizada à esquina das Ruas Boaventura de Souza com Augusto Montenegro	0	90.000	90.000
1312	E350 - Revitalização da Praça José Réis Frias Filho - Vila Dionisia - CEP: 02670-050	0	40.000	40.000
1313	E358 - Revitalização de Praça e Implantação de ATI em Praça localizada à Rua Grisson X Rua Lisse - CEP: 05798-130	0	40.000	40.000
1314	E359 - Implantação de ATI e Playground em Praça localizada à Rua Canacatagê X Av. Tomas Lopes de Camargo - CEP: 08191-270	0	40.000	40.000
1315	E360 - Revitalização de Praça e Implantação de ATI em Praça localizada à Rua Gruta das Princesas X Rua Rio Manoel Alves - CEP: 08190-460	0	40.000	40.000
1316	E361 - Construção de Praça, Implantação de ATI e Playground em Praça localizada à Rua Catulé, 300 - CEP: 08191-350	0	120.000	120.000
1317	E362 - Construção de Praça, Implantação de ATI e Playground em Praça localizada à Rua Rio Upitanga, em frente ao Número 32	0	100.000	100.000
1318	E363 - Intervenções e Melhorias de Bairro em São Miguel Paulista	0	220.000	220.000
1319	E364 - Implantação de ATI e Playground em Praça localizada à Rua Santa Davina X Av Dr Betino de Deo - Parque Paulistano - CEP: 08080-030	0	40.000	40.000
1320	E1187 - Reforma da Quadra do Jd. Icaraí - Capela do Socorro	0	100.000	100.000
1321	E1191 - Construção de Praça na Rua Ferreira Viana - Socorro	0	80.000	80.000
1322	E1192 - Troca do Alambrado e Reforma do Muro do CDC MAC - Imbuías - Capela do Socorro	0	200.000	200.000
1323	E1194 - Reforma da Sede Social do Jardim Maria Rita - Capela do Socorro	0	100.000	100.000
1324	E1196 - Construção de Pista de Cooper no Jardim Manacá - Capela do Socorro	0	80.000	80.000
1325	E1199 - Construção de Sede Social ao lado da Quadra da Rua Lorenzo Salimbeni - Vila Quintana - Capela do Socorro	0	120.000	120.000
1326	E1201 - Reforma do Espaço Social Flash - Rua Bilac - Grajaú	0	100.000	100.000
1327	E1205 - Cobertura da Quadra localizada na Rua Alba Valdez - Jardim Reimberg - Capela do Socorro	0	170.000	170.000
1328	E1208 - Construção de Sede Comunitária e Social no Jardim Castro Alves - Capela do Socorro	0	100.000	100.000
1329	E1210 - Implantação de Pista de Caminhada nas Ruas Picapara, Pomba Trocaz, Vira Folhas e Leandro Braga - Jardim Graúna	0	100.000	100.000
1330	E1213 - Ampliação de Sede Social no Jardim Régis - Rua João Gotsfriz Filho, 18	0	100.000	100.000
1331	E1220 - Implantação de Academia ao Ar Livre e Reforma da Praça da Travessa Jorge Ogushi - Vila Formosa	0	50.000	50.000
1332	E1230 - Colocação de Academia de Ginástica ao Ar Livre na Rua 3 Corações - Jardim Noronha	0	40.000	40.000
1333	E1231 - Cobertura e Colocação de Iluminação na Quadra da Rua Gabriel Mattel - Jardim Novo Lar - Capela do Socorro	0	210.000	210.000
1334	E1232 - Construção de Sede Comunitária e Social no Jardim Santa Bárbara - Capela do Socorro	0	100.000	100.000
1335	E1233 - Implantação de Bancos, Mesas e Playground na Calçada da Av. Carlos Oberhuber - Vila São José e Construção de Banheiros Públicos no Estacionamento Público da Rua Quinta de São Francisco - São José	0	100.000	100.000
1336	E1076 - Recapeamento da Rua Maria Auxiliadora - Jardim Maria Rita - Capela do Socorro	0	48.000	48.000
1337	E3351 - Reformas e Melhorias e Revitalização e ou Instalação de Equipamentos em Áreas Públicas no âmbito do Município de São Paulo	0	1.000.000	1.000.000
1338	E2601 - Intervenções Urbanas e Revitalização de Espaços no âmbito das Subprefeituras (CS, Cademar, Samaro, Parelheiros, entre outras) e Eventos	0	4.000.000	4.000.000
1339	E1982 - Implantação de Grama Sintética na Quadra localizada na Rua União, Lageado	0	250.000	250.000
1340	E1983 - Implantação de Grama Sintética na Quadra localizada na Praça Sou da Paz, Lageado	0	400.000	400.000
1341	E1984 - Implantação de Grama Sintética na Quadra localizada na Rua Cesare Pollini, s/n, Jardim Lourdes	0	350.000	350.000



**CONSOLIDADO GERAL**  
**Consolidação das Despesas por Projeto**

Exercício: 2021

R\$ 1,00

Código	Especificação	Correntes	Capital	Total
1342	E1985 - Implantação de Grama Sintética na Quadra localizada na Rua Vitória do Espírito Santo, Jardim Camargo Velho	0	400.000	400.000
1343	E1989 - Construção de Quadra de Futebol, Banheiros, Salão e Cozinha no Terreno localizado entre a Rua Facheiro Preto e Rua Criúva, Vila Progresso	0	400.000	400.000
1344	E2011 - Reforma da Praça sem nome, localizada no final da Rua Guarani das Missões, no Imirim	0	50.000	50.000
1345	E2012 - Reforma de Quadra e Implantação de Playground em Área Pública localizada na Rua dos Pássaros, no Jardim Labitary	0	80.000	80.000
1346	E2013 - Reforma da Praça da Ocupação, localizada na Rua Filhos da Terra, no Jaçanã	0	50.000	50.000
1347	E2014 - Reforma de Praça sem nome, localizada na Rua Apuanã, no Jaçanã	0	50.000	50.000
1348	E2015 - Reforma de Praça sem nome, localizada entre as Avenidas Direitos Humanos, Zumkeller e a Rua Célia Caruso, no Mandaqui	0	30.000	30.000
1349	E2018 - Construção de escadão na Vela 15, Jardim Peri	0	90.000	90.000
1350	E2020 - Revitalização de Praça General Fernando Valente Pamplona com Implantação de Parcão - Jd. São Bento	0	100.000	100.000
1351	E2022 - Implantação de Paisagismo na Praça Nossa Senhora Aparecida - Jd. São Paulo	0	80.000	80.000
1352	E2026 - Reforma na Praça Amadeu Caego Monteiro	0	50.000	50.000
1353	E2027 - Construção de Sala Multiuso na Rua Ricardo Dalton S/N	0	70.000	70.000
1354	E2028 - Implantação de Campo no Itaberaba 2	0	50.000	50.000
1355	E2029 - Implantação de Sala Multiuso na Quadra da Rua Elis Regina - Jardim Rosinha	0	70.000	70.000
1356	E2036 - Reforma da Quadra da Rua do Espanhol	0	50.000	50.000
1357	E2038 - Revitalização da Praça Marta Umbelina da Silva	0	100.000	100.000
1358	Construção e Implantação do Descomplica SP	0	20.002.000	20.002.000
1359	E2039 - Revitalização da Praça Arthur de Azevedo	0	50.000	50.000
1360	E2040 - Revitalização da Praça da Rua São Rafael	0	50.000	50.000
1361	E2041 - Revitalização da Praça Oswaldo G de Oliveira	0	50.000	50.000
1362	E2042 - Reforma na Praça Por do Sol	0	30.000	30.000
1363	E2043 - Revitalização de Praça s/n na Rua Maria de Fátima Alves	0	50.000	50.000
1364	E2045 - Recapeamento da Rua Antônio de Pádua Dias	0	100.000	100.000
1365	E2046 - Recapeamento da Rua Antônio Cândido de Alvarenga	0	100.000	100.000
1366	E2048 - Instalação de Brinquedão na Praça Inácia Dias	0	50.000	50.000
1367	E2049 - Construção de Sarjetas, Calçadas e Recapeamento da Rua Ilha da Vitória, Implantação de Iluminação Pública na Via - Jardim da Conquista/Perus	0	100.000	100.000
1368	E2051 - Rotatória Verde na Rua Intendência	0	30.000	30.000
1369	E2057 - Projeto Vela Convida Chamada Cívica 2020	0	50.000	50.000
1370	E2058 - Parcão em Área Pública na Av. Eliseu de Almeida - Chamada Cívica 2020	0	50.000	50.000
1371	E2059 - Reforma e ampliação do Parcão da Praça Reinaldo Proetti	0	100.000	100.000
1372	E2061 - Casa de Manutenção e Recepção do Viveiro	0	60.000	60.000
1373	E2062 - Iluminação na Quadra e Praça da Rua Pedro de Pastrana	0	50.000	50.000
1374	E3357 - Melhorias de Logradouros, Praças, Iluminação Pública pertencentes a Subprefeitura do Butantã	0	1.400.000	1.400.000
1375	E1880 - Concretagem com Acabamento, Bambolê e Vassouramento em toda a Extensão da Rua Esperança - Sub. Campo Limpo	0	250.000	250.000
1376	E1881 - Cobertura e Reforma de Quadra Pública, com Iluminação, Instalação de ATI, Playground, Mesinhas com Banquetas, Paisagismo, Drenagem e Concretagem de todas as Vias da Comunidade do Chacrinha. Rua Jorge Fares - Sub. M' Boi Mirim	0	600.000	600.000
1377	E1882 - Concretagem com Acabamento com Bambolê e Vassouramento em toda Extensão da Rua Alegria - Sub. Campo Limpo	0	200.000	200.000
1378	E1884 - Construção de Salas na Associação Parque Nova Santo Amaro, localizada na Rua Coelho Lousada, Número 1.000, CEP 05.874-070, Parque Nova Santo Amaro	0	500.000	500.000
1379	E1885 - Cobertura de Quadra Pública na Rua Francisco da Cruz Melão, 248 - Horto do Ipê	0	250.000	250.000
1380	E1886 - Concretagem da Travessa Teodoro de Tarso - Subprefeitura do M' Boi Mirim	0	100.000	100.000
1381	E1887 - Implantação de Pista de Skate, com Pista de Caminhada, Playground, Bancos, Banquetas e ATI na Praça Jornalista Carlos Alberto Botini, Morumbi Sul - Sub. de Campo Limpo	0	500.000	500.000
1382	Recapeamento - Avenida Mateus de Albuquerque - Campo Limpo	0	50.000	50.000



**CONSOLIDADO GERAL**  
**Consolidação das Despesas por Projeto**

Exercício: 2021

R\$ 1,00

Código	Especificação	Correntes	Capital	Total
1383	PMAT - Programa Mod da Adm Tribut e da Gest Set Soc Bas	0	2.000	2.000
1384	Recapeamento - Alameda José Lopes de Almeida - Campo Limpo	0	50.000	50.000
1385	Recapeamento - Rua Diogo Muleiro - Campo Limpo	0	50.000	50.000
1386	Recapeamento - Rua Gonçalo Barros - Campo Limpo	0	50.000	50.000
1387	Recapeamento - Avenida Henrique Sam Midlin - Campo Limpo	0	50.000	50.000
1388	Recapeamento - Rua Campo Novo Sul - Campo Limpo	0	50.000	50.000
1389	Recapeamento - Rua Maria José Da Conceição - Campo Limpo	0	50.000	50.000
1390	Recapeamento - Rua Caruxa - Campo Limpo	0	50.000	50.000
1391	Recapeamento - Rua Nina Stocco - Campo Limpo	0	50.000	50.000
1392	Recapeamento - Rua Capô Ere - Campo Limpo	0	50.000	50.000
1393	Recapeamento - Rua Norival Lacerda - Campo Limpo	0	50.000	50.000
1394	Recapeamento - Rua Luiza de Castro Nascimento - Campo Limpo	0	50.000	50.000
1395	Recapeamento - Rua Itamontiga - Campo Limpo	0	50.000	50.000
1396	Recapeamento - Rua Guntur - Campo Limpo	0	50.000	50.000
1397	Recapeamento - Rua Dr José Gustavo Busch - Campo Limpo	0	50.000	50.000
1398	Recapeamento - Rua Clipperton - Campo Limpo	0	50.000	50.000
1399	Recapeamento - Rua Dr Chibata Miyakoshi - Campo Limpo	0	50.000	50.000
1400	Recapeamento - Rua Clementino Da Cunha - Campo Limpo	0	50.000	50.000
1401	Recapeamento - Rua João Robalo - Campo Limpo	0	50.000	50.000
1402	Recapeamento - Rua Francica Assis Garrido - M Boi Mirim	0	50.000	50.000
1403	Recapeamento - Rua João Amos Comenius - Capela Do Socorro	0	50.000	50.000
1404	Recapeamento - Rua Do Oratório - Mooca	0	50.000	50.000
1405	Recapeamento - Rua Curema - Penha	0	50.000	50.000
1406	Recapeamento - Rua Dornas Filho - Jabaquara	0	50.000	50.000
1407	Recapeamento - Rua Ciridião Durval - Jabaquara	0	50.000	50.000
1408	Pavimentação - Rua Dos Jograis - Parelheiros	0	100.000	100.000
1409	Pavimentação - Rua Jaceguai - Santo Amaro	0	100.000	100.000
1410	Pavimentação - Rua Alfred Messel - Campo Limpo	0	100.000	100.000
1411	Pavimentação - Rua Diego de Castilho - Campo Limpo	0	100.000	100.000
1412	Pavimentação - Rua Andorinha - M Boi Mirim	0	100.000	100.000
1413	Pavimentação - Estrada Do Aracati - M Boi Mirim	0	100.000	100.000
1414	Pavimentação - Rua João Amos Comenius - Capela Do Socorro	0	100.000	100.000
1415	Pavimentação - Avenida Senador Vitorino - Cidade Ademar	0	100.000	100.000
1416	Pavimentação - Rua Graziella Paretto - Cidade Ademar	0	100.000	100.000
1417	Pavimentação - Rua Frederico Albuquerque - Jabaquara	0	100.000	100.000
1418	Rebaixamento de Guia - Rua Matilde Diez - Cidade Ademar	0	100.000	100.000
1419	Reforma de Guias/Calçamento - Rua Olimpio José Borges - Cidade Ademar	0	100.000	100.000
1420	Rebaixamento de Guia - Rua Dornas Filho - Jabaquara	0	100.000	100.000
1421	Rebaixamento de Guia - Rua Ciridião Durval - Jabaquara	0	100.000	100.000
1422	Reforma de Guias/Calçamento - Estrada Das Lagrimas - Ipiranga	0	100.000	100.000
1423	Reforma de Guias/Calçamento - Rua Chico Nunes - Campo Limpo	0	100.000	100.000
1424	Reforma de Guias/Calçamento - Rua Cauípe - Campo Limpo	0	100.000	100.000
1425	Reforma de Galeria/Boca de Lobo/Água Pluvial - Rua Antônio Carlos Messias Da Silva - Capela Do Socorro	0	100.000	100.000
1426	Alteração Boca de Lobo/Boca de Leão - Rua Pedro Rabelo, 232 - Aricanduva/Carrão/ Formosa	0	100.000	100.000
1427	Reforma de Galeria/Boca de Lobo/Água Pluvial - Rua Nuno Roland, 405 - Campo Limpo	0	100.000	100.000
1428	Reforma de Galeria/Boca de Lobo/Água Pluvial - Rua Alaor - Itaquera	0	100.000	100.000
1434	E1888 - Implantação de Praça no largo Marilisa, com Passeios, ATI, Playground, Bancos e Mesinhas de Jogos com Banquetas	0	100.000	100.000
1435	E1889 - Obras de Requalificação com Adequação de Guias, Sarjetas, Sarjetões e Recapeamento da Rua João Robalo, Jardim São Bento	0	1.200.000	1.200.000
1436	E1598 - Construção de Muro de Contenção da Margem do Córrego Lajeado (Rua Serra do Grão Mogol) em São Miguel Paulista	0	1.400.000	1.400.000
1437	E1600 - Muro de Contenção do lado Esquerdo do Córrego Itaim em São Miguel Paulista	0	1.500.000	1.500.000
1438	E1032 - Construção de Quadra Rua Giovanni Nasco, 377 - Conj. Hab. Teotonio Vilela	0	140.000	140.000
1439	E1033 - Reforma da Quadra - Praça Inominada entre as Ruas João Carlos Ferreira e Floriano Miranda - Pq Boa Esperança	0	50.000	50.000
1440	E1035 - Reforma, Revitalização e Equipamentos de Ginástica para Praça do Cobra Futebol Clube, no Jardim Angela	0	100.000	100.000



**CONSOLIDADO GERAL**  
**Consolidação das Despesas por Projeto**

Exercício: 2021

R\$ 1,00

Código	Especificação	Correntes	Capital	Total
1441	E1040 - Reforma e Implementação de Equipamento de Ginástica em Praça inominada entre Rua Leandro de Servilha e Travessa Maria José de Mello, no Lar Nacional.	0	50.000	50.000
1442	E1041 - Revitalização da Pista de Skate e Quadra Esportiva na Praça Sidney Marcondes Rabello, na Vila Industrial	0	136.363	136.363
1443	E1043 - Obra de Contenção de Morro (Jateamento de Concreto) na Rua Cabo Walimir Ernesto Holder, em Sapopemba	0	120.000	120.000
1444	E1047 - Implementação de Equipamento de Ginástica em Área inominada entre a Rua Lauro Loyola e R. Ângelo Sampaio, no Jardim São João	0	70.000	70.000
1445	E1048 - Revitalização da Praça José C. Gualtieri Junior, ao lado da CEI Helena Pereira de Moraes, no Jardim Helena	0	100.000	100.000
1446	E1049 - Implementação de Equipamento de Ginástica em Área inominada entre a Rua Orlando Chiodi e Avenida Professor Luiz Ignácio Anhaia Mello, na Vila União	0	40.000	40.000
1447	E1052 - Revitalização do Largo da Vila Alpina	0	200.000	200.000
1448	E1057 - Revitalização da Praça inominada na Av. Pedro Cardoso do Prado, 639, à margem do Córrego Cipoaba	0	80.000	80.000
1449	E1058 - Revitalização da Praça inominada entre a R. Gáspar Becerra e R. Emílio Retrosi, no Jd. Marilu.	0	100.000	100.000
1450	E1059 - Reforma da Quadra Esportiva na Praça Gilberto Reis Possani, no Parque São Rafael	0	100.000	100.000
1451	E1060 - Revitalização e Implementação de Aparelhos de Ginásticas na Área Verde situada na Rua Adevaldo de Moraes - Conj. Promorar Sapopemba	0	70.000	70.000
1452	E2064 - Revitalização da Praça David Nasser	0	300.000	300.000
1453	E2067 - Cercamento da Praça Princesa Isabel	0	200.000	200.000
1454	E2068 - Revitalização da Praça Pôr do Sol	0	360.000	360.000
1455	E1268 - Obras e Revitalização de Galerias e Redes de Captação de Águas Pluviais da Bacia do Rio Verde, que seguem p/ o Canal da Vila Zatt, sob Pq. Rodrigo di Gasperi, Desaguando no Entroncamento da Rua Com. Feliz Zarzur com Av. Miguel de Castro	0	9.784.823	9.784.823
1456	E1250 - Requalificação de Logradouro Público, com Construção de Sede social do Projeto Cultural é Pela Paz do Jardim Guacuri	0	200.000	200.000
1457	E1251 - Requalificação da Sede Social do Pioneer FC, localizado na Rua Ferdinando Paer, 129, Vila Guacuri, São Paulo, SP, no âmbito da Subprefeitura de Cidade Ademar	0	200.000	200.000
1458	E1254 - Melhoria de Bairros no âmbito da Subprefeitura da Capela do Socorro	0	1.000.000	1.000.000
1459	E1255 - Melhoria de Bairro no âmbito da subprefeitura de Parelheiros	0	1.000.000	1.000.000
1460	E1256 - Melhoria de Bairros no Ambito da Subprefeitura do Campo Limpo	0	200.000	200.000
1461	E1257 - Melhoria de Bairros no Ambito da Subprefeitura M'Boi Mirim	0	200.000	200.000
1462	E1259 - Requalificação de Logradouro Público - Arena Santa Amélia, localizado na Rua Albino Bento, 257, Parque Santa Amélia, subprefeitura de Cidade Ademar	0	250.000	250.000
1463	E1679 - Revitalização da Praça sem nome localizada entre a Travessa Guarani das Missões, Rua Antonio Turati e Rua Domênico Micheli - Vila Nova Cachoeirinha	0	150.000	150.000
1464	E366 - Sala Multiuso Conexão 29, Rua Umberto Bárbaro - Jardim Santa Etelvina - Cidade Tiradentes	0	430.000	430.000
1465	E367 - Sala Multiuso Comunidade Betel - Cidade Tiradentes	0	430.000	430.000
1466	E368 - Implantação de Campo Society de Grama Sintética - Rua Igarapé da Missão, Conjunto Habitacional Santa Etelvina II - Cidade Tiradentes	0	490.000	490.000
1467	E369 - Reforma de Quadra e Alambrado Rua Silva Bastos - Conjunto Habitacional Barro Branco II - Cidade Tiradentes	0	300.000	300.000
1468	E370 - Implantação de Campo com Grama Sintética na Rua Umberto Bárbaro - Catar - Cidade Tiradentes	0	1.000.000	1.000.000
1469	E372 - Construção de Espaço para Atividades Diversas na Rua Aída, Vila Independência - Ipiranga	0	350.000	350.000
1470	E459 - Implantação de Jardins de Chuva pela Cidade de São Paulo	0	2.000.000	2.000.000
1471	E2316 - Melhorias de Bairro, Serviços de Zeladoria, Manutenção e Reforma de Espaços e Áreas Públicas, Serviços Urbanos e Saneamento na Região da Subprefeitura de Vila Prudente	0	2.500.000	2.500.000
1472	E2317 - Melhorias de Bairro, Serviços de Zeladoria, Manutenção e Reforma de Espaços e Áreas Públicas, Serviços Urbanos e Saneamento na Região da Subprefeitura de Sapopemba	0	1.000.000	1.000.000
1473	E2318 - Melhorias de Bairro, Serviços de Zeladoria, Manutenção e Reforma de Espaços e Áreas Públicas, Serviços Urbanos e Saneamento na Região da Subprefeitura da Mooca	0	500.000	500.000



**CONSOLIDADO GERAL**  
**Consolidação das Despesas por Projeto**

Exercício: 2021

R\$ 1,00

Código	Especificação	Correntes	Capital	Total
1474	E1245 - Obras e Intervenção no Bairro de Sapopemba	0	1.000.000	1.000.000
1475	E1246 - Obras e Intervenções no Bairro de Vila Prudente	0	1.000.000	1.000.000
1476	E1247 - Obras e Intervenção no Bairro de São Mateus	0	1.000.000	1.000.000
1477	E1248 - Obras e Intervenção no Bairro de Aricanduva	0	1.000.000	1.000.000
1478	E2001 - Instalação de Parcão e Requalificação na Praça Cornélia	0	60.000	60.000
1479	E2002 - Requalificação de Área Pública na esquina da Rua Barão da Passagem com Rua Passo da Pátria, Vila Leopoldina	0	50.000	50.000
1480	E2003 - Reforma de Quadra no Jardim Paulistano, localizada na Rua Ilha de Itaparica	0	50.000	50.000
1481	E2004 - Reforma de Praça sem nome no Jardim Paulistano, localizada entre as Ruas Regina Garba e Maria da Conceição Aparecida Bastos Costa	0	30.000	30.000
1482	E2005 - Implantação de ParCão em Praça sem nome, localizada na esquina da Avenida Maria Amália Lopes de Azevedo com a Rua Rodrigo de Matos, no Tremembé	0	50.000	50.000
1483	E2006 - Implantação de orquidário na Praça das Monções, ao lado do Terminal Casa Verde	0	50.000	50.000
1484	E2007 - Implantação de Área de Lazer em frente à Comunidade Sallus, localizada na Rua Guatemozin, na Vila Guilherme	0	50.000	50.000
1485	E2008 - Implantação de Escadão entre as Ruas Serrana Fluminense e Ministro Lins de Barros, no Pery Alto	0	50.000	50.000
1486	E2009 - Reforma de Praça sem nome localizada na esquina das Ruas Dário Vileas Barbosa e Alfarrobeiras, no Pery Alto	0	30.000	30.000
1487	E2010 - Reforma da Quadra da Praça Maria Helena do Nascimento, no Imirim	0	50.000	50.000
1502	Construção de Centros de Atenção Psicossocial, SRT, SMT e UA	0	1.000.000	1.000.000
1503	Ampliação, Reforma e Requalificação de Centros de Atenção Psicossocial, SRT, SMT e UA	0	2.000.000	2.000.000
1504	Construção de Centros Especializados de Reabilitação (CER)	0	4.000.000	4.000.000
1505	Ampliação, Reforma e Requalificação de Centros Especializados de Reabilitação (CER)	0	1.461.996	1.461.996
1506	Construção de Hospitais	0	1.000	1.000
1507	Ampliação, Reforma e Requalificação de Hospitais	0	18.942.000	18.942.000
1508	Construção de Unidade Básica de Saúde (UBS)	0	1.003.000	1.003.000
1509	Ampliação, Reforma e Requalificação de Unidade Básica de Saúde (UBS)	0	3.002.000	3.002.000
1510	Construção de Unidades de Referência à Saúde do Idoso (URSI)	0	820.000	820.000
1512	Construção e Implantação de Unidades de Pronto Atendimento (UPA)	0	11.672.000	11.672.000
1513	Ampliação, Reforma e Requalificação de Unidades de Pronto Atendimento (UPA)	0	1.000	1.000
1514	Construção de Unidades da Rede Hora Certa	0	7.502.000	7.502.000
1515	Ampliação, Reforma e Requalificação de Unidades da Rede Hora Certa	0	10.000.000	10.000.000
1519	Construção de Unidade de Vigilância em Saúde	0	1.000	1.000
1520	Ampliação, Reforma e Requalificação de Unidade de Vigilância em Saúde	0	5.001.000	5.001.000
1608	Instalação de Parcão em Área Verde da Rua Paul Klee	0	1.000	1.000
1702	Construção e Implantação de Parques e Unidades de Conservação	0	19.517.481	19.517.481
1703	Ampliação, Reforma e Requalificação de Parques e Unidades de Conservação	0	26.458.987	26.458.987
1706	Implantação e Construção de Ecopontos	0	5.004.000	5.004.000
1707	Ampliação, Reforma e Requalificação de Ecopontos	0	1.000	1.000
1708	Implantação de Pátios de Compostagem	0	1.000	1.000
1709	Ampliação, Reforma e Requalificação dos Planetários Municipais	0	3.000	3.000
1710	Ampliação, Reforma e Requalificação da UMAPAZ	0	1.000	1.000
1711	Ampliação, Reforma e Requalificação dos Serviços de Atendimento e Manejo da Fauna Silvestre	0	1.000	1.000
1857	Reforma/Limpeza de Córrego - Rua José Roshel Rodrigues, 93 - Parelheiros	0	100.000	100.000
1858	Reforma de Praça - Avenida Presidente João Goulart - Capela Do Socorro	0	80.000	80.000
1859	Reforma de Praça - Praça Ayrton Senna - Campo Limpo	0	80.000	80.000
1860	Reforma de Praça - Rua Joaquim Pedro de Andrade - Parelheiros	0	80.000	80.000
1861	Reforma de Praça - Rua Oscar de Barros - Cidade Ademar	0	80.000	80.000
1862	Reforma de Quadra - Rua Brigadeiro Elói - Cidade Ademar	0	50.000	50.000
1863	Câmeras de Monitoramento - Rua Marieta Xavier - Penha	0	80.000	80.000
1864	Câmeras de Monitoramento - Praça Ayrton Senna - Campo Limpo	0	80.000	80.000
1865	Câmeras de Monitoramento - Rua Chico Nunes - Santo Amaro	0	80.000	80.000



**CONSOLIDADO GERAL**  
**Consolidação das Despesas por Projeto**

Exercício: 2021

R\$ 1,00

Código	Especificação	Correntes	Capital	Total
1866	Implantação de Equip. Ginástica - Rua Joaquim Pedro de Andrade - Parelheiros	0	80.000	80.000
1867	Revitalização de Parque - Rua Frederico Albuquerque - Parque Nabuco - Jabaquara	0	100.000	100.000
1868	Reforma de Ponte - Rua Sebastião Muniz de Souza - M'Boi Mirim	0	50.000	50.000
1869	Instalação de Corrimão - Rua Sebastião Muniz de Souza - M'Boi Mirim	0	50.000	50.000
1870	Instalação de Corrimão - Rua Luar Do Sertão - M'Boi Mirim	0	50.000	50.000
1871	Muro de Arrimo - Rua Sebastião Muniz de Souza - M'Boi Mirim	0	80.000	80.000
1872	Construção de Escadaria - Rua Alcídio de Souza - M'Boi Mirim	0	80.000	80.000
1873	Construção de Passarela - Avenida Guido Caloi - M'Boi Mirim	0	80.000	80.000
1874	Recursos para o Instituto Dr. Suel Abujamra	500.000	0	500.000
1875	Recursos para o Instituto do Câncer Dr. Arnaldo Vieira de Carvalho	600.000	0	600.000
1876	Recursos para o Hospital do Campo Limpo	1.700.000	0	1.700.000
1877	Recursos para a Associação Beneficente Nossa Senhora do Pari - Hospital do Pari	500.000	0	500.000
1878	Recursos para o Hospital Municipal Infantil Menino Jesus	500.000	0	500.000
1879	Recursos para o Hospital Central da Santa Casa	300.000	0	300.000
1880	Recursos para Associação Beneficente de Assistência Social Nossa Senhora do Pari	250.000	0	250.000
1881	Festival Qtal	2.499.987	0	2.499.987
1882	Canalização Córrego Germano	0	9.000.000	9.000.000
1883	Pavimentação da Estrada Santa Adélia Avelino	0	6.500.000	6.500.000
1884	Construção da sede da Subprefeitura de São Mateus na área localizada Av. Ragueb Chohfi, altura do n 800	0	8.000.000	8.000.000
1885	Reforma da UBS Vila Gumerindo	0	2.000.000	2.000.000
1886	Readequação da Calçada no entorno do Hospital Flavio Gianotti para Acessibilidade dos Pacientes	0	500.000	500.000
1887	Reforma para Ampliação do CAPS Tipo 3 na Região do Ipiranga	0	1.000.000	1.000.000
1888	Reforma da Piscina do CEU Meninos	0	1.000.000	1.000.000
1889	Fomento à Cultura na Cidade de São Paulo	500.000	0	500.000
1890	Plano Municipal do Livro, Leitura, Literatura E Biblioteca (PMLLB - Lei 16.333/2015)	3.500.000	0	3.500.000
1891	PMLLB - Festas literárias	1.500.000	0	1.500.000
1892	PMLLB - Bibliotecas comunitárias	5.000.000	0	5.000.000
1893	Implantação do Centro Cultural COHAB Raposo Tavares	600.000	0	600.000
1894	Implantação do Parque Morro do Cruzeiro	0	1.000.000	1.000.000
1895	Reforma e Manutenção do Parque do Carmo	0	2.000.000	2.000.000
1896	Ampliação, Reforma e Requalificação de Clube da Comunidade (CDC)	0	13.427.684	13.427.684
1897	Implantação do Fundo Municipal de Cultura - FMC (Lei 16.278/2015)	1.000.000	0	1.000.000
1898	Implantação do Conselho Municipal de Cultura (Lei nº 11.287/1992)	500.000	0	500.000
1899	Fomento às Comunidades do Samba	2.055.556	0	2.055.556
1900	Casas de Hip Hop	1.250.000	0	1.250.000
1901	Pavimentação, Guias, Sarjetas na Rua Maestro Luis Roberto Borges - Jardim Shangrilá	0	280.000	280.000
1902	Pavimentação, Guias, Sarjetas na Rua Santo André, Jardim Gaivotas	0	280.000	280.000
1903	Reforma e Adequação na Sede Social na Rua da Árvore - Jardim Maria Rita	0	90.000	90.000
1904	Reforma e Adequação da Quadra de Esportes No Largo do Jardim Icarai - Capela do Socorro	0	100.000	100.000
3000	Aquisição e Construção de Prédios Administrativos	0	14.246	14.246
3001	Programa Nacional de Apoio à Gestão Adm. e Fiscal - PNAFM	0	23.003.000	23.003.000
3002	Ampliação, Reforma e Requalificação de Prédios Administrativos	0	2.202.030	2.202.030
3003	Aumento de Capital da Companhia Paulistana de Securitização - SP Securitização	0	50.001.000	50.001.000
3004	Aumento de Capital da Companhia São Paulo de Desenvolvimento e Mobilização de Ativos - SPDA	0	1.000	1.000
3350	Reforma e Requalificação de Áreas Públicas	0	140.755.496	140.755.496
3353	Ampliação, Reforma e Requalificação de Unidades Habitacionais	0	16.493.635	16.493.635
3354	Construção de Unidades Habitacionais	10.662.000	670.616.922	681.278.922
3355	Execução do Programa de Mananciais	0	72.847.412	72.847.412
3356	Regularização Fundiária	0	82.005.839	82.005.839
3357	Urbanização de Favelas	0	97.186.880	97.186.880
3358	Locação Social	0	3.029.420	3.029.420
3359	Construção de Centros de Educação Infantil - CEI	0	10.002.000	10.002.000



**CONSOLIDADO GERAL**  
**Consolidação das Despesas por Projeto**

Exercício: 2021

R\$ 1,00

Código	Especificação	Correntes	Capital	Total
3360	Ampliação, Reforma e Requalificação de Centros de Educação Infantil (CEI)	0	10.002.000	10.002.000
3361	Construção de Escolas Municipais de Educação Infantil (EMEI)	0	10.002.000	10.002.000
3362	Ampliação, Reforma e Requalificação de Escolas Municipais de Educação Infantil (EMEI)	0	9.702.000	9.702.000
3363	Construção e Implantação de Centros Educacionais Unificados (CEU)	0	10.002.000	10.002.000
3364	Ampliação, Reforma e Requalificação de Centros Educacionais Unificados (CEU)	0	6.502.000	6.502.000
3365	Construção de Escola Municipal de Ensino Fundamental (EMEF)	0	1.000	1.000
3366	Ampliação, Reforma e Requalificação de Escola Municipal de Ensino Fundamental (EMEF)	0	9.702.000	9.702.000
3377	Ampliação, Reforma e Requalificação de Centro Olímpicos	0	2.000	2.000
3380	Construção de Pontes, Viadutos e Alças	0	25.426.029	25.426.029
3399	Ampliação, Reforma e Requalificação de Equipamentos da Assistência Social	0	7.600.000	7.600.000
3401	Implantação de Pontos e Pontões de Cultura - Cultura Viva	1.000	0	1.000
3402	Construção de Casas de Cultura	0	1.000	1.000
3403	Ampliação, Reforma e Requalificação de Casas de Cultura	0	1.000	1.000
3406	Implementação do Selo Municipal de Direitos Humanos e Diversidade	0	2.000	2.000
3408	Desenvolvimento do Sistema de Informações Geográficas do Município de São Paulo - SIGSP	0	1.000	1.000
3512	Ampliação, Reforma e Requalificação de Equipamentos Esportivos	0	820.505	820.505
3660	Cooperação Técnica Internacional	0	2.000	2.000
3661	Parceria Público Privada - Habitação	0	2.000	2.000
3662	Apoio e Suporte Técnico para o Desenvolvimento de ações pertinentes a fiscalização e escrituração de Certificados de Potencial Adicional de Construção - CEPACs	0	4.435.560	4.435.560
3663	Ampliação, Reforma e Requalificação de Unidades de Referência à Saúde do Idoso (URSI)	0	1.000.000	1.000.000
3704	Ações para modernização do sistema de transportes	0	5.579.592	5.579.592
3742	Participação no Sistema de Transporte sobre Trilhos	0	2.000	2.000
3743	Modernização do Controle e Fiscalização de Tráfego	0	1.000	1.000
3745	Aumento de Capital da SPTrans	0	1.000	1.000
3746	Aumento de Capital da CET	0	1.000	1.000
3757	Implantação de Projetos de Redesenho Urbano em áreas Calmas e Segurança Viária	0	18.152.000	18.152.000
3758	Corredor Aricanduva - Centro de Controle do Corredor - CCO - 1.2	0	1.000	1.000
3759	Corredor Aricanduva - Sinalização Semafórica Inteligente - SSI - 1.3	0	1.000	1.000
3760	Corredor Aricanduva - Requalificação da Iluminação Pública - 1.4	0	1.000	1.000
3761	Corredor Aricanduva - Acompanhamento Ambiental e Social - 1.5	0	1.000	1.000
3762	Corredor Aricanduva - Centro de Controle Operacional - COP - 2.1	0	16.200.124	16.200.124
3763	Corredor Aricanduva - Gerenciamento de Projetos - 3.1	0	2.000	2.000
3764	Corredor Aricanduva - Controles Internos - 3.2	0	1.000	1.000
3765	Corredor Aricanduva - Fortalecimento Institucional - 3.3	0	1.000	1.000
5001	Aumento de Capital - SPObras	0	1.000	1.000
5013	Intervenções no Sistema de Drenagem	0	453.868.344	453.868.344
5084	Obras de Combate a Enchentes e Alagamentos	0	677.903	677.903
5085	Intervenções em Próprios Municipais	0	2.000	2.000
5086	Intervenções no Mobiliário Urbano	0	2.000	2.000
5087	Compensações Ambientais	0	1.001.000	1.001.000
5088	Construção e Implantação de Equipamentos Públicos	0	5.001.000	5.001.000
5100	Intervenções no Sistema Viário	0	237.713.573	237.713.573
5160	Implantação, Ampliação e Requalificação da Rede de Iluminação Pública	0	3.000	3.000
5187	Recuperação e Reforço de Obras de Arte Especiais - OAE	0	39.607.161	39.607.161
5287	Inspeção de Obras de Artes Especiais - OAE	0	28.246.700	28.246.700
5388	Construção e Implantação do Parque Minhocão	0	11.050.000	11.050.000
5390	Ações de Desocupação de Prédios Públicos, Entroncamentos e Vias Arteriais/Marginais	0	1.000	1.000
5392	Implantação de Corredores de Ônibus Novos	0	2.004.000	2.004.000
5393	Ampliação, Reforma e Requalificação de Corredores de Ônibus e Faixa Exclusiva de Ônibus em Pavimento Rígido	0	37.001.000	37.001.000
5394	Ampliação, Reforma e Requalificação nas Áreas de Parada e Plataforma de Embarque de Faixa Exclusiva de Ônibus	0	16.300.000	16.300.000
5395	Ampliação, Reforma e Requalificação da Avenida Santo Amaro	0	82.406.195	82.406.195



**CONSOLIDADO GERAL**  
**Consolidação das Despesas por Projeto**

Exercício: 2021

R\$ 1,00

Código	Especificação	Correntes	Capital	Total
5398	Implementação de Territórios Educadores	0	1.000	1.000
5400	Construção e Implantação de Espaços Lúdicos e Educativos	0	2.000	2.000
5403	Casa da Família	0	12.000	12.000
5405	Urbanização de Assentamentos Precários	0	40.006.000	40.006.000
5406	Ampliação, Reforma e Requalificação de Equipamentos Culturais	0	112.834	112.834
5407	Projetos de Acessibilidade e Respeito a Diversidade	0	2.870.000	2.870.000
5408	Regularização Fundiária	0	5.000	5.000
5409	Implantação de Estrutura Turística no Triângulo Histórico	0	15.603.000	15.603.000
5410	Implantação do Sistema de Licenciamento e Alvarás	0	1.000	1.000
5411	Projetos de Desestatização	0	1.000	1.000
5412	Implementação do Índice de Integridade da PMSP	0	1.000	1.000
5413	Ampliação, Reforma e Requalificação de Equipamentos de Saúde	0	5.000	5.000
5414	Ampliação, Reforma e Requalificação de Equipamentos Esportivos	0	1.000	1.000
5415	Preservação do Patrimônio Histórico, Artístico, Cultural e Arqueológico	0	350.318	350.318
5419	Apoio à Memória do Audiovisual	1.000	0	1.000
5420	Desenvolvimento Institucional	1.000	0	1.000
5500	Área de Intervenção Urbana - AIU Vila Andrade	0	1.000	1.000
5507	Projeto de Intervenção Urbana - PIU	0	1.000	1.000
5512	Área de Intervenção Urbana - AIU Jurubatuba	0	1.000	1.000
5518	Área de Intervenção Urbana - AIU	0	1.000	1.000
5523	Área de Intervenção Urbana - AIU Interlagos	0	1.000	1.000
5601	Construção de Posto do Corpo de Bombeiros	0	2.000	2.000
5602	Ampliação, Reforma e Requalificação de Posto do Corpo de Bombeiros	0	2.000	2.000
5608	Ampliação e Melhoria da Infraestrutura para a Coleta Seletiva	0	3.000	3.000
5681	Ampliação, Reforma e Requalificação do Herbário Municipal	0	1.000	1.000
5800	Construção e Implantação de Equipamentos e Serviços de Proteção Social Especial	0	1.002.000	1.002.000
5801	Ampliação, Reforma e Requalificação de Equipamentos e Serviços de Proteção Social Especial	0	4.004.000	4.004.000
5802	Construção e Implantação de Equipamentos e Serviços de Proteção Social Básica	0	53.000	53.000
5803	Ampliação, Reforma e Requalificação de Equipamentos e Serviços de Proteção Social Básica	0	504.000	504.000
5957	Preservação do Patrimônio Histórico, Artístico, Cultural e Arqueológico	0	27.830.911	27.830.911
5958	Aumento de Capital da SP Cine	0	1.000	1.000
5959	Construção de Equipamentos Culturais	0	4.001.000	4.001.000
5960	Ampliação, Reforma e Requalificação de Equipamentos Culturais	0	24.478.000	24.478.000
7000	Construção de Unidade de Abastecimento	0	1.000	1.000
7001	Ampliação, Reforma e Requalificação de Unidade de Abastecimento	0	1.000	1.000
7110	Projetos para Inclusão da Pessoa com Deficiência	0	3.400.000	3.400.000
7117	Recuperação de áreas degradadas e/ou contaminadas	0	2.000	2.000
7127	Estudos, Planos e Projetos Ambientais	0	14.502.000	14.502.000
7129	Ampliação, Reforma e Requalificação de Viveiros	0	1.000	1.000
7130	Plantio de Árvores	0	2.530.950	2.530.950
7148	Aquisição de Valores Mobiliários da SP Turis	0	1.000	1.000
7200	Aumento de Capital da Empresa de Tecnologia da Informação e Comunicação - PRODAM	0	1.000	1.000
7201	Implantação de Laboratório para Desenvolvimento de Ações e Protótipos para Iniciativas Inovadoras	0	2.000	2.000
7202	Implantação de Laboratório para Prospecção de Problemas Públicos e Ideação de Alternativas para Inovação	0	2.000	2.000
7203	Incentivos Fiscais para Região Nova Luz	0	1.000	1.000
7204	Programa de Incentivo Fiscal Relacionado à Arena Corinthians	0	70.000.000	70.000.000
7205	Aporte para Garantia de PPP'S e Projetos de Infraestrutura	0	40.427.083	40.427.083
7207	Implantação de Novos Polos de Desenvolvimento	0	1.000	1.000
9067	Construção de Centro de Referência de Segurança Alimentar e Nutricional	0	2.000	2.000
9068	Ampliação, Reforma e Requalificação de Centro de Referência de Segurança Alimentar e Nutricional	0	440.618	440.618
9133	Aumento de Capital da São Paulo Urbanismo - SP Urbanismo	0	1.000	1.000
9201	Intervenções na Área de Mobilidade Urbana	0	142.121.909	142.121.909
9204	Avança Saúde SP - Ampliação, Reforma e Requalificação de Equipamentos de Saúde	0	303.446.208	303.446.208





**CONSOLIDADO GERAL**  
**Consolidação das Despesas por Projeto**


Exercício: 2021


R\$ 1,00


Código	Especificação	Correntes	Capital	Total
Total:		93.475.129	4.709.556.385	4.803.031.514


<div>  <div> <b>Prefeitura do Município de São Paulo</b>            Demonstrativo da Despesa por Função, Subfunção e Programa Conforme Vínculo com os Recursos         </div> <div> <b>Anexo 08 - Lei 4.320/64</b> </div> </div>				
Consolidado Direta e Indireta Exercício 2021			R\$ 1	
Código	Especificação	Ordinário	Vinculado	Total
01	Legislativa	1.028.537.055	3.997.400	1.032.534.455
01.031	Ação Legislativa	692.362.098	1.753.400	694.115.498
01.031.3011	Modernização, desburocratização e inovação tecnológica do serviço público	27.347.027	888.168	28.235.195
01.031.3014	Processo Legislativo e Controle Externo	79.898.071	865.232	80.763.303
01.031.3024	Suporte Administrativo	585.117.000	0	585.117.000
01.032	Controle Externo	286.294.000	2.244.000	288.538.000
01.032.3014	Processo Legislativo e Controle Externo	1.690.000	2.244.000	3.934.000
01.032.3024	Suporte Administrativo	284.604.000	0	284.604.000
01.122	Administração Geral	40.668.957	0	40.668.957
01.122.3014	Processo Legislativo e Controle Externo	40.668.957	0	40.668.957
01.126	Tecnologia da Informação	9.207.000	0	9.207.000
01.126.3011	Modernização, desburocratização e inovação tecnológica do serviço público	210.000	0	210.000
01.126.3024	Suporte Administrativo	8.997.000	0	8.997.000
01.131	Comunicação Social	5.000	0	5.000
01.131.3024	Suporte Administrativo	5.000	0	5.000
02	Judiciária	120.269.150	120.124.998	240.394.148
02.062	Defesa do Interesse Público no Processo Judiciário	4.819.592	0	4.819.592
02.062.3024	Suporte Administrativo	4.819.592	0	4.819.592
02.122	Administração Geral	115.340.558	117.124.998	232.465.556
02.122.3024	Suporte Administrativo	115.340.558	117.124.998	232.465.556
02.126	Tecnologia da Informação	1.000	0	1.000
02.126.3011	Modernização, desburocratização e inovação tecnológica do serviço público	1.000	0	1.000
02.128	Formação de Recursos Humanos	103.000	3.000.000	3.103.000
02.128.3011	Modernização, desburocratização e inovação tecnológica do serviço público	103.000	3.000.000	3.103.000
02.131	Comunicação Social	5.000	0	5.000
02.131.3024	Suporte Administrativo	5.000	0	5.000
04	Administração	2.402.702.065	130.930.083	2.533.632.148
04.121	Planejamento e Orçamento	3.000	1.000	4.000
04.121.3021	Qualidade, eficiência e sustentabilidade do orçamento público	3.000	1.000	4.000
04.122	Administração Geral	916.586.729	88.428.083	1.005.014.812
04.122.0000	Encargos Especiais	1.000	0	1.000
04.122.3004	Benefícios e Previdência de Funcionários	75.099.784	0	75.099.784
04.122.3011	Modernização, desburocratização e inovação tecnológica do serviço público	5.000	1.000	6.000
04.122.3012	Participação, transparência e controle social da administração pública	2.845.372	0	2.845.372
04.122.3015	Promoção da cidade como centro de eventos e destino turístico de referência global	702.000	0	702.000
04.122.3019	Promoção do crescimento econômico e geração de postos de trabalho e oportunidades	2.000.000	38.427.083	40.427.083
04.122.3021	Qualidade, eficiência e sustentabilidade do orçamento público	2.000	50.000.000	50.002.000
04.122.3024	Suporte Administrativo	835.931.573	0	835.931.573
04.123	Administração Financeira	1.325.381.817	12.000.000	1.337.381.817
04.123.0000	Encargos Especiais	1.325.381.817	12.000.000	1.337.381.817
04.124	Controle Interno	486.245	0	486.245
04.124.3012	Participação, transparência e controle social da administração pública	486.245	0	486.245


<div>  <div> <b>Prefeitura do Município de São Paulo</b>            Demonstrativo da Despesa por Função, Subfunção e Programa Conforme Vínculo com os Recursos  <b>Consolidado Direta e Indireta Exercício 2021</b> </div> <div> <b>Anexo 08 - Lei 4.320/64</b>            R\$ 1         </div> </div>				
Código	Especificação	Ordinário	Vinculado	Total
04.126	Tecnologia da Informação	153.405.306	10.003.000	163.408.306
04.126.3011	Modernização, desburocratização e inovação tecnológica do serviço público	40.238.017	10.003.000	50.241.017
04.126.3024	Suporte Administrativo	113.167.289	0	113.167.289
04.128	Formação de Recursos Humanos	400.000	0	400.000
04.128.3011	Modernização, desburocratização e inovação tecnológica do serviço público	400.000	0	400.000
04.129	Administração de Receitas	2.505.000	20.498.000	23.003.000
04.129.3011	Modernização, desburocratização e inovação tecnológica do serviço público	2.505.000	20.498.000	23.003.000
04.131	Comunicação Social	3.812.500	0	3.812.500
04.131.3012	Participação, transparência e controle social da administração pública	361.000	0	361.000
04.131.3024	Suporte Administrativo	3.451.500	0	3.451.500
04.243	Assistência à Criança e ao Adolescente	2.000	0	2.000
04.243.3024	Suporte Administrativo	2.000	0	2.000
04.303	Suporte Profilático e Terapêutico	119.468	0	119.468
04.303.3004	Benefícios e Previdência de Funcionários	119.468	0	119.468
05	Defesa Nacional	73.000	0	73.000
05.122	Administração Geral	73.000	0	73.000
05.122.3011	Modernização, desburocratização e inovação tecnológica do serviço público	73.000	0	73.000
06	Segurança Pública	635.472.955	149.999.000	785.471.955
06.122	Administração Geral	499.439.031	0	499.439.031
06.122.3024	Suporte Administrativo	499.439.031	0	499.439.031
06.126	Tecnologia da Informação	5.604.647	0	5.604.647
06.126.3011	Modernização, desburocratização e inovação tecnológica do serviço público	951.000	0	951.000
06.126.3024	Suporte Administrativo	4.653.647	0	4.653.647
06.181	Policimento	77.425.322	149.999.000	227.424.322
06.181.3013	Prevenção e Proteção às Vítimas da Violência	77.425.322	149.999.000	227.424.322
06.182	Defesa Civil	53.003.955	0	53.003.955
06.182.3008	Ações preventivas em áreas de risco e defesa civil	1.401.000	0	1.401.000
06.182.3011	Modernização, desburocratização e inovação tecnológica do serviço público	51.602.955	0	51.602.955
07	Relações Exteriores	460.000	0	460.000
07.212	Cooperação Internacional	460.000	0	460.000
07.212.3015	Promoção da cidade como centro de eventos e destino turístico de referência global	460.000	0	460.000
08	Assistência Social	109.820.954	1.312.934.735	1.422.755.689
08.122	Administração Geral	99.336.804	44.001.134	143.337.938
08.122.3012	Participação, transparência e controle social da administração pública	0	141.207	141.207
08.122.3024	Suporte Administrativo	99.336.804	43.859.927	143.196.731
08.126	Tecnologia da Informação	1.593.742	12.494.703	14.088.445
08.126.3011	Modernização, desburocratização e inovação tecnológica do serviço público	1.485.742	2.564.731	4.050.473
08.126.3024	Suporte Administrativo	108.000	9.929.972	10.037.972
08.128	Formação de Recursos Humanos	0	32.000	32.000
08.128.3023	Proteção à população em situação de vulnerabilidade	0	32.000	32.000
08.241	Assistência ao Idoso	0	70.721.157	70.721.157
08.241.3007	Garantia dos direitos da população idosa	0	70.721.157	70.721.157


<div>  <div> <b>Prefeitura do Município de São Paulo</b>            Demonstrativo da Despesa por Função, Subfunção e Programa Conforme Vínculo com os Recursos  <b>Consolidado Direta e Indireta Exercício 2021</b> </div> <div> <b>Anexo 08 - Lei 4.320/64</b>  <b>R\$ 1</b> </div> </div>				
Código	Especificação	Ordinário	Vinculado	Total
08.242	Assistência ao Portador de Deficiência	0	40.574.574	40.574.574
08.242.3006	Direitos da pessoa com deficiência	0	40.574.574	40.574.574
08.243	Assistência à Criança e ao Adolescente	2.055.000	633.028.595	635.083.595
08.243.3012	Participação, transparência e controle social da administração pública	0	656.000	656.000
08.243.3013	Prevenção e Proteção às Vítimas da Violência	2.055.000	106.938.570	108.993.570
08.243.3023	Proteção à população em situação de vulnerabilidade	0	525.434.025	525.434.025
08.244	Assistência Comunitária	0	498.534.570	498.534.570
08.244.3012	Participação, transparência e controle social da administração pública	0	1.101.000	1.101.000
08.244.3023	Proteção à população em situação de vulnerabilidade	0	497.433.570	497.433.570
08.422	Direitos Individuais, Coletivos e Difusos	0	13.109.384	13.109.384
08.422.3013	Prevenção e Proteção às Vítimas da Violência	0	10.880.133	10.880.133
08.422.3023	Proteção à população em situação de vulnerabilidade	0	2.229.251	2.229.251
08.605	Abastecimento	6.835.408	438.618	7.274.026
08.605.3016	Nutrição e segurança alimentar	6.753.408	438.618	7.192.026
08.605.3022	Requalificação e promoção da ocupação dos espaços públicos	82.000	0	82.000
09	Previdência Social	3.115.035.218	11.825.847.370	14.940.882.588
09.122	Administração Geral	25.440.000	59.312.460	84.752.460
09.122.3021	Qualidade, eficiência e sustentabilidade do orçamento público	0	1.500.000	1.500.000
09.122.3024	Suporte Administrativo	25.440.000	57.812.460	83.252.460
09.126	Tecnologia da Informação	0	9.367.212	9.367.212
09.126.3011	Modernização, desburocratização e inovação tecnológica do serviço público	0	3.600.000	3.600.000
09.126.3024	Suporte Administrativo	0	5.767.212	5.767.212
09.271	Previdência Básica	563.216.883	2.286.392.416	2.849.609.299
09.271.3004	Benefícios e Previdência de Funcionários	563.216.883	2.286.392.416	2.849.609.299
09.272	Previdência do Regime Estatutário	1.914.805.335	9.429.727.407	11.344.532.742
09.272.3004	Benefícios e Previdência de Funcionários	1.914.805.335	9.428.709.623	11.343.514.958
09.272.3011	Modernização, desburocratização e inovação tecnológica do serviço público	0	1.017.784	1.017.784
09.331	Proteção e Benefícios ao Trabalhador	611.573.000	0	611.573.000
09.331.3004	Benefícios e Previdência de Funcionários	611.573.000	0	611.573.000
09.845	Outras Transferências	0	41.047.875	41.047.875
09.845.3004	Benefícios e Previdência de Funcionários	0	41.047.875	41.047.875
10	Saúde	371.948.371	12.063.970.014	12.435.918.385
10.122	Administração Geral	235.641.803	2.118.930.301	2.354.572.104
10.122.3011	Modernização, desburocratização e inovação tecnológica do serviço público	2.806.106	5.812.000	8.618.106
10.122.3024	Suporte Administrativo	232.835.697	2.113.118.301	2.345.953.998
10.126	Tecnologia da Informação	3.000.000	155.223.831	158.223.831
10.126.3024	Suporte Administrativo	3.000.000	155.223.831	158.223.831
10.128	Formação de Recursos Humanos	0	10.678.804	10.678.804
10.128.3011	Modernização, desburocratização e inovação tecnológica do serviço público	0	10.678.804	10.678.804
10.131	Comunicação Social	0	1.000.000	1.000.000
10.131.3012	Participação, transparência e controle social da administração pública	0	1.000.000	1.000.000
10.241	Assistência ao Idoso	0	1.820.000	1.820.000


<div>  <div> <b>Prefeitura do Município de São Paulo</b>            Demonstrativo da Despesa por Função, Subfunção e Programa Conforme Vínculo com os Recursos  <b>Consolidado Direta e Indireta Exercício 2021</b> </div> <div> <b>Anexo 08 - Lei 4.320/64</b>            R\$ 1         </div> </div>				
Código	Especificação	Ordinário	Vinculado	Total
10.241.3003	Ações e serviços da saúde	0	1.820.000	1.820.000
10.242	Assistência ao Portador de Deficiência	0	7.461.996	7.461.996
10.242.3003	Ações e serviços da saúde	0	7.461.996	7.461.996
10.301	Atenção Básica	0	4.827.622.098	4.827.622.098
10.301.3003	Ações e serviços da saúde	0	4.810.326.901	4.810.326.901
10.301.3004	Benefícios e Previdência de Funcionários	0	17.295.197	17.295.197
10.302	Assistência Hospitalar e Ambulatorial	108.424.342	4.446.057.264	4.554.481.606
10.302.3003	Ações e serviços da saúde	108.424.342	4.446.057.264	4.554.481.606
10.303	Suporte Profilático e Terapêutico	0	384.516.011	384.516.011
10.303.3003	Ações e serviços da saúde	0	384.516.011	384.516.011
10.304	Vigilância Sanitária	24.882.226	109.832.039	134.714.265
10.304.3003	Ações e serviços da saúde	24.882.226	109.832.039	134.714.265
10.422	Direitos Individuais, Coletivos e Difusos	0	827.670	827.670
10.422.3012	Participação, transparência e controle social da administração pública	0	827.670	827.670
11	Trabalho	188.063.638	0	188.063.638
11.122	Administração Geral	17.994.991	0	17.994.991
11.122.3024	Suporte Administrativo	17.994.991	0	17.994.991
11.126	Tecnologia da Informação	8.910.994	0	8.910.994
11.126.3011	Modernização, desburocratização e inovação tecnológica do serviço público	4.956.300	0	4.956.300
11.126.3024	Suporte Administrativo	3.954.694	0	3.954.694
11.331	Proteção e Benefícios ao Trabalhador	5.653.176	0	5.653.176
11.331.3004	Benefícios e Previdência de Funcionários	5.653.176	0	5.653.176
11.333	Empregabilidade	37.614.188	0	37.614.188
11.333.3019	Promoção do crescimento econômico e geração de postos de trabalho e oportunidades	37.614.188	0	37.614.188
11.334	Fomento ao Trabalho	117.615.814	0	117.615.814
11.334.3019	Promoção do crescimento econômico e geração de postos de trabalho e oportunidades	117.615.814	0	117.615.814
11.695	Turismo	274.475	0	274.475
11.695.3015	Promoção da cidade como centro de eventos e destino turístico de referência global	121.475	0	121.475
11.695.3016	Nutrição e segurança alimentar	153.000	0	153.000
12	Educação	9.709.103	13.855.855.273	13.865.564.376
12.122	Administração Geral	0	516.455.548	516.455.548
12.122.3011	Modernização, desburocratização e inovação tecnológica do serviço público	0	2.000	2.000
12.122.3012	Participação, transparência e controle social da administração pública	0	1.076.217	1.076.217
12.122.3024	Suporte Administrativo	0	515.377.331	515.377.331
12.126	Tecnologia da Informação	5.504.000	153.807.598	159.311.598
12.126.3001	Acesso à cultura	0	9.466.299	9.466.299
12.126.3011	Modernização, desburocratização e inovação tecnológica do serviço público	0	130.444.343	130.444.343
12.126.3022	Requalificação e promoção da ocupação dos espaços públicos	5.504.000	0	5.504.000
12.126.3024	Suporte Administrativo	0	13.896.956	13.896.956
12.128	Formação de Recursos Humanos	0	15.845.335	15.845.335
12.128.3011	Modernização, desburocratização e inovação tecnológica do serviço público	0	15.845.335	15.845.335
12.131	Comunicação Social	0	600.000	600.000

<div>  <div> <b>Prefeitura do Município de São Paulo</b>            Demonstrativo da Despesa por Função, Subfunção e Programa Conforme Vínculo com os Recursos  <b>Consolidado Direta e Indireta Exercício 2021</b> </div> <div> <b>Anexo 08 - Lei 4.320/64</b>  <b>R\$ 1</b> </div> </div>				
Código	Especificação	Ordinário	Vinculado	Total
12.131.3012	Participação, transparência e controle social da administração pública	0	600.000	600.000
12.306	Alimentação e Nutrição	0	890.946.191	890.946.191
12.306.3025	Apoio ao aluno	0	890.946.191	890.946.191
12.361	Ensino Fundamental	0	4.050.721.807	4.050.721.807
12.361.3010	Desenvolvimento e manutenção da educação	0	3.890.471.341	3.890.471.341
12.361.3025	Apoio ao aluno	0	143.247.944	143.247.944
12.361.3026	Acesso a educação e qualidade do ensino - formação, avaliação e aprimoramento do ensino	0	17.002.522	17.002.522
12.362	Ensino Médio	0	82.418.182	82.418.182
12.362.3010	Desenvolvimento e manutenção da educação	0	82.418.182	82.418.182
12.363	Ensino Profissional	0	28.558.620	28.558.620
12.363.3010	Desenvolvimento e manutenção da educação	0	1.405.399	1.405.399
12.363.3019	Promoção do crescimento econômico e geração de postos de trabalho e oportunidades	0	27.153.221	27.153.221
12.364	Ensino Superior	0	1.450.702	1.450.702
12.364.3010	Desenvolvimento e manutenção da educação	0	1.450.702	1.450.702
12.365	Educação Infantil	0	7.211.284.240	7.211.284.240
12.365.3010	Desenvolvimento e manutenção da educação	0	7.148.850.656	7.148.850.656
12.365.3025	Apoio ao aluno	0	62.433.584	62.433.584
12.366	Educação de Jovens e Adultos	4.205.103	18.235.742	22.440.845
12.366.3010	Desenvolvimento e manutenção da educação	0	18.235.742	18.235.742
12.366.3019	Promoção do crescimento econômico e geração de postos de trabalho e oportunidades	4.205.103	0	4.205.103
12.367	Educação Especial	0	142.599.196	142.599.196
12.367.3010	Desenvolvimento e manutenção da educação	0	120.894.495	120.894.495
12.367.3025	Apoio ao aluno	0	21.704.701	21.704.701
12.368	Educação Básica	0	742.732.112	742.732.112
12.368.3010	Desenvolvimento e manutenção da educação	0	669.905.940	669.905.940
12.368.3026	Acesso a educação e qualidade do ensino - formação, avaliação e aprimoramento do ensino	0	72.826.172	72.826.172
12.422	Direitos Individuais, Coletivos e Difusos	0	200.000	200.000
12.422.3012	Participação, transparência e controle social da administração pública	0	200.000	200.000
13	Cultura	649.790.831	208.825.594	858.616.425
13.122	Administração Geral	99.094.921	11.902.181	110.997.102
13.122.3001	Acesso à cultura	0	6.000.000	6.000.000
13.122.3024	Suporte Administrativo	99.094.921	5.902.181	104.997.102
13.126	Tecnologia da Informação	7.075.145	707.966	7.783.111
13.126.3011	Modernização, desburocratização e inovação tecnológica do serviço público	2.575.145	1.000	2.576.145
13.126.3024	Suporte Administrativo	4.500.000	706.966	5.206.966
13.391	Patrimônio Histórico, Artístico e Arqueológico	22.200.191	28.178.229	50.378.420
13.391.3001	Acesso à cultura	22.200.191	28.178.229	50.378.420
13.392	Difusão Cultural	391.908.718	168.037.218	559.945.936
13.392.3001	Acesso à cultura	391.907.718	168.037.218	559.944.936
13.392.3024	Suporte Administrativo	1.000	0	1.000
13.695	Turismo	129.511.856	0	129.511.856
13.695.3015	Promoção da cidade como centro de eventos e destino turístico de referência global	129.511.856	0	129.511.856

<div>  <div> <b>Prefeitura do Município de São Paulo</b>            Demonstrativo da Despesa por Função, Subfunção e Programa Conforme Vínculo com os Recursos         </div> <div> <b>Anexo 08 - Lei 4.320/64</b> </div> </div>				
Consolidado Direta e Indireta Exercício 2021			R\$ 1	
Código	Especificação	Ordinário	Vinculado	Total
14	Direitos da Cidadania	121.887.000	18.104.852	139.991.852
14.122	Administração Geral	37.506.835	0	37.506.835
14.122.3018	Promoção da cidadania, voluntariado e valorização da diversidade	1.008.667	0	1.008.667
14.122.3024	Suporte Administrativo	36.498.168	0	36.498.168
14.126	Tecnologia da Informação	8.852.000	0	8.852.000
14.126.3011	Modernização, desburocratização e inovação tecnológica do serviço público	3.352.000	0	3.352.000
14.126.3024	Suporte Administrativo	5.500.000	0	5.500.000
14.128	Formação de Recursos Humanos	10.000	0	10.000
14.128.3011	Modernização, desburocratização e inovação tecnológica do serviço público	10.000	0	10.000
14.242	Assistência ao Portador de Deficiência	6.922.410	0	6.922.410
14.242.3006	Direitos da pessoa com deficiência	6.787.410	0	6.787.410
14.242.3012	Participação, transparência e controle social da administração pública	85.000	0	85.000
14.242.3019	Promoção do crescimento econômico e geração de postos de trabalho e oportunidades	50.000	0	50.000
14.243	Assistência à Criança e ao Adolescente	36.113.366	0	36.113.366
14.243.3013	Prevenção e Proteção às Vítimas da Violência	36.113.366	0	36.113.366
14.244	Assistência Comunitária	2.040.315	3.000	2.043.315
14.244.3013	Prevenção e Proteção às Vítimas da Violência	510.000	3.000	513.000
14.244.3018	Promoção da cidadania, voluntariado e valorização da diversidade	1.530.315	0	1.530.315
14.422	Direitos Individuais, Coletivos e Difusos	30.442.074	18.101.852	48.543.926
14.422.3007	Garantia dos direitos da população idosa	3.506.981	0	3.506.981
14.422.3009	Melhoria da mobilidade urbana universal	0	10.000.000	10.000.000
14.422.3011	Modernização, desburocratização e inovação tecnológica do serviço público	0	46.736	46.736
14.422.3012	Participação, transparência e controle social da administração pública	0	10.000	10.000
14.422.3013	Prevenção e Proteção às Vítimas da Violência	13.213.463	7.994.004	21.207.467
14.422.3018	Promoção da cidadania, voluntariado e valorização da diversidade	13.245.522	3.000	13.248.522
14.422.3023	Proteção à população em situação de vulnerabilidade	475.108	0	475.108
14.422.3024	Suporte Administrativo	0	48.112	48.112
14.422.3026	Acesso a educação e qualidade do ensino - formação, avaliação e aprimoramento do ensino	1.000	0	1.000
15	Urbanismo	2.834.266.402	3.454.164.919	6.288.431.321
15.122	Administração Geral	772.117.917	114.045.999	886.163.916
15.122.3011	Modernização, desburocratização e inovação tecnológica do serviço público	1.947.778	600.000	2.547.778
15.122.3019	Promoção do crescimento econômico e geração de postos de trabalho e oportunidades	1.000	0	1.000
15.122.3024	Suporte Administrativo	770.169.139	113.445.999	883.615.138
15.126	Tecnologia da Informação	79.533.362	6.208.608	85.741.970
15.126.3011	Modernização, desburocratização e inovação tecnológica do serviço público	4.230.222	1.198.608	5.428.830
15.126.3022	Requalificação e promoção da ocupação dos espaços públicos	410.000	0	410.000
15.126.3024	Suporte Administrativo	74.893.140	5.010.000	79.903.140
15.127	Ordenamento Territorial	1.000	0	1.000
15.127.3011	Modernização, desburocratização e inovação tecnológica do serviço público	1.000	0	1.000
15.183	Informação e Inteligência	1.000	0	1.000
15.183.3022	Requalificação e promoção da ocupação dos espaços públicos	1.000	0	1.000
15.451	Infra-Estrutura Urbana	143.630.566	533.218.730	676.849.296

<div>  <div> <b>Prefeitura do Município de São Paulo</b>            Demonstrativo da Despesa por Função, Subfunção e Programa Conforme Vínculo com os Recursos  <b>Consolidado Direta e Indireta Exercício 2021</b> </div> <div> <b>Anexo 08 - Lei 4.320/64</b>  <b>R\$ 1</b> </div> </div>				
Código	Especificação	Ordinário	Vinculado	Total
15.451.3009	Melhoria da mobilidade urbana universal	5.000	330.989.463	330.994.463
15.451.3011	Modernização, desburocratização e inovação tecnológica do serviço público	1.494.492	0	1.494.492
15.451.3022	Requalificação e promoção da ocupação dos espaços públicos	139.947.447	202.229.267	342.176.714
15.451.3024	Suporte Administrativo	2.183.627	0	2.183.627
15.452	Serviços Urbanos	1.808.979.557	2.756.072.638	4.565.052.195
15.452.3005	Promoção da sustentabilidade ambiental	1.102.663.616	1.293.807.075	2.396.470.691
15.452.3006	Direitos da pessoa com deficiência	536.500	254.008.719	254.545.219
15.452.3009	Melhoria da mobilidade urbana universal	2.000	100.557.195	100.559.195
15.452.3011	Modernização, desburocratização e inovação tecnológica do serviço público	2.070.000	83.219.354	85.289.354
15.452.3022	Requalificação e promoção da ocupação dos espaços públicos	703.707.441	1.024.480.295	1.728.187.736
15.541	Preservação e Conservação Ambiental	12.000.000	0	12.000.000
15.541.3005	Promoção da sustentabilidade ambiental	12.000.000	0	12.000.000
15.543	Recuperação de Áreas Degradadas	14.903.000	44.448.944	59.351.944
15.543.3022	Requalificação e promoção da ocupação dos espaços públicos	14.903.000	44.448.944	59.351.944
15.662	Produção Industrial	3.100.000	0	3.100.000
15.662.3022	Requalificação e promoção da ocupação dos espaços públicos	3.100.000	0	3.100.000
15.813	Lazer	0	170.000	170.000
15.813.3022	Requalificação e promoção da ocupação dos espaços públicos	0	170.000	170.000
16	Habitação	240.201.534	1.073.053.955	1.313.255.489
16.122	Administração Geral	106.898.210	58.124.478	165.022.688
16.122.3024	Suporte Administrativo	106.898.210	58.124.478	165.022.688
16.126	Tecnologia da Informação	4.001.000	2.463.105	6.464.105
16.126.3011	Modernização, desburocratização e inovação tecnológica do serviço público	1.000	2.463.105	2.464.105
16.126.3024	Suporte Administrativo	4.000.000	0	4.000.000
16.451	Infra-Estrutura Urbana	511.000	864.380.543	864.891.543
16.451.3002	Acesso à Moradia Adequada	511.000	864.380.543	864.891.543
16.482	Habitação Urbana	128.791.324	148.085.829	276.877.153
16.482.3002	Acesso à Moradia Adequada	128.790.324	75.239.417	204.029.741
16.482.3005	Promoção da sustentabilidade ambiental	1.000	72.846.412	72.847.412
17	Saneamento	260.307.258	464.942.247	725.249.505
17.451	Infra-Estrutura Urbana	6.000	464.942.247	464.948.247
17.451.3005	Promoção da sustentabilidade ambiental	4.000	455.265.344	455.269.344
17.451.3022	Requalificação e promoção da ocupação dos espaços públicos	2.000	9.676.903	9.678.903
17.512	Saneamento Básico Urbano	250.301.258	0	250.301.258
17.512.3005	Promoção da sustentabilidade ambiental	248.051.258	0	248.051.258
17.512.3022	Requalificação e promoção da ocupação dos espaços públicos	2.250.000	0	2.250.000
17.545	Meteorologia	10.000.000	0	10.000.000
17.545.3008	Ações preventivas em áreas de risco e defesa civil	10.000.000	0	10.000.000
18	Gestão Ambiental	223.606.000	55.842.567	279.448.567
18.122	Administração Geral	68.070.074	0	68.070.074
18.122.3024	Suporte Administrativo	68.070.074	0	68.070.074
18.126	Tecnologia da Informação	13.244.209	0	13.244.209

<div>  <div> <b>Prefeitura do Município de São Paulo</b>            Demonstrativo da Despesa por Função, Subfunção e Programa Conforme Vínculo com os Recursos  <b>Consolidado Direta e Indireta Exercício 2021</b> </div> <div> <b>Anexo 08 - Lei 4.320/64</b>  <b>R\$ 1</b> </div> </div>				
Código	Especificação	Ordinário	Vinculado	Total
18.126.3011	Modernização, desburocratização e inovação tecnológica do serviço público	2.843.770	0	2.843.770
18.126.3024	Suporte Administrativo	10.400.439	0	10.400.439
18.541	Preservação e Conservação Ambiental	141.291.717	55.842.567	197.134.284
18.541.3005	Promoção da sustentabilidade ambiental	141.291.717	55.842.567	197.134.284
18.542	Controle Ambiental	1.000.000	0	1.000.000
18.542.3005	Promoção da sustentabilidade ambiental	1.000.000	0	1.000.000
23	Comércio e Serviços	47.108.279	157.276.876	204.385.155
23.122	Administração Geral	30.071.828	69.916.029	99.987.857
23.122.3011	Modernização, desburocratização e inovação tecnológica do serviço público	1.000	1.000	2.000
23.122.3024	Suporte Administrativo	30.070.828	69.915.029	99.985.857
23.126	Tecnologia da Informação	1.000	0	1.000
23.126.3011	Modernização, desburocratização e inovação tecnológica do serviço público	1.000	0	1.000
23.695	Turismo	17.035.451	87.360.847	104.396.298
23.695.3015	Promoção da cidade como centro de eventos e destino turístico de referência global	17.035.451	87.360.847	104.396.298
24	Comunicações	105.338.837	0	105.338.837
24.126	Tecnologia da Informação	62.898.651	0	62.898.651
24.126.3011	Modernização, desburocratização e inovação tecnológica do serviço público	61.698.651	0	61.698.651
24.126.3012	Participação, transparência e controle social da administração pública	1.200.000	0	1.200.000
24.131	Comunicação Social	42.440.186	0	42.440.186
24.131.3011	Modernização, desburocratização e inovação tecnológica do serviço público	1.224.567	0	1.224.567
24.131.3012	Participação, transparência e controle social da administração pública	40.628.374	0	40.628.374
24.131.3024	Suporte Administrativo	587.245	0	587.245
26	Transporte	2.219.086.700	2.413.798.727	4.632.885.427
26.122	Administração Geral	9.690.379	0	9.690.379
26.122.3024	Suporte Administrativo	9.690.379	0	9.690.379
26.126	Tecnologia da Informação	12.581.105	60.677.919	73.259.024
26.126.3011	Modernização, desburocratização e inovação tecnológica do serviço público	651.000	3.000	654.000
26.126.3024	Suporte Administrativo	11.930.105	60.674.919	72.605.024
26.181	Policimento	0	31.242.000	31.242.000
26.181.3009	Melhoria da mobilidade urbana universal	0	31.242.000	31.242.000
26.451	Infra-Estrutura Urbana	0	2.000	2.000
26.451.3022	Requalificação e promoção da ocupação dos espaços públicos	0	2.000	2.000
26.453	Transportes Coletivos Urbanos	2.196.808.216	1.103.288.115	3.300.096.331
26.453.3004	Benefícios e Previdência de Funcionários	35.802.048	0	35.802.048
26.453.3006	Direitos da pessoa com deficiência	100.000.000	0	100.000.000
26.453.3009	Melhoria da mobilidade urbana universal	2.061.006.168	1.103.288.115	3.164.294.283
26.572	Desenvolvimento Tecnológico e Engenharia	3.000	1.005.116.982	1.005.119.982
26.572.3009	Melhoria da mobilidade urbana universal	3.000	1.005.116.982	1.005.119.982
26.785	Transportes Especiais	4.000	213.471.711	213.475.711
26.785.3009	Melhoria da mobilidade urbana universal	4.000	213.471.711	213.475.711
27	Desporto e Lazer	221.029.637	14.248.189	235.277.826
27.122	Administração Geral	64.821.248	0	64.821.248

<div>  <div> <b>Prefeitura do Município de São Paulo</b>            Demonstrativo da Despesa por Função, Subfunção e Programa Conforme Vínculo com os Recursos         </div> <div> <b>Anexo 08 - Lei 4.320/64</b> </div> </div>				
Consolidado Direta e Indireta Exercício 2021			R\$ 1	
Código	Especificação	Ordinário	Vinculado	Total
27.122.3024	Suporte Administrativo	64.821.248	0	64.821.248
27.126	Tecnologia da Informação	7.210.000	0	7.210.000
27.126.3011	Modernização, desburocratização e inovação tecnológica do serviço público	1.110.000	0	1.110.000
27.126.3024	Suporte Administrativo	6.100.000	0	6.100.000
27.811	Desporto de Rendimento	1.000	1.000	2.000
27.811.3017	Promoção de atividades esportivas, recreativas e de lazer	1.000	1.000	2.000
27.812	Desporto Comunitário	148.996.389	14.246.189	163.242.578
27.812.3017	Promoção de atividades esportivas, recreativas e de lazer	148.996.389	14.246.189	163.242.578
27.813	Lazer	1.000	1.000	2.000
27.813.3015	Promoção da cidade como centro de eventos e destino turístico de referência global	1.000	1.000	2.000
28	Encargos Especiais	4.523.292.343	1.210.783.691	5.734.076.034
28.062	Defesa do Interesse Público no Processo Judiciário	400.000	0	400.000
28.062.0000	Encargos Especiais	400.000	0	400.000
28.841	Refinanciamento da Dívida Interna	2.894.885.496	4.336.189	2.899.221.685
28.841.0000	Encargos Especiais	2.894.885.496	4.336.189	2.899.221.685
28.843	Serviço da Dívida Interna	573.969.500	0	573.969.500
28.843.0000	Encargos Especiais	573.969.500	0	573.969.500
28.844	Serviço da Dívida Externa	135.183.340	0	135.183.340
28.844.0000	Encargos Especiais	135.183.340	0	135.183.340
28.846	Outros Encargos Especiais	918.854.007	1.206.447.502	2.125.301.509
28.846.0000	Encargos Especiais	918.854.007	1.206.447.502	2.125.301.509
99	Reserva de Contingência	1.000	0	1.000
99.999	Reserva de Contingência	1.000	0	1.000
99.999.9999	Reserva de Contingência	1.000	0	1.000
<b>Total</b>		<b>19.428.007.330</b>	<b>48.534.700.490</b>	<b>67.962.707.820</b>
Nota Explicativa - Vínculos a que se refere o demonstrativo:  Fonte 00 - Recursos do Tesouro Municipal destinados à Educação e à Saúde e os alocados em Fundos Especiais e Fundações  Fonte 01 - Operações de Crédito  Fonte 02 - Transferências Federais  Fonte 03 - Transferências Estaduais  Fonte 04 - Fundo Constitucional da Educação  Fonte 05 - Outras Fontes  Fonte 06 - Recursos Próprios da Administração Indireta  Fonte 08 - Tesouro Municipal - Recursos Vinculados - Operação Urbana - Fundos Especiais  Fonte 09 - Recursos Próprios da Empresa Dependente  Fonte 10 - Alienação de Bens/Ativos  Fonte 11 - Depósitos Judiciais  Fonte 21 - Transf. Fed.: Custeio COVID Fundo a Fundo - Serv. Púb. de Saúde  Fonte 22 - Transf. Fed.: Invest. COVID Fundo a Fundo - Serv. Púb. de Saúde				



PREFEITURA MUNICIPAL DE SÃO PAULO  
RELATÓRIO RESUMIDO DA EXECUÇÃO ORÇAMENTÁRIA  
DEMONSTRATIVO DAS RECEITAS E DESPESAS COM MANUTENÇÃO E DESENVOLVIMENTO DO ENSINO - MDE  
ORÇAMENTOS FISCAL E DA SEGURIDADE SOCIAL  
LEI ORÇAMENTÁRIA ANUAL 2021

RREO - ANEXO 8 (LDB, art. 72)

R\$ 1,00

RECEITAS DO ENSINO	
RECEITA RESULTANTE DE IMPOSTOS (caput do art. 212 da Constituição)	PREVISÃO INICIAL
1- RECEITA DE IMPOSTOS	35.485.027,272
1.1- Receita Resultante do Imposto sobre a Propriedade Predial e Territorial Urbana – IPTU	11.614.920,689
1.1.1- IPTU	10.832.772,495
1.1.2- Multas, Juros de Mora, Dívida Ativa e Outros Encargos do IPTU	782.148,194
1.2- Receita Resultante do Imposto sobre Transmissão <i>Inter Vivos</i> – ITBI	2.369.638,321
1.2.1- ITBI	2.327.763,716
1.2.2- Multas, Juros de Mora, Dívida Ativa e Outros Encargos do ITBI	41.874,605
1.3- Receita Resultante do Imposto sobre Serviços de Qualquer Natureza – ISS	18.319.672,427
1.3.1- ISS	17.868.895,681
1.3.2- Multas, Juros de Mora, Dívida Ativa e Outros Encargos do ISS	450.776,746
1.4- Receita Resultante do Imposto de Renda Retido na Fonte – IRRF	3.180.795,835
2- RECEITA DE TRANSFERÊNCIAS CONSTITUCIONAIS E LEGAIS	11.028.119,807
2.1- Cota-Parte FPM	334.663,976
2.1.1- Parcela referente à CF, art. 159, I, alínea b	309.011,224
2.1.2- Parcela referente à CF, art. 159, I, alínea d	13.067,773
2.1.3- Parcela referente à CF, art. 159, I, alínea e	12.584,979
2.2- Cota-Parte ICMS	7.960.754,195
2.3- ICMS-Desoneração – L.C. nº 87/1996	-
2.4- Cota-Parte IPI-Exportação	55.429,430
2.5- Cota-Parte ITR	2.912,064
2.6- Cota-Parte IPVA	2.673.781,418
2.7- Cota-Parte IOF-Ouro	578,724
3- TOTAL DA RECEITA DE IMPOSTOS (1 + 2)	46.513.147,079
RECEITAS ADICIONAIS PARA FINANCIAMENTO DO ENSINO	PREVISÃO INICIAL
4- RECEITA DA APLICAÇÃO FINANCEIRA DE OUTROS RECURSOS DE IMPOSTOS VINCULADOS AO ENSINO	
5- RECEITA DE TRANSFERÊNCIAS DO FNDE	699.875,400
5.1- Transferências do Salário-Educação	540.000,084
5.2- Transferências Diretas - PDDE	-
5.3- Transferências Diretas - PNAE	136.289,191
5.4- Transferências Diretas - PNATE	-
5.5- Outras Transferências do FNDE	15.574,013
5.6- Aplicação Financeira dos Recursos do FNDE	8.012,112
6- RECEITA DE TRANSFERÊNCIAS DE CONVÊNIOS	-
6.1- Transferências de Convênios	-
6.2- Aplicação Financeira dos Recursos de Convênios	-
7- RECEITA DE OPERAÇÕES DE CRÉDITO	-
8- OUTRAS RECEITAS PARA FINANCIAMENTO DO ENSINO	-
9- TOTAL DAS RECEITAS ADICIONAIS PARA FINANCIAMENTO DO ENSINO (4 + 5 + 6 + 7 + 8)	699.875,400

FUNDEB	
RECEITAS DO FUNDEB	PREVISÃO INICIAL
10- RECEITAS DESTINADAS AO FUNDEB	2.200.377,658
10.1- Cota-Parte FPM Destinada ao FUNDEB – (20% de 2.1.1)	61.802.244
10.2- Cota-Parte ICMS Destinada ao FUNDEB – (20% de 2.2)	1.592.150,839
10.3- ICMS-Desonerção Destinada ao FUNDEB – (20% de 2.3)	-
10.4- Cota-Parte IPI-Exportação Destinada ao FUNDEB – (20% de 2.4)	11.085.884
10.5- Cota-Parte ITR Destinados ao FUNDEB – (20% de 2.5)	582.408
10.6- Cota-Parte IPVA Destinada ao FUNDEB – (20% de 2.6)	534.756,283
11- RECEITAS RECEBIDAS DO FUNDEB	4.938.274,207
11.1- Transferências de Recursos do FUNDEB	4.933.003,374
11.2- Complementação da União ao FUNDEB	-
11.3- Receita de Aplicação Financeira dos Recursos do FUNDEB	5.270,833
12- RESULTADO LÍQUIDO DAS TRANSFERÊNCIAS DO FUNDEB (11.1 – 10)	2.732.625,716
[SE RESULTADO LÍQUIDO DA TRANSFERÊNCIA (12) > 0] = ACRÉSCIMO RESULTANTE DAS TRANSFERÊNCIAS DO FUNDEB	
[SE RESULTADO LÍQUIDO DA TRANSFERÊNCIA (12) < 0] = DECRÉSCIMO RESULTANTE DAS TRANSFERÊNCIAS DO FUNDEB	
DESPESAS DO FUNDEB	DOTAÇÃO INICIAL
13- PAGAMENTO DOS PROFISSIONAIS DO MAGISTÉRIO	4.938.274,207
13.1- Com Educação Infantil	2.412.767,994
13.2- Com Ensino Fundamental	2.525.506,213
14- OUTRAS DESPESAS	
14.1- Com Educação Infantil	
14.2- Com Ensino Fundamental	
15- TOTAL DAS DESPESAS DO FUNDEB (13 + 14)	4.938.274,207
DEDUÇÕES PARA FINS DO LIMITE DO FUNDEB	VALOR
16- RESTOS A PAGAR INSCRITOS NO EXERCÍCIO SEM DISPONIBILIDADE FINANCEIRA DE RECURSOS DO FUNDEB	
16.1 - FUNDEB 60%	
16.2 - FUNDEB 40%	
17- DESPESAS CUSTEADAS COM O SUPERÁVIT FINANCEIRO, DO EXERCÍCIO ANTERIOR, DO FUNDEB	
17.1 - FUNDEB 60%	
17.2 - FUNDEB 40%	
18- TOTAL DAS DEDUÇÕES CONSIDERADAS PARA FINS DE LIMITE DO FUNDEB (16 + 17)	
INDICADORES DO FUNDEB	VALOR
19- TOTAL DAS DESPESAS DO FUNDEB PARA FINS DE LIMITE (15 - 18)	
19.1 - Mínimo de 60% do FUNDEB na Remuneração do Magistério <sup>1</sup> $(13 - (16.1 + 17.1)) / (11) \times 100$ %	
19.2 - Máximo de 40% em Despesa com MDE, que não Remuneração do Magistério $(14 - (16.2 + 17.2)) / (11) \times 100$ %	
19.3 - Máximo de 5% não Aplicado no Exercício $(100 - (19.1 + 19.2))$ %	
CONTROLE DA UTILIZAÇÃO DE RECURSOS NO EXERCÍCIO SUBSEQUENTE	VALOR
20 – RECURSOS RECEBIDOS DO FUNDEB EM 2019 QUE NÃO FORAM UTILIZADOS	
21 – DESPESAS CUSTEADAS COM O SALDO DO ITEM 20 ATÉ O 1º TRIMESTRE DE 2020 <sup>2</sup>	
DESPESAS COM MANUTENÇÃO E DESENVOLVIMENTO DO ENSINO – MDE - CUSTEADAS COM A RECEITA RESULTANTE DE IMPOSTOS E RECURSOS DO FUNDEB	
DESPESAS COM AÇÕES TÍPICAS DE MDE	DOTAÇÃO INICIAL
22- EDUCAÇÃO INFANTIL	8.828.186,869
22.1 - Creche	5.771.705,559
22.1.1- Despesas Custeadas com Recursos do FUNDEB	1.071.499,466
22.1.2- Despesas Custeadas com Outros Recursos de Impostos	4.700.206,093
22.2 - Pré-escola	3.056.481,310
22.2.1- Despesas Custeadas com Recursos do FUNDEB	1.341.268,528
22.2.2- Despesas Custeadas com Outros Recursos de Impostos	1.715.212,782
23- ENSINO FUNDAMENTAL	5.744.127,329
23.1- Despesas Custeadas com Recursos do FUNDEB	2.525.506,213
23.2- Despesas Custeadas com Outros Recursos de Impostos	3.218.621,116
24- ENSINO MÉDIO	300.734,297
25- ENSINO SUPERIOR	294.762,652
26- ENSINO PROFISSIONAL NÃO INTEGRADO AO ENSINO REGULAR	85.208,469
27- OUTRAS	5.412,406
28- TOTAL DAS DESPESAS COM AÇÕES TÍPICAS DE MDE (22-23 + 24 + 25 + 26 + 27)	15.258.432,023

DEDUÇÕES CONSIDERADAS PARA FINS DE LIMITE CONSTITUCIONAL	VALOR
29- RESULTADO LÍQUIDO DAS TRANSFERÊNCIAS DO FUNDEB = (12)	2.732.625.716
30- DESPESAS CUSTEADAS COM A COMPLEMENTAÇÃO DO FUNDEB NO EXERCÍCIO	
31- DESPESAS CUSTEADAS COM O SUPERÁVIT FINANCEIRO, DO EXERCÍCIO ANTERIOR, DO FUNDEB	
32- DESPESAS CUSTEADAS COM O SUPERÁVIT FINANCEIRO, DO EXERCÍCIO ANTERIOR, DE OUTROS RECURSOS DE IMPOSTOS	
33- RESTOS A PAGAR INSCRITOS NO EXERCÍCIO SEM DISPONIBILIDADE FINANCEIRA DE RECURSOS DE IMPOSTOS VINCULADOS AO ENSINO <sup>4</sup>	
34- CANCELAMENTO, NO EXERCÍCIO, DE RESTOS A PAGAR INSCRITOS COM DISPONIBILIDADE FINANCEIRA DE RECURSOS DE IMPOSTOS VINCULADOS AO ENSINO = (44.j)	
<b>35- TOTAL DAS DEDUÇÕES CONSIDERADAS PARA FINS DE LIMITE CONSTITUCIONAL (29 + 30 + 31 + 32 + 33 + 34)<sup>5</sup></b>	<b>2.732.625.716</b>
<b>36- TOTAL DAS DESPESAS PARA FINS DE LIMITE ((22 + 23) – (35))<sup>4</sup></b>	<b>11.839.688.482</b>
<b>37- PERCENTUAL DE APLICAÇÃO EM MDE SOBRE A RECEITA LÍQUIDA DE IMPOSTOS ((36) / (3) x 100) %<sup>6</sup> - LIMITE CONSTITUCIONAL 25%<sup>7</sup></b>	<b>25,45%</b>

OUTRAS INFORMAÇÕES PARA CONTROLE		
DESPESAS CUSTEADAS COM RECEITAS ADICIONAIS PARA FINANCIAMENTO DO ENSINO	DOTAÇÃO INICIAL	
38- DESPESAS CUSTEADAS COM A APLICAÇÃO FINANCEIRA DE OUTROS RECURSOS DE IMPOSTOS VINCULADOS AO ENSINO		
39- DESPESAS CUSTEADAS COM A CONTRIBUIÇÃO SOCIAL DO SALÁRIO-EDUCAÇÃO	544.800.084	
40- DESPESAS CUSTEADAS COM OPERAÇÕES DE CRÉDITO		
41- DESPESAS CUSTEADAS COM OUTRAS RECEITAS PARA FINANCIAMENTO DO ENSINO	155.075.316	
<b>42- TOTAL DAS DESPESAS CUSTEADAS COM RECEITAS ADICIONAIS PARA FINANCIAMENTO DO ENSINO (38+ 39 + 40 + 41)</b>	<b>699.875.400</b>	
<b>43- TOTAL GERAL DAS DESPESAS COM EDUCAÇÃO (28 + 42)</b>	<b>15.958.307.423</b>	
RESTOS A PAGAR INSCRITOS COM DISPONIBILIDADE FINANCEIRA DE RECURSOS DE IMPOSTOS VINCULADOS AO ENSINO	VALOR	
44- RESTOS A PAGAR DE DESPESAS COM MDE		
44.1 - Executadas com Recursos de Impostos Vinculados ao Ensino		
44.2 - Executadas com Recursos do FUNDEB		
CONTROLE DA DISPONIBILIDADE FINANCEIRA	FUNDEB	SALÁRIO EDUCAÇÃO
45- DISPONIBILIDADE FINANCEIRA EM 31 DE DEZEMBRO DE 2019		
46- (+) INGRESSO DE RECURSOS ATÉ O BIMESTRE (Orçamentário)		
47- (-) PAGAMENTOS EFETUADOS ATÉ O BIMESTRE		
47.1 (-) Orçamento do Exercício		
47.2 (-) Restos a Pagar		
48- (+) RECEITA DE APLICAÇÃO FINANCEIRA DOS RECURSOS ATÉ O BIMESTRE		
49- (=) DISPONIBILIDADE FINANCEIRA ATÉ O BIMESTRE		
50- (+) AJUSTES		
50.1 (+) Retenções		
50.2 (-) Valores a recuperar		
50.3 (+) Outros valores extraorçamentários		
50.4 (+) Conciliação Bancária		
51- (=) SALDO FINANCEIRO CONCILIADO		

FONTE:

<sup>1</sup> Limites mínimos anuais a serem cumpridos no encerramento do exercício.

<sup>2</sup> Art. 21, § 2º, Lei 11.494/2007: "Até 5% dos recursos recebidos à conta dos Fundos, inclusive relativos à complementação da União recebidos nos termos do §1º do art. 6º desta Lei, poderão ser utilizados no 1º trimestre do exercício imediatamente subsequente, mediante

<sup>3</sup> Caput do art. 212 da CF/1988.

<sup>4</sup> Os valores referentes à parcela dos Restos a Pagar inscritos sem disponibilidade financeira vinculada à educação deverão ser informados somente no RREO do último bimestre do exercício.

<sup>5</sup> Limites mínimos anuais a serem cumpridos no encerramento do exercício, no âmbito de atuação prioritária, conforme LDB, art. 11, V.

<sup>6</sup> Nos cinco primeiros bimestres do exercício o acompanhamento poderá ser feito com base na despesa empenhada ou na despesa liquidada. No último bimestre do exercício, o valor deverá corresponder ao total da despesa empenhada.

EDUCAÇÃO INCLUSIVA – DESPESAS CUSTEADAS COM A RECEITA RESULTANTE DE IMPOSTOS E RECURSOS DO FUNDER	
DESPESAS COM EDUCAÇÃO INCLUSIVA	DOTAÇÃO INICIAL
52-Reinserção Educacional da Criança e Adolescente em Situação de Risco Pessoal ou Social (Lei nº 13.245/2001, art. 3º, inciso II)	255.535,085
53-Programas Especiais para Educação de Crianças e Adolescentes com Deficiência (Lei nº 13.245/2001, art. 3º, inciso III)	40.572,574
54-Programas voltados para a Educação Profissionalizante (Lei nº 13.245/2001, art. 3º, inciso IV)	74.617,689
55-Programas de Inclusão Educacional (Lei nº 13.245/2001, art. 3º, inciso V)	65.600,000
56-Implantação e Manutenção de Centros Integrados (Lei nº 13.245/2001, art. 3º, inciso VII)	287.051,710
57-Provisão de Alimentação (Lei nº 13.245/2001, art. 3º, inciso VIII)	209.954,445
58-Parcela Crescente Anual do RPPS (Lei nº 13.245/2001, art. 3º, inciso IX)	4.175.521,112
59-TOTAL COM DESPESAS COM AÇÕES TÍPICAS DO PROGRAMA DE EDUCAÇÃO INCLUSIVA (52+53+54+55+56+57+58)	5.108.852,616
60-TOTAL DAS DESPESAS COM AÇÕES TÍPICAS DE MDE NÃO PRIORITÁRIAS AO MUNICÍPIO (24 + 25 + 26 + 27)	686.117,824
61-TOTAL GERAL DE DESPESAS COM EDUCAÇÃO MDE E EDUCAÇÃO INCLUSIVA ATÉ O BIMESTRE (36+59+60)	17.634.658,923
RESTOS A PAGAR INSCRITOS COM DISPONIBILIDADE FINANCEIRA DE RECURSOS DE IMPOSTOS VINCULADOS AO ENSINO	VALOR
62-RESTOS A PAGAR DE DESPESA COM EDUCAÇÃO INCLUSIVA	
<b>63- PERCENTUAL TOTAL DE APLICAÇÃO EM MDE E EDUCAÇÃO INCLUSIVA SOBRE A RECEITA LÍQUIDA DE IMPOSTOS [(61 - 62g) / 3b) x 100%</b>	<b>37,91%</b>

**FONTE:**

Sistema de Orçamento e Finanças - Secretaria Municipal da Fazenda  
Controle de Disponibilidade Financeira QESE e PNAE/FNDE - Secretaria Municipal de Educação  
Transporte Escolar - Secretaria Municipal de Transportes

**BASE LEGAL:**

Constituição Federal 1988 e alterações - Art. 212  
Lei Orgânica do Município e alterações - Art. 200, 203, 208 e 209  
Lei Complementar nº 101/2000 - Lei de Responsabilidade Fiscal  
Lei nº 9.394/1996 e alterações - Lei de Diretrizes e Bases da Educação Nacional  
Lei nº 11.494/2007 e alterações - Regulamenta o FUNDEB  
Lei nº 13.245/2001 e alterações - Define as despesas que poderão ser consideradas no cálculo do percentual das receitas destinado à educação.

**NOTAS:**

Receitas Resultantes de Impostos: A receita de Cota-Parte de Royalties foi reclassificada tendo em vista tratar de compensação financeira pela produção de petróleo com base no art. 2º, inciso II e §3º da Lei Federal nº 12.858/2013, que prevê que 75% do montante arrecadado com os royalties do petróleo sejam aplicados na educação como recurso vinculado, portanto não deve ser considerada como receita de arrecadação de impostos.

Receitas Adicionais para Financiamento do Ensino:  
A conta FNDE - Plano de Ações Articuladas foi incluída no item 5.5 - Outras Transferências do FNDE.

Despesas do FUNDEB: Segregação do item 13 - PAGAMENTO DOS PROFISSIONAIS DO MAGISTÉRIO com base nos índices de representatividade dos profissionais de cada nível de ensino.

Deduções para fins do Limite do FUNDEB: O item 17 - DESPESAS CUSTEADAS COM O SUPERÁVIT FINANCEIRO, DO EXERCÍCIO ANTERIOR, DO FUNDEB é nulo, pois não existe saldo de superávit financeiro com os recursos do FUNDEB para a PMSP.

Indicadores do FUNDEB: o item 19 - TOTAL DAS DESPESAS PARA FINS DE LIMITE (15 - 18) passou a ser calculado com base no valor realizado e não o orçado. Todas as receitas com o FUNDEB são aplicadas em sua totalidade na remuneração do magistério. O percentual constante no item 19.3 deve-se a uma diferença temporal entre a contabilização da receita e despesa correspondentes ao FUNDEB.

Controle da Utilização de Recursos no Exercício Subsequente: O item 20 - RECURSOS RECEBIDOS DO FUNDEB EM 2016 QUE NÃO FORAM UTILIZADOS é nulo, pois a despesa arcada com recursos do FUNDEB é maior que a receita recebida em transferência.

Despesas com Ações Típicas de MDE: As Despesas de Educação Básica, Educação Especial, Administração Geral e Encargos foram segregadas, nos itens 22 - EDUCAÇÃO INFANTIL, 23 - EDUCAÇÃO FUNDAMENTAL, 24 - ENSINO MÉDIO, 26 - ENSINO PROFISSIONAL NÃO INTEGRADO AO ENSINO REGULAR E 27 - OUTRAS, com base nos índices de representatividade de matrículas por nível de ensino.

Restos a Pagar Inscritos com Disponibilidade Financeira de Recursos de Impostos Vinculados ao Ensino: Desconsidera valores de Restos a Pagar referente à outros órgãos da PMSP distintos da SME, pois não fazem parte do escopo deste demonstrativo.

Educação Inclusiva: O demonstrativo que evidencia as ações exclusivas do programa de educação inclusiva do Município de São Paulo foi reestruturado para quantificar os gastos com tais despesas de acordo com o estabelecido pela lei Municipal nº 13.245/2001. As despesas em comum com o plano nacional de Manutenção e Desenvolvimento do Ensino - MDE foram integralmente alocadas no demonstrativo do MDE.

A memória de cálculo dos raterios e índices de apropriação parcial de despesas com educação será disponibilizada no Portal da Transparência, conforme Lei nº 17.152, de 31 de julho de 2019, art. 19, §3º.

ÍNDICES		
DEMANDA ESCOLAR	QUANTIDADE DE MATRÍCULAS	%
Educação Infantil - Creche	375.560	34,91%
Educação Infantil - Pré-escola	235.894	21,93%
Ensino Fundamental	417.263	38,79%
Educação de Jovens e Adultos	44.639	4,15%
Ensino Médio	2.419	0,22%
Educação Profissionalizante	-	0,00%
<b>TOTAL</b>	<b>1.075.775</b>	<b>100,00%</b>

Obs.: Índices calculados conforme o Relatório de Demanda Escolar disponível no site da SME da Prefeitura de São Paulo no link: <https://educacao.sme.prefeitura.sp.gov.br/acesso-a-informacao/demanda-escolar/>  
Os valores utilizados como parâmetros são os somatórios das macro-colunas de "Matrículas" e "Matrículas em Processo", divididos nos níveis de ensino. A partir do quantitativo de matrículas, foram calculados os percentuais, aplicados como regra de rateio para os níveis de ensino requeridos pela Secretaria do Tesouro Nacional.

ESCOLAS DE ENSINO FUNDAMENTAL E MÉDIO – EMEFMs	QUANTIDADE DE MATRÍCULAS	%
Ensino Fundamental	5.179	65,33%
Educação de Jovens e Adultos	263	3,32%
Ensino Médio	2.486	31,36%
<b>TOTAL</b>	<b>7.928</b>	<b>100,00%</b>

Obs.: Índices informados em Nota Técnica da Secretaria Municipal de Educação (SEI nº 6016.2020/0008131-3)

CENTROS EDUCACIONAIS UNIFICADOS - CEU	%
Manutenção e Desenvolvimento do Ensino - MDE	71,43%
Educação Inclusiva	28,57%

Obs.: Índices informados em Nota Técnica da Secretaria Municipal de Educação (SEI nº 6016.2020/0008249-2)

CENTROS EDUCACIONAIS UNIFICADOS - CEU - ATIVIDADE 3363	%
Manutenção e Desenvolvimento do Ensino - MDE	97,42%
Educação Inclusiva	2,58%

Obs.: Índices informados em Nota Técnica da Secretaria Municipal de Educação (SEI nº 6016.2020/0008249-2)

CENTROS PARA CRIANÇAS E ADOLESCENTES - CCA	%
Manutenção e Desenvolvimento do Ensino - MDE	0,00%
Educação Inclusiva	100,00%

Obs.: Índices informados em Nota Técnica da Secretaria Municipal de Educação (SEI nº 6016.2020/0008137-2)

SERVIÇO DA DÍVIDA PÚBLICA INTERNA - REFINANCIAMENTO	PAGAMENTO CONTRATO DE REFINANCIAMENTO (D)	PARTICIPAÇÃO DA EDUCAÇÃO (E)=(C X D)
Valor Total Refinanciado com a União (A)		11.261.073.309,59
Participação da Educação no Contrato (B)		16.842.501,76
Relação (C)=(B / A)		0,149564%

Obs.: Referência: Processo nº 6017.2020/00011218-4

APOSENTADORIAS E PENSÕES	PAGO 2020	%
Secretaria Municipal de Educação	6.402.886.665	68,56%
<b>Prefeitura Municipal de São Paulo</b>	<b>9.339.114.555</b>	<b>100,00%</b>

Obs.: Referência: Processo nº 6017.2020/00011127-7

APROPRIAÇÃO DA INSUFICIÊNCIA FINANCEIRA DO RPPS DOS SERVIDORES DA PMSP*	ANEXO I - LEI Nº 15.963/2014	ANEXO II - LEI Nº 15.963/2014
2014	80,00%	20,00%
2015	60,00%	40,00%
2016	40,00%	60,00%
2017	20,00%	80,00%
2018	0,00%	100,00%

COMPENSAÇÃO TARIFÁRIA	ORÇADO 2021
Ensino Fundamental	192.747.120
Ensino Médio (Supletivo e Médio)	268.169.810
Educação Profissionalizante	83.803.070
Ensino Superior	293.311.950
<b>TOTAL - atividade 4701</b>	<b>2.250.000.000</b>

Obs.: Referência: Processo nº 5010.2020/0006094-9



PREFEITURA DO MUNICÍPIO DE SÃO PAULO  
RELATÓRIO RESUMIDO DA EXECUÇÃO ORÇAMENTÁRIA  
DEMONSTRATIVO DAS RECEITAS E DESPESAS COM AÇÕES E SERVIÇOS PÚBLICOS DE SAÚDE  
ORÇAMENTOS FISCAL E DA SEGURIDADE SOCIAL  
LEI ORÇAMENTÁRIA ANUAL 2021

RREO – ANEXO XII (LC nº 141/2012 art.35)

R\$ 1,00

<b>RECEITAS RESULTANTES DE IMPOSTOS E TRANSFERÊNCIAS CONSTITUCIONAIS E LEGAIS</b>	<b>PREVISÃO INICIAL</b>
<b>RECEITA DE IMPOSTOS (I)</b>	<b>35.485.027.272,00</b>
Receita Resultante do Imposto Predial e Territorial Urbano - IPTU	11.614.920.689,00
IPTU	10.832.772.495,00
Multas, Juros de Mora, Dívida Ativa e Outros Encargos do IPTU	782.148.194,00
Receita Resultante do Imposto sobre Serviços de Qualquer Natureza - ITBI	2.369.638.321,00
ITBI	2.327.763.716,00
Multas, Juros de Mora, Dívida Ativa e Outros Encargos do ITBI	41.874.605,00
Receita Resultante do Imposto sobre Serviços de Qualquer Natureza - ISS	18.319.672.427,00
ISS	17.868.895.681,00
Multas, Juros de Mora, Dívida Ativa e Outros Encargos do ISS	450.776.746,00
Receita Resultante do Imposto sobre a Renda e Proventos de Qualquer Natureza Retido na Fonte	3.180.795.835,00
<b>RECEITA DE TRANSFERÊNCIAS CONSTITUCIONAIS E LEGAIS (II)</b>	<b>11.001.888.331,00</b>
Cota-Parte FPM	309.011.224,00
Cota-Parte ITR	2.912.064,00
Cota-Parte IPVA	2.673.781.418,00
Cota-Parte ICMS	7.960.754.195,00
Cota-Parte IPI-Exportação	55.429.430,00
Compensações Financeiras Provenientes de Impostos e Transferências Constitucionais	-
Desoneração ICMS (LC 87/96)	-
Outras	-
<b>TOTAL DAS RECEITAS RESULTANTES DE IMPOSTOS E TRANSFERÊNCIAS CONSTITUCIONAIS E LEGAIS - (III) = (I) + (II)</b>	<b>46.486.915.603,00</b>

<b>DESPESAS COM AÇÕES E SERVIÇOS PÚBLICOS DE SAÚDE (ASPS) – POR SUBFUNÇÃO E CATEGORIA ECONÔMICA</b>	<b>DOTAÇÃO INICIAL</b>
<b>ATENÇÃO BÁSICA (IV)</b>	<b>3.990.458.461,00</b>
Despesas Correntes	3.952.382.127,00
Despesas de Capital	38.076.334,00
<b>ASSISTÊNCIA HOSPITALAR E AMBULATORIAL (V)</b>	<b>2.656.161.828,00</b>
Despesas Correntes	2.597.928.257,00
Despesas de Capital	58.233.571,00
<b>SUORTE PROFILÁTICO E TERAPÊUTICO (VI)</b>	<b>312.350.000,00</b>
Despesas Correntes	312.350.000,00
Despesas de Capital	-
<b>VIGILÂNCIA SANITÁRIA (VII)</b>	<b>33.111.206,00</b>
Despesas Correntes	32.610.206,00
Despesas de Capital	501.000,00
<b>VIGILÂNCIA EPIDEMIOLÓGICA (VIII)</b>	<b>-</b>
Despesas Correntes	-
Despesas de Capital	-
<b>ALIMENTAÇÃO E NUTRIÇÃO (IX)</b>	<b>-</b>
Despesas Correntes	-
Despesas de Capital	-
<b>OUTRAS SUBFUNÇÕES (X)</b>	<b>2.632.629.012,00</b>
Despesas Correntes	2.624.917.312,00
Despesas de Capital	7.711.700,00
<b>TOTAL (XI) = (IV + V + VI + VII + VIII + IX + X)</b>	<b>9.624.710.507,00</b>

<b>APURAÇÃO DO CUMPRIMENTO DO LIMITE MÍNIMO PARA APLICAÇÃO EM ASPS</b>	<b>DESPESAS ORÇADAS</b>
	<b>(d)</b>
Total das Despesas com ASPS (XII) = (XI)	9.624.710.507,00
(-) Restos a Pagar Não Processados Inscritos Indevidamente no Exercício sem Disponibilidade Financeira (XIII)	-
(-) Despesas Custeadas com Recursos Vinculados à Parcela do Percentual Mínimo que não foi Aplicada em ASPS em Exercícios Anteriores (XIV)	-
(-) Despesas Custeadas com Disponibilidade de Caixa Vinculada aos Restos a Pagar Cancelados (XV)	-
<b>(=) VALOR APLICADO EM ASPS (XVI) = (XII - XIII - XIV - XV)</b>	<b>9.624.710.507,00</b>
Despesa Mínima a ser Aplicada em ASPS (XVII) = (III) x 15% (LC 141/2012)	6.973.037.340,45
Diferença entre o Valor Aplicado e a Despesa Mínima a ser Aplicada (XVIII) = (XVI (h ou i) - XVII)	2.651.673.166,55
Limite não Cumprido (XIX) = (XVIII) (Quando valor for inferior a zero)	-
<b>PERCENTUAL DA RECEITA DE IMPOSTOS E TRANSFERÊNCIAS CONSTITUCIONAIS E LEGAIS APLICADO EM ASPS<sup>1</sup> (XVI / III)*100 - LIMITE CONSTITUCIONAL 15%</b>	<b>20,70</b>

<b>CONTROLE DO VALOR REFERENTE AO PERCENTUAL MÍNIMO NÃO CUMPRIDO EM EXERCÍCIOS ANTERIORES - ARTIGOS 25 E 26 DA LC 141/2012</b>	<b>LIMITE NÃO CUMPRIDO</b>				
	Saldo Inicial (no exercício atual) (g)	Despesas Custeadas no Exercício de Referência			Saldo Final (não aplicado) (k = g - (i ou h))
		Empenhadas (h)	Liquidadas (i)	Pagas (j)	
Diferença de limite não cumprido em 2018 (saldo inicial = XIXd)	-	-	-	-	-
Diferença de limite não cumprido em 2017 (saldo inicial igual ao saldo final do demonstrativo do exercício anterior)	-	-	-	-	-
Diferença de limite não cumprido em Exercícios Anteriores (saldo inicial igual ao saldo final do demonstrativo do exercício anterior)	-	-	-	-	-
<b>TOTAL DA DIFERENÇA DE LIMITE NÃO CUMPRIDO EM EXERCÍCIOS ANTERIORES (XX)</b>	<b>-</b>	<b>-</b>	<b>-</b>	<b>-</b>	<b>-</b>

<b>CONTROLE DA EXECUÇÃO DOS RESTOS A PAGAR</b>										
<b><u>Exercício de Inscrição em Restos a Pagar</u></b>	<b>Valor Mínimo para aplicação em ASPS (l)</b>	<b>Valor aplicado em ASPS no exercício (m)</b>	<b>Valor inscrito em RP considerado no Limite (n)</b>	<b>Valor aplicado além do limite mínimo (o) = (m - l)</b>	<b>Total inscrito em RP no exercício</b>	<b>Total de RP pagos<sup>1</sup></b>	<b>Total de RP a pagar</b>	<b>Total de RP cancelados ou prescritos (p)</b>	<b>Total da compensação de RP cancelados (q)</b>	<b>Saldo do valor aplicado além do limite mínimo após cancelamentos e compensações (r) = (o + q - p)</b>
Empenhos de 2018	-	-	-	-	-	-	-	-	-	-
Empenhos de 2017	-	-	-	-	-	-	-	-	-	-
Empenhos de 2016	-	-	-	-	-	-	-	-	-	-
Empenhos de 2015	-	-	-	-	-	-	-	-	-	-
Empenhos de 2014 e anteriores	-	-	-	-	-	-	-	-	-	-

<b>TOTAL DOS VALORES A COMPENSAR ATÉ O FINAL DO EXERCÍCIO SEGUINTE (XXI) (soma dos saldos negativos de cada exercício do empenho)</b>	<b>-</b>
---	----------

<b>CONTROLE DE RESTOS A PAGAR CANCELADOS OU PRESCRITOS CONSIDERADOS PARA FINS DE APLICAÇÃO DA DISPONIBILIDADE DE CAIXA CONFORME ARTIGO 24 §1º E 2º DA LC 141/2012</b>	<b>RESTOS A PAGAR CANCELADOS OU PRESCRITOS</b>				
	Saldo Inicial (s)	Despesas Custeadas no Exercício de Referência			Saldo Final (não aplicado) (x) = (s - (t ou u))
		Empenhadas (t)	Liquidadas (u)	Pagas (v)	
Restos a pagar cancelados ou prescritos em 2018 a compensar (XXII)	-	-	-	-	-
Restos a pagar cancelados ou prescritos em 2017 a compensar (XXIII)	-	-	-	-	-
Restos a pagar cancelados ou prescritos em exercícios anteriores a compensar (XXIV)	-	-	-	-	-
<b>TOTAL DE RESTOS A PAGAR CANCELADOS OU PRESCRITOS A COMPENSAR (XXV)</b>	<b>total (XXI)</b>	<b>-</b>	<b>-</b>	<b>-</b>	<b>-</b>

<b>RECEITAS ADICIONAIS PARA O FINANCIAMENTO DA SAÚDE NÃO COMPUTADAS NO CÁLCULO DO MÍNIMO</b>	<b>PREVISÃO INICIAL</b>
<b>RECEITAS DE TRANSFERÊNCIAS PARA A SAÚDE (XXVI)</b>	<b>2.625.740.891,00</b>
Proveniente da União	2.586.616.811,00
Proveniente dos Estados	39.124.080,00
Proveniente de outros Municípios	-
<b>RECEITA DE OPERAÇÕES DE CRÉDITO INTERNAS E EXTERNAS VINCULADAS A SAÚDE (XXVII)</b>	<b>223.111.204,00</b>
<b>OUTRAS RECEITAS (XXVIII)</b>	<b>93.916,00</b>
<b>TOTAL DE RECEITAS ADICIONAIS PARA FINANCIAMENTO DA SAÚDE (XXIX) = (XXVI + XXVII + XXVIII)</b>	<b>2.848.946.011,00</b>

<b>DESPESAS COM SAÚDE NÃO COMPUTADAS NO CÁLCULO DO MÍNIMO</b>	
<b>DESPESAS COM SAÚDE POR SUBFUNÇÕES E CATEGORIA ECONÔMICA NÃO COMPUTADAS NO CÁLCULO DO MÍNIMO</b>	<b>DOTAÇÃO INICIAL</b>
ATENÇÃO BÁSICA (XXX)	837.163.637,00
Despesas Correntes	748.157.923,00
Despesas de Capital	89.005.714,00
ASSISTÊNCIA HOSPITALAR E AMBULATORIAL (XXXI)	1.884.477.574,00
Despesas Correntes	1.742.617.244,00
Despesas de Capital	141.860.330,00
SUPORTE PROFILÁTICO E TERAPÊUTICO (XXXII)	72.166.011,00
Despesas Correntes	72.166.011,00
Despesas de Capital	-
VIGILÂNCIA SANITÁRIA (XXXIII)	101.603.059,00
Despesas Correntes	101.599.059,00
Despesas de Capital	4.000,00
VIGILÂNCIA EPIDEMIOLÓGICA (XXXIV)	-
Despesas Correntes	-
Despesas de Capital	-
ALIMENTAÇÃO E NUTRIÇÃO (XXXV)	-
Despesas Correntes	-
Despesas de Capital	-
OUTRAS SUBFUNÇÕES (XXXVI)	328.302.505,00

<b>TOTAL DAS DESPESAS NÃO COMPUTADAS NO CÁLCULO DO MÍNIMO (XXXVII) = (XXX + XXXI + XXXII + XXXIII + XXXIV + XXXV + XXXVI)</b>	<b>3.223.712.786,00</b>
---	-------------------------

<b>DESPESAS TOTAIS COM SAÚDE EXECUTADAS COM RECURSOS PRÓPRIOS E COM RECURSOS TRANSFERIDOS DE OUTROS ENTES</b>	<b>DOTAÇÃO INICIAL</b>
ATENÇÃO BÁSICA (XXXVIII) = (IV + XXX)	4.827.622.098,00
ASSISTÊNCIA HOSPITALAR E AMBULATORIAL (XXXIX) = (V + XXXI)	4.540.639.402,00
SUPORTE PROFILÁTICO E TERAPÊUTICO (XL) = (VI + XXXII)	384.516.011,00
VIGILÂNCIA SANITÁRIA (XLI) = (VII + XXXIII)	134.714.265,00
VIGILÂNCIA EPIDEMIOLÓGICA (XLII) = (VIII + XXXIV)	-
ALIMENTAÇÃO E NUTRIÇÃO (XLIII) = (IX + XXXV)	-
OUTRAS SUBFUNÇÕES (XLIV) = (X + XXXVI)	2.960.931.517,00
<b>TOTAL DAS DESPESAS COM SAÚDE (XLV) = (XI + XXXVII)</b>	<b>12.848.423.293,00</b>
(-) Despesas executadas com recursos provenientes das transferências de recursos de outros entes <sup>2</sup>	-
<b>TOTAL DAS DESPESAS EXECUTADAS COM RECURSOS PRÓPRIOS (XLVI)</b>	<b>12.848.423.293,00</b>

FONTE: Sistema SOF.

Notas:

<sup>1</sup>Durante o exercício esse valor servirá para o monitoramento previsto no art. 23 da LC 141/2012.

<sup>2</sup>Essas despesas são consideradas executadas pelo ente transferidor.



**ANEXO III-A - DEMONSTRATIVO DAS DESPESAS VINCULADAS A OPERAÇÕES DE CRÉDITO**  
**Lei Orçamentária Anual de 2021**

Lei nº 17.469/2020, Art. 25, V, c

	R\$ 1,00		
<b>Projeto</b>	<b>Fonte 01</b>	<b>Fonte 00</b>	<b>Total</b>
Ampliação, Reforma e Requalificação das Instalações para a Guarda Civil Metropolitana (1)	138.999.000	3.000	139.002.000
Corredor Aricanduva - Obras do BRT - 1.1	6.042.040	1.000	6.043.040
Construção de Corredores de Ônibus	1.000	3.000	4.000
Pavimentação e Recapeamento de Vias	139.500.000	4.000	139.504.000
Recapeamento da Rua Sebastião Advíncula da Cunha - Jd Mitsutami - Subprefeitura do Campo Limpo	400.000	-	400.000
Recapeamento da Rua Povoá de Varzim - Jd Macedônia - Subprefeitura do Campo Limpo	300.000	-	300.000
Recapeamento da Rua Assangui - V Maracanã - Subprefeitura do Campo Limpo	200.000	-	200.000
Recapeamento da Rua Antonio V de Marcondes - Subprefeitura da Cidade Ademar	400.000	-	400.000
Recapeamento da Rua Fernando Mendes de Almeida - Parque Taipas - Subprefeitura Pirituba	800.000	-	800.000
Reforma e Acessibilidade em Passeios Públicos	60.000.000	536.500	60.536.500
Recapeamento da Rua Pássaro Preto em Itaquera	800.000	-	800.000
Recapeamento da Rua Nova Vida em Itaquera	600.000	-	600.000
Recapeamento da Rua Serra do Apodi em São Miguel Paulista	1.200.000	-	1.200.000
Recapeamento da Rua Príncipe do Grão Pará em Itaquera	500.000	-	500.000
Recapeamento da Rua Noventa e Nove em Itaquera	700.000	-	700.000
Recapeamento da Rua Cento e Hum em Itaquera	800.000	-	800.000
Recapeamento da Rua da Paz em Itaquera	700.000	-	700.000
Recapeamento da Rua 15 de Novembro em São Mateus	500.000	-	500.000
Recapeamento da Rua Arraial de São Bartolomeu em Itaquera	200.000	-	200.000
Pavimentação da Rua Tio Antonio - Subprefeitura de M'Boi Mirim	300.000	-	300.000
Pavimentação da Rua Projetada - Subprefeitura do M'Boi Mirim	200.000	-	200.000
Pavimentação da Rua Caruaru (Bananal) - Subprefeitura do M'Boi Mirim	200.000	-	200.000
Pavimentação da Rua Judiãcanga - Subprefeitura do M'Boi Mirim	500.000	-	500.000
Pavimentação da Travessa Harmonia - Subprefeitura do M'Boi Mirim	500.000	-	500.000
Pavimentação da Rua Cefalônia, Parque Independência - Subprefeitura do Campo Limpo	300.000	-	300.000
Recapeamento da Rua Louis Boulogne, Jd Macedônia - Subprefeitura do Campo Limpo	200.000	-	200.000
Recapeamento da Rua Jaime Balmer - Jd Maria Sampaio - Subprefeitura do Campo Limpo	200.000	-	200.000
Limpeza e Desassoreamento do Córrego Jacuperval entre As Ruas Jacu Pêssego x Rua Aléia e Itaquera	700.000	-	700.000
Limpeza e Desassoreamento do Córrego Rio Verde em Avenida Jacu Pêssego, na extensão da Avenida Dr. Francisco Munhoz Filho é 1284 Até a Avenida Líder em Itaquera	700.000	-	700.000
PMAT - Programa Mod da Adm Tribut e da Gest Set Soc Bas	2.000	-	2.000
Construção de Muro de Contenção da Margem do Córrego Lajeado (Rua Serra do Grão Mogol) em São Miguel Paulista	1.400.000	-	1.400.000
Muro de Contenção do lado Esquerdo do Córrego Itaim em São Miguel Paulista	1.500.000	-	1.500.000
Programa Nacional de Apoio à Gestão Adm. e Fiscal - PNAFM	20.498.000	2.505.000	23.003.000
Construção de Unidades Habitacionais	200.428.996	2.000	200.430.996
Corredor Aricanduva - Centro de Controle do Corredor - CCO - 1.2	1.000	-	1.000
Corredor Aricanduva - Sinalização Semafórica Inteligente - SSI - 1.3	1.000	-	1.000
Corredor Aricanduva - Requalificação da Iluminação Pública - 1.4	1.000	-	1.000
Corredor Aricanduva - Acompanhamento Ambiental e Social - 1.5	1.000	-	1.000
Corredor Aricanduva - Centro de Controle Operacional - COP - 2.1	16.200.124	-	16.200.124
Corredor Aricanduva - Gerenciamento de Projetos - 3.1	2.000	-	2.000
Corredor Aricanduva - Controles Internos - 3.2	1.000	-	1.000
Corredor Aricanduva - Fortalecimento Institucional - 3.3	1.000	-	1.000
Intervenções no Sistema de Drenagem	106.606.037	3.000	106.609.037
Casa da Família	1.000	2.000	3.000
Intervenções na Área de Mobilidade Urbana	105.960.966	2.000	105.962.966
Avança Saúde SP - Ampliação, Reforma e Requalificação de Equipamentos de Saúde	223.111.204	80.002.000	303.113.204
<b>TOTAL</b>	<b>1.032.158.367</b>	<b>83.063.500</b>	<b>1.115.221.867</b>

Fonte: Secretaria Municipal da Fazenda

Nota: (1) Contrapartida de R\$ 11 milhões na fonte 10 - Alienação de Bens/Ativos



# **DEMONSTRATIVO DAS OPERAÇÕES DE CRÉDITO**

**Lei Orçamentária Anual de 2021**

Lei nº 17.469/2020, Art. 10, V, a, b; e Art. 25, V, b.

<b>Especificação</b>	<b>Nº Da Lei que autorizou o Empréstimo</b>	<b>Órgão Financiador</b>	<b>Nº Do Contrato</b>	<b>Data De Assinatura</b>	<b>Valor Contratado Total</b>	<b>Valor Estimado para 2021</b>
Contrato 4641/OC-BR - BID - Avança Saúde SP	-	-	-		R\$ -	R\$ 344.008,00
Financiamento do Projeto de Reestruturação e Qualificação das Redes Assistenciais da Cidade de São Paulo – Avança Saúde SP (órgão responsável pelo projeto: Secretaria Municipal da Saúde - SMS)	Lei nº 16.757/2017	BID	4641/OC-BR	19/06/2019	US\$ 100.000.000,00	R\$ 222.767.196,00
Rendimentos Decorrentes de Aplicação Financeira - SEHAB	-	-	-	-	R\$ -	R\$ 429.996,00
Operações de crédito para o financiamento de investimentos a definir, nos termos da lei autorizativa.	Lei nº 17.254/2019	A definir	A Contratar	A Contratar	A Contratar	R\$ 410.000.000,00
PNAFM - Programa Nacional de Apoio à Gestão Administrativa e Fiscal (órgão responsável pelos projetos: Secretaria Municipal da Fazenda - SF)	Lei nº 15.390/2011, alterada pela Lei nº 15.687/2013	Caixa Econômica Federal	0519.642-52	29/10/2018	R\$ 49.000.000,00	R\$ 20.500.000,00
Financiamento de Intervenções na Área de Mobilidade Urbana - Corredor de Ônibus Chucri Zaidan (órgão responsável pelo projeto: Secretaria Municipal de Infraestrutura Urbana e Obras - SIURB)	Lei nº 17.254/2019	Caixa Econômica Federal	A Contratar	A Contratar	A Contratar	R\$ 103.960.965,00
Financiamento de Intervenções no Sistema de Drenagem (órgão responsável pelo projeto: Secretaria Municipal de Infraestrutura Urbana e Obras - SIURB)	Lei nº 16.757/2017	Caixa Econômica Federal	0505.972-67	26/12/2018	R\$ 200.000.000,00	R\$ 112.906.038,00
Financiamento do Programa de Prevenção e Proteção às Vítimas de Violência (órgão responsável pelo projeto: Secretaria Municipal de Segurança Urbana - SMSU)	Lei nº 16.985/2018	A definir	A Contratar	A Contratar	A Contratar	R\$ 139.000.000,00
Financiamento do Programa de Melhoria da Mobilidade Urbana Universal - Corredor de Ônibus Aricanduva (órgão responsável pelo programa: Secretaria Municipal de Mobilidade e Transportes - SMT)	Lei nº 16.985/2018	BIRD	A Contratar	A Contratar	A Contratar	R\$ 22.250.164,00
<b>TOTAL</b>						<b>R\$ 1.032.158.367,00</b>

Nota:

PNAFM - Programa Nacional de Apoio à Gestão Administrativa e Fiscal



**DEMONSTRATIVO DA COMPATIBILIDADE ENTRE O ORÇAMENTO E AS METAS  
FISCAIS**

ESPECIFICAÇÃO	Valores Correntes	
	LDO 2021	LOA 2021
Receita Total	68.215.262.829	67.962.707.820
Receitas Primárias (I)	61.449.098.784	63.270.192.659
Despesa Total	68.215.262.829	67.962.707.820
Despesas Primárias (II) <sup>1</sup>	59.530.241.885	60.028.716.163
Resultado Primário (III) = (I – II)	1.918.856.899	3.241.476.496
Juros, Encargos e Variações Monetárias Ativos (IV)	595.244.743	440.840.668
Juros, Encargos e Variações Monetárias Passivos (V)	4.442.143.311	3.480.860.625
Resultado Nominal <sup>2</sup> (VI) = (III + IV - V)	(1.928.041.669)	201.456.539

FONTE: Secretaria Municipal da Fazenda

Notas:

1 - Receitas e despesas primárias "acima da linha", excluído o movimento intraorçamentário (MDF/STN 11ª Edição).

2 - Resultado Nominal "acima da linha" (MDF/STN 11ª Edição).



**DEMONSTRATIVO DA DÍVIDA ATIVA**  
**Lei nº 17.469/2020 (LDO 2021), art. 10, inciso VI**

A previsão das Receitas da Dívida Ativa considerou tanto os pagamentos via Programa de Parcelamento Incentivado (PPI), quanto pagamentos ordinários.

No caso do PPI, os valores considerados foram os referentes aos parcelamentos firmados e com data de vencimento em 2021, ajustados pela inadimplência histórica.

Com relação aos pagamentos ordinários, foi considerado o histórico de arrecadação, o comportamento do recolhimento da dívida ativa em anos sem programas de parcelamentos.

	2018	2019	LOA 2020	LOA 2021
<b>TOTAL</b>	<b>1.179.522</b>	<b>1.282.233</b>	<b>1.197.495</b>	<b>1.081.986</b>
<b>DÍVIDA ATIVA</b>	<b>876.125</b>	<b>935.039</b>	<b>886.093</b>	<b>812.243</b>
i) Imposto sobre a Propriedade Predial e Territorial Urbana	523.635	588.260	547.744	505.811
ii) Imposto s. Transmissão Inter Vivos de Bens Imóveis e de Direitos Reais s. Imóveis	7.083	10.159	9.362	9.180
iii) Imposto sobre Serviços de Qualquer Natureza	246.710	237.984	199.231	174.687
iv) ISS - Simples Nacional	19.315	22.394	18.950	23.442
v) JUD	22.921	5.169	26.477	28.256
vi) Outras Receitas da Dívida Ativa	56.460	71.073	84.329	70.868
<b>MULTAS E JUROS DA DÍVIDA ATIVA</b>	<b>303.397</b>	<b>347.195</b>	<b>311.402</b>	<b>269.743</b>
i) Imposto sobre a Propriedade Predial e Territorial Urbana	171.307	199.275	182.594	167.972
ii) Imposto s. Transmissão Inter Vivos de Bens Imóveis e de Direitos Reais s. Imóveis	4.752	6.939	5.345	6.331
iii) Imposto sobre Serviços de Qualquer Natureza	94.242	106.958	79.536	51.996
iv) Outras Receitas de Multas e Juros da Dívida Ativa	33.096	34.022	43.927	43.444



## DESVINCULAÇÃO DE RECURSOS DOS MUNICÍPIOS – EMENDA CONSTITUCIONAL Nº 93

Com a promulgação da Emenda Constitucional nº 93, de 8 de setembro de 2016, foi possibilitado que as entidades municipais desvinculem algumas das suas receitas orçamentárias, criando com isso a Desvinculação das Receitas dos Municípios – DRM, nos moldes do adotado pela União por meio da Desvinculação das Receitas da União – DRU.

Especificamente aos municípios, a partir da Emenda Constitucional nº 93/2016, ficou determinado no artigo 76-B do Ato das Disposições Constitucionais Transitórias (ADCT) que são desvinculados de órgão, fundo ou despesa, até 31 de dezembro de 2023, 30% (trinta por cento) das receitas dos Municípios relativas a impostos, taxas e multas, já instituídos ou que vierem a ser criados até a referida data, seus adicionais e respectivos acréscimos legais, e outras receitas correntes.

A emenda produz efeitos retroativos a 01/01/2016, dando a seguinte redação ao artigo 76-B da Constituição Federal:

*"Art. 76-B. São desvinculados de órgão, fundo ou despesa, até 31 de dezembro de 2023, 30% (trinta por cento) das receitas dos Municípios relativas a impostos, taxas e multas, já instituídos ou que vierem a ser criados até a referida data, seus adicionais e respectivos acréscimos legais, e outras receitas correntes.*

*Parágrafo único. Excetuam-se da desvinculação de que trata o caput:*

*I - recursos destinados ao financiamento das ações e serviços públicos de saúde e à manutenção e desenvolvimento do ensino de que tratam, respectivamente, os incisos II e III do § 2º do art. 198 e o art. 212 da Constituição Federal;*

*II - receitas de contribuições previdenciárias e de assistência à saúde dos servidores;*

*III - transferências obrigatórias e voluntárias entre entes da Federação com destinação especificada em lei;*

*IV - fundos instituídos pelo Tribunal de Contas do Município."*

No Município de São Paulo, o Decreto nº 57.380 de 13 de outubro de 2016 regulamentou a desvinculação de receitas correntes. Para o exercício de 2021, a receita desvinculada foi prevista no valor de R\$ 962.704.663.

A presente Lei Orçamentária, dentro da estrutura de fontes de recursos existente no Município de São Paulo identificou receitas nas fontes 08 – Tesouro Municipal - Recursos Vinculados, e 05 - Outras Fontes, passíveis de enquadramento no dispositivo constitucional. Da mesma forma, a proposta identifica as despesas desvinculadas como sendo de fonte 00 (Tesouro Municipal).

Identifica-se um aparente desequilíbrio entre as fontes, de forma que há mais receitas nas fontes 05 e 08 e mais despesas na fonte 00. Tal fato é explicado pela



## DESVINCULAÇÃO DE RECURSOS DOS MUNICÍPIOS – EMENDA CONSTITUCIONAL Nº 93

desvinculação e seu montante é equivalente ao citado aparente desequilíbrio. O quadro abaixo identifica o resumo das fontes:

FONTE	RECEITA	DESPESA	VARIAÇÃO
00 - Tesouro Municipal	45.496.310.513	46.459.015.176	- 962.704.663
01 - Operações de Crédito	1.032.158.367	1.032.158.367	-
02 - Transferências Federais	3.686.674.796	3.686.674.796	-
03 - Transferências Estaduais	680.821.509	680.821.509	-
04 - Fundo Constitucional da Educação	4.938.274.207	4.938.274.207	-
05 - Outras Fontes	95.193.952	93.087.953	2.105.999
06 - Recursos Próprios da Administração Indireta	5.279.992.559	5.279.992.559	-
08 - Tesouro Municipal - Recursos Vinculados	4.694.607.673	3.734.009.009	960.598.664
09 - Recursos Próprios da Empresa Dependente	275.731.845	275.731.845	-
10 - Alienação de Bens/Ativos	592.294.897	592.294.897	-
11 - Depósitos Judiciais	1.171.447.502	1.171.447.502	-
21 - Transf. Fed.: Custeio COVID Fundo a Fundo - Serv. Púb. de Saúde	18.000.000	18.000.000	-
22 - Transf. Fed.: Invest. COVID Fundo a Fundo - Serv. Púb. de Saúde	1.200.000	1.200.000	-
23 - Transf. Fed.: Convênios/Contratos COVID vinculados à Saúde	-	-	-
24 - Transferências Federais - LC 173/2020, Art. 5º, I	-	-	-
<b>TOTAL</b>	<b>67.962.707.820</b>	<b>67.962.707.820</b>	<b>-</b>



## **Demonstrativo do valor proposto referente aos depósitos judiciais Lei nº 17.469/2020 (LDO 2021), art. 10, inciso X**

Este demonstrativo tem como função demonstrar a memória de cálculo utilizada para previsão das receitas decorrentes do ingresso de recursos dos depósitos judiciais conforme aplicação da Lei Complementar nº 151/2015, bem como das despesas associadas à devolução destes recursos quando do levantamento judicial.

Os valores das receitas e despesas orçamentárias decorrentes da aplicação da LC nº151/2015 foram estimados com base no histórico de depósitos e levantamentos ocorridos mensalmente desde janeiro de 2016.

Para o histórico mensal dos ingressos foram consideradas as datas dos depósitos, uma vez que boa parcela dos depósitos ocorre sem a identificação do CNPJ da Prefeitura, sendo necessárias ações periódicas da Secretaria da Fazenda e da Procuradoria Geral do Município para a identificação e repasse (extemporâneo) destes depósitos judiciais. Desta forma, temos um histórico mais propício ao uso para a previsão da receita. Para efeitos desta previsão, foram utilizados os depósitos ocorridos até dezembro de 2019.

A tabela a seguir apresenta os valores mensais dos depósitos, históricos e atualizados pela inflação medida pelo IPCA/IBGE acumulado até maio de 2020 (último índice divulgado na data em que foram finalizados os procedimentos para previsão desta receita no ciclo de planejamento do Município).

<b>Ano/Mês</b>	<b>Valor histórico (R\$ mil)</b>	<b>Valor atualizado (R\$ mil)</b>
2016/01	53.690,7	62.675,1
2016/02	71.292,4	82.479,9
2016/03	164.787,7	189.830,8
2016/04	53.212,0	60.927,0
2016/05	65.635,5	74.570,2
2016/06	97.933,9	110.877,2
2016/07	232.898,8	262.315,5
2016/08	215.613,8	241.783,4
2016/09	61.100,8	68.462,0
2016/10	45.013,1	50.305,2
2016/11	48.431,0	54.027,7
2016/12	55.152,0	61.341,4
2017/01	60.636,3	67.185,9
2017/02	49.752,0	54.944,6
2017/03	46.298,6	51.003,3
2017/04	75.206,2	82.732,5
2017/05	51.713,4	56.712,8
2017/06	70.189,2	77.152,2
2017/07	139.912,3	153.423,9

2017/08	77.375,6	84.687,0
2017/09	51.756,3	56.556,5
2017/10	56.293,6	61.257,2
2017/11	40.877,3	44.357,3
2017/12	67.547,9	72.977,5
2018/01	61.149,8	65.874,0
2018/02	43.336,2	46.535,2
2018/03	52.942,4	56.799,5
2018/04	46.964,2	50.275,1
2018/05	66.184,6	70.568,3
2018/06	63.323,0	66.677,1
2018/07	58.312,6	61.199,2
2018/08	61.162,0	64.247,5
2018/09	153.988,4	160.984,0
2018/10	82.414,4	85.772,6
2018/11	93.209,7	97.212,0
2018/12	82.464,1	85.876,1
2019/01	462.002,3	479.583,4
2019/02	144.972,1	149.844,6
2019/03	49.367,0	50.646,4
2019/04	97.148,1	99.101,0
2019/05	70.725,3	72.053,3
2019/06	80.645,6	82.151,7
2019/07	85.995,8	87.435,7
2019/08	222.845,5	226.327,5
2019/09	69.154,6	70.263,3
2019/10	94.970,3	96.396,4
2019/11	173.695,8	175.409,4
2019/12	47.306,8	47.230,4

Os dados acima, indicam uma média mensal de novos depósitos de R\$ 98.563,5 mil, com desvio padrão mensal de R\$ 72.903,5 (desvio padrão anualizado de R\$ 252.545,3 mil). Assim, considerando um intervalo de confiança de 95% na previsão desta receita, observa-se a previsão de receita de R\$ 1.174.425.817,00 (70% do valor esperado dos novos depósitos considerando o intervalo de confiança de 95%).

Quando às despesas, utilizou-se de metodologia equivalente, porém considerando o estoque crescente do saldo de depósitos judiciais, o levantamento foi estimado com base em um percentual do saldo dos depósitos judiciais. Ainda, foi possível considerar os primeiros meses de 2020 nesta estimativa.

A tabela a seguir apresenta os percentuais.

Mês	% do Levantamento sobre o saldo				
	2016	2017	2018	2019	2020
1	0,6164%	0,2121%	0,2164%	0,3106%	1,6032%

2	1,1356%	0,4814%	0,5218%	0,8611%	0,3951%
3	0,4074%	0,2743%	0,3655%	0,2242%	3,7682%
4	0,5578%	0,7159%	0,5433%	0,2932%	0,2669%
5	0,8302%	0,4046%	0,3082%	0,4120%	0,2594%
6	0,3901%	0,2291%	1,0502%	0,9706%	
7	0,5394%	0,3758%	0,4769%	1,5082%	
8	0,7910%	0,6678%	0,4143%	1,9757%	
9	0,8602%	0,8613%	0,5121%	0,4015%	
10	1,8825%	0,4078%	3,1550%	0,4915%	
11	0,6139%	0,6539%	0,4846%	0,7395%	
12	0,5605%	0,2956%	2,8221%	0,5176%	

Os dados da tabela anterior indicam que, em média, 0,77% do saldo dos depósitos judiciais é resgatado a cada mês, com desvio padrão mensal de 0,74% (desvio padrão anualizado de 2,55%). Pela aplicação das estatísticas acima, sobre um saldo médio dos depósitos judiciais esperado de R\$ 11,79 bilhões, e considerando um intervalo de confiança de 95%, o valor estimado para a despesa atinge R\$ 1.171.447.502,00, já considerando o percentual de repasse e recomposição em 70% do valor do levantamento.