

Volume 1

DEMONSTRATIVOS GERAIS

Projeto de Lei
Orçamentária Anual
2021



CIDADE DE
SÃO PAULO
FAZENDA



Sumário

EVOLUÇÃO DA RECEITA.....	3
DEMONSTRATIVO DE APLICAÇÃO DE RECURSOS ARRECADADOS EM EXERCÍCIOS ANTERIORES - RAEA	4
RECEITA POR CATEGORIA ECONÔMICA	5
DEMONSTRATIVO DA RECEITA E DESPESA SEGUNDO AS CATEGORIAS ECONÔMICAS	93
SUMÁRIO GERAL DA RECEITA POR FONTE E DA DESPESA POR FUNÇÕES DE GOVERNO	94
DEMONSTRATIVO DA DESPESA POR ÓRGÃO E OPERAÇÃO ESPECIAL, PROJETO E ATIVIDADE	95
DEMONSTRATIVO DA DESPESA POR UNIDADE ORÇAMENTÁRIA E OPERAÇÃO ESPECIAL, PROJETO E ATIVIDADE.....	97
DEMONSTRATIVO DA DESPESA POR ÓRGÃOS E CATEGORIAS ECONÔMICAS	102
DEMONSTRATIVO DA DESPESA POR UNIDADE ORÇAMENTÁRIA E CATEGORIAS ECONÔMICAS	104
DEMONSTRATIVO DA DESPESA POR PROGRAMAS DE GOVERNO CONFORME A CATEGORIA ECONÔMICA	108
DEMONSTRATIVO DE FUNÇÃO, SUBFUNÇÃO E PROGRAMA POR OPERAÇÃO ESPECIAL, PROJETO E ATIVIDADE.....	109
DEMONSTRATIVO DE DESPESAS POR ÓRGÃOS E FUNÇÕES	116
DEMONSTRATIVO SEGUNDO A FUNÇÃO, SUBFUNÇÃO, PROGRAMA, GRUPO DE DESPESA E VÍNCULO	121
DEMONSTRATIVO DA DESPESA FIXADA POR ÓRGÃOS E GRUPO DE DESPESA.....	140
NATUREZA DA DESPESA	146
DEMONSTRATIVO DA DÍVIDA PÚBLICA MUNICIPAL	151
EVOLUÇÃO DA DESPESA POR ÓRGÃO.....	152
EVOLUÇÃO DESPESA POR NATUREZA	154
CONSOLIDAÇÃO DAS DESPESAS POR OPERAÇÃO ESPECIAL	157

CONSOLIDAÇÃO DAS DESPESAS POR ATIVIDADE	158
CONSOLIDAÇÃO DAS DESPESAS POR PROJETO	165
ANEXO 08 - DEMONSTRATIVO DA DESPESA POR FUNÇÃO, SUBFUNÇÃO E PROGRAMA CONFORME VÍNCULO COM OS RECURSOS	169
DEMONSTRATIVO DAS RECEITAS E DESPESAS COM EDUCAÇÃO.....	179
DEMONSTRATIVO DAS RECEITAS E DESPESAS COM AÇÕES E SERVIÇOS PÚBLICOS DE SAÚDE	185
DEMONSTRATIVO DAS DESPESAS VINCULADAS A OPERAÇÕES DE CRÉDITO	187
DEMONSTRATIVO DAS OPERAÇÕES DE CRÉDITO	188
DEMONSTRATIVO DE COMPATIBILIDADE DE METAS	189
DEMONSTRATIVO DA DÍVIDA ATIVA.....	190
DESVINCULAÇÃO DE RECURSOS DOS MUNICÍPIOS - EMENDA CONSTITUCIONAL Nº 93	191
DEMONSTRATIVO DO VALOR PROPOSTO REFERENTE AOS DEPÓSITOS JUDICIAIS	193



Valores em R\$ mil

* Valores previstos para 2022 e 2023 são os mesmos apresentados na LDO 2021



Rubrica	Especificação	Saldo	Despesas
9.0.0.0.00.0.0.00.00.000.000.00.00.000	Recursos Arrecadados Em Exercícios Anteriores	48.563.676	
9.9.0.0.00.0.0.00.00.000.000.00.00.000	Recursos Arrecadados Em Exercícios Anteriores	48.563.676	
9.9.9.0.00.0.0.00.00.000.000.00.00.000	Recursos Arrecadados Em Exercícios Anteriores	48.563.676	03.10.09.272.3004.8660.3.1.90.01.00 - Fonte 08 03.10.09.272.3004.8660.3.1.90.03.00 - Fonte 08
9.9.9.0.00.0.0.00.00.000.000.11.00.000	Recursos Arrecadados Em Exercícios Anteriores	48.563.676	
9.9.9.0.00.0.0.00.00.000.000.11.01.000	Recursos Arrecadados Em Exercícios Anteriores	48.563.676	

4

5



CONSOLIDADO GERAL

Receita por Categoria Econômica

Exercício: 2021

R\$ 1,00

Código	Especificação	Desdobramento	Fonte	Categoria Econômica
1.1.1.3.03.3.1.02.00.000.000.11.01.000	Imposto sobre a Renda - Retido na Fonte - Remessa ao Exterior - PJ	17.064		
1.1.1.3.03.3.2.00.00.000.000.00.00.000	IRRF - REMESSA AO EXTERIOR - MULTAS E JUROS	9.636		
1.1.1.3.03.3.2.02.00.000.000.00.00.000	IRRF - REMESSA AO EXTERIOR - PJ - MULTAS E JUROS	9.636		
1.1.1.3.03.3.2.02.00.000.000.11.00.000	IRRF - REMESSA AO EXTERIOR - PJ - MULTAS E JUROS	9.636		
1.1.1.3.03.3.2.02.00.000.000.11.01.000	IRRF - Remessa ao Exterior - PJ - Multas e Juros	9.636		
1.1.1.3.03.4.0.00.00.000.000.00.00.000	IMPOSTO SOBRE A RENDA - RETIDO NA FONTE - OUTROS RENDIMENTOS	88.292.268		
1.1.1.3.03.4.1.00.00.000.000.00.00.000	IRRF - OUTROS RENDIMENTOS - PRINCIPAL	88.292.268		
1.1.1.3.03.4.1.01.00.000.000.00.00.000	IRRF - OUTROS RENDIMENTOS - PRINCIPAL - PF	6.791.074		
1.1.1.3.03.4.1.01.00.000.000.11.00.000	IMPOSTO SOBRE A RENDA - RETIDO NA FONTE - OUTROS RENDIMENTOS - PF	6.791.074		
1.1.1.3.03.4.1.01.00.000.000.11.01.000	Imposto sobre a Renda - Retido na Fonte - Outros Rendimentos - PF	6.791.074		
1.1.1.3.03.4.1.02.00.000.000.00.00.000	IRRF - OUTROS RENDIMENTOS - PRINCIPAL - PJ	81.501.194		
1.1.1.3.03.4.1.02.00.000.000.11.00.000	IMPOSTO SOBRE A RENDA - RETIDO NA FONTE - OUTROS RENDIMENTOS - PJ	81.501.194		
1.1.1.3.03.4.1.02.00.000.000.11.01.000	Imposto sobre a Renda - Retido na Fonte - Outros Rendimentos - PJ	81.501.194		
1.1.1.8.00.0.0.00.00.000.000.00.00.000	IMPOSTOS ESPECÍFICOS DE ESTADOS, DF E MUNICÍPIOS	32.304.233.187		
1.1.1.8.01.0.0.00.00.000.000.00.00.000	IMPOSTOS SOBRE O PATRIMÔNIO PARA ESTADOS/DF/MUNICÍPIOS	13.984.559.010		
1.1.1.8.01.1.0.00.00.000.000.00.00.000	IMPOSTO SOBRE A PROPRIEDADE PREDIAL E TERRITORIAL URBANA	11.614.920.689		
1.1.1.8.01.1.1.00.00.000.000.00.00.000	IMPOSTO SOBRE A PROPRIEDADE PREDIAL E TERRITORIAL URBANA - PRINCIPAL	10.832.772.495		
1.1.1.8.01.1.1.01.00.000.000.00.00.000	IMPOSTO SOBRE A PROPRIEDADE PREDIAL E TERRITORIAL URBANA	10.832.772.495		
1.1.1.8.01.1.1.01.00.000.000.11.00.000	IMPOSTO SOBRE A PROPRIEDADE PREDIAL E TERRITORIAL URBANA	10.826.076.189		
1.1.1.8.01.1.1.01.00.000.000.11.01.000	Imposto sobre a Propriedade Predial e Territorial Urbana	10.957.634.589		
1.1.1.8.01.1.1.01.00.000.000.11.09.000	TOTAL DE DEDUÇÕES DO IPTU	131.558.400		
1.1.1.8.01.1.1.01.00.000.000.11.09.001	Deduções do Imposto sobre a Propriedade Predial e Territorial Urbana	(131.558.400)		
1.1.1.8.01.1.1.01.00.000.000.12.00.000	TOTAL PARCELAMENTO IPTU	6.696.306		
1.1.1.8.01.1.1.01.00.000.000.12.01.000	PARCELAMENTO IMPOSTO SOBRE A PROPRIEDADE PREDIAL E TERRITORIAL URBANA	6.696.306		
1.1.1.8.01.1.1.01.00.000.000.12.01.001	PPI - Imposto sobre a Propriedade Predial e Territorial Urbana	6.696.306		
1.1.1.8.01.1.2.00.00.000.000.00.00.000	IPTU - MULTAS E JUROS	108.083.143		



CONSOLIDADO GERAL

Receita por Categoria Econômica

Exercício: 2021

R\$ 1,00

Código	Especificação	Desdobramento	Fonte	Categoria Econômica
1.1.1.8.01.1.2.01.00.000.000.00.00.000	IPTU - MULTAS E JUROS	108.083.143		
1.1.1.8.01.1.2.01.00.000.000.11.00.000	IPTU - MULTAS E JUROS	107.034.346		
1.1.1.8.01.1.2.01.00.000.000.11.01.000	IPTU - Multas e Juros	107.034.346		
1.1.1.8.01.1.2.01.00.000.000.12.00.000	PARCELAMENTO IPTU - MULTAS E JUROS	1.048.797		
1.1.1.8.01.1.2.01.00.000.000.12.01.000	TOTAL PARCELAMENTO IPTU - MULTAS E JUROS	1.048.797		
1.1.1.8.01.1.2.01.00.000.000.12.01.001	PPI - IPTU - Multas e Juros	1.048.797		
1.1.1.8.01.1.3.00.00.000.000.00.00.000	IPTU - DÍVIDA ATIVA	506.092.809		
1.1.1.8.01.1.3.01.00.000.000.00.00.000	IPTU - DÍVIDA ATIVA	506.092.809		
1.1.1.8.01.1.3.01.00.000.000.11.00.000	IPTU - DÍVIDA ATIVA	383.624.646		
1.1.1.8.01.1.3.01.00.000.000.11.01.000	IPTU - Dívida Ativa	383.624.646		
1.1.1.8.01.1.3.01.00.000.000.12.00.000	PARCELAMENTO IPTU - DÍVIDA ATIVA	122.468.163		
1.1.1.8.01.1.3.01.00.000.000.12.01.000	TOTAL PARCELAMENTO IPTU - DÍVIDA ATIVA	122.468.163		
1.1.1.8.01.1.3.01.00.000.000.12.01.001	PPI - IPTU - Dívida Ativa	122.186.026		
1.1.1.8.01.1.3.01.00.000.000.12.01.006	PEQ - Imposto sobre a Propriedade Predial e Territ. Urbana-Dív. Ativa	282.137		
1.1.1.8.01.1.4.00.00.000.000.00.00.000	IPTU - DÍVIDA ATIVA - MULTAS E JUROS	167.972.242		
1.1.1.8.01.1.4.01.00.000.000.00.00.000	IPTU - DÍVIDA ATIVA - MULTAS E JUROS	167.972.242		
1.1.1.8.01.1.4.01.00.000.000.11.00.000	IPTU - DÍVIDA ATIVA - MULTAS E JUROS	122.833.733		
1.1.1.8.01.1.4.01.00.000.000.11.01.000	IPTU - Dívida Ativa - Multas e Juros	122.833.733		
1.1.1.8.01.1.4.01.00.000.000.12.00.000	PARCELAMENTO IPTU - DÍVIDA ATIVA - MULTAS E JUROS	45.138.509		
1.1.1.8.01.1.4.01.00.000.000.12.01.000	TOTAL PARCELAMENTO IPTU - DÍVIDA ATIVA - MULTAS E JUROS	45.138.509		
1.1.1.8.01.1.4.01.00.000.000.12.01.001	PPI - IPTU - Dívida Ativa - Multas e Juros	45.138.509		
1.1.1.8.01.4.0.00.00.000.000.00.00.000	ITBI	2.369.638.321		
1.1.1.8.01.4.1.00.00.000.000.00.00.000	ITBI - PRINCIPAL	2.327.763.716		
1.1.1.8.01.4.1.01.00.000.000.00.00.000	ITBI	2.327.763.716		
1.1.1.8.01.4.1.01.00.000.000.11.00.000	ITBI	2.325.847.362		
1.1.1.8.01.4.1.01.00.000.000.11.01.000	ITBI	2.325.847.362		



CONSOLIDADO GERAL

Receita por Categoria Econômica

Exercício: 2021

R\$ 1,00

Código	Especificação	Desdobramento	Fonte	Categoria Econômica
1.1.1.8.01.4.1.01.00.000.000.12.00.000	PARCELAMENTO ITBI	1.916.354		
1.1.1.8.01.4.1.01.00.000.000.12.01.000	TOTAL PARCELAMENTO ITBI	1.916.354		
1.1.1.8.01.4.1.01.00.000.000.12.01.001	PPI - ITBI	1.009.867		
1.1.1.8.01.4.1.01.00.000.000.12.01.002	PAT - ITBI	906.487		
1.1.1.8.01.4.2.00.00.000.000.00.00.000	ITBI - MULTAS E JUROS	26.363.441		
1.1.1.8.01.4.2.01.00.000.000.00.00.000	ITBI - MULTAS E JUROS	26.363.441		
1.1.1.8.01.4.2.01.00.000.000.11.00.000	ITBI - MULTAS E JUROS	24.854.449		
1.1.1.8.01.4.2.01.00.000.000.11.01.000	ITBI - Multas e Juros	24.854.449		
1.1.1.8.01.4.2.01.00.000.000.12.00.000	PARCELAMENTO ITBI - MULTAS E JUROS	1.508.992		
1.1.1.8.01.4.2.01.00.000.000.12.01.000	TOTAL PARCELAMENTO ITBI - MULTAS E JUROS	1.508.992		
1.1.1.8.01.4.2.01.00.000.000.12.01.001	PPI - ITBI - Multas e Juros	371.728		
1.1.1.8.01.4.2.01.00.000.000.12.01.002	PAT - ITBI - Multas e Juros	1.137.264		
1.1.1.8.01.4.3.00.00.000.000.00.00.000	ITBI - DÍVIDA ATIVA	9.180.029		
1.1.1.8.01.4.3.01.00.000.000.00.00.000	ITBI - DÍVIDA ATIVA	9.180.029		
1.1.1.8.01.4.3.01.00.000.000.11.00.000	ITBI - DÍVIDA ATIVA	7.569.052		
1.1.1.8.01.4.3.01.00.000.000.11.01.000	ITBI - Dívida Ativa	7.569.052		
1.1.1.8.01.4.3.01.00.000.000.12.00.000	PARCELAMENTO ITBI - DÍVIDA ATIVA	1.610.977		
1.1.1.8.01.4.3.01.00.000.000.12.01.000	TOTAL PARCELAMENTO ITBI - DÍVIDA ATIVA	1.610.977		
1.1.1.8.01.4.3.01.00.000.000.12.01.001	PPI - ITBI - Dívida Ativa	1.610.519		
1.1.1.8.01.4.3.01.00.000.000.12.01.002	PAT - ITBI - Dívida Ativa	458		
1.1.1.8.01.4.4.00.00.000.000.00.00.000	ITBI - DÍVIDA ATIVA - MULTAS E JUROS	6.331.135		
1.1.1.8.01.4.4.01.00.000.000.00.00.000	ITBI - DÍVIDA ATIVA - MULTAS E JUROS	6.331.135		
1.1.1.8.01.4.4.01.00.000.000.11.00.000	ITBI - DÍVIDA ATIVA - MULTAS E JUROS	5.311.263		
1.1.1.8.01.4.4.01.00.000.000.11.01.000	ITBI - Dívida Ativa - Multas e Juros	5.311.263		
1.1.1.8.01.4.4.01.00.000.000.12.00.000	PARCELAMENTO ITBI - DÍVIDA ATIVA - MULTAS E JUROS	1.019.872		
1.1.1.8.01.4.4.01.00.000.000.12.01.000	TOTAL PARCELAMENTO ITBI - DÍVIDA ATIVA - MULTAS E JUROS	1.019.872		



CONSOLIDADO GERAL

Receita por Categoria Econômica

Exercício: 2021

R\$ 1,00

Código	Especificação	Desdobramento	Fonte	Categoria Econômica
1.1.1.8.01.4.4.01.00.000.000.12.01.001	PPI - ITBI - Dívida Ativa - Multas e Juros	1.019.255		
1.1.1.8.01.4.4.01.00.000.000.12.01.002	PAT - ITBI - Dívida Ativa - Multas e Juros	617		
1.1.1.8.02.0.0.00.00.000.000.00.00.000	IMPOSTOS SOBRE A PRODUÇÃO, CIRCULAÇÃO DE MERCADORIAS E SERVIÇOS	18.319.674.177		
1.1.1.8.02.3.0.00.00.000.000.00.00.000	IMPOSTO SOBRE SERVIÇOS DE QUALQUER NATUREZA	18.319.672.427		
1.1.1.8.02.3.1.00.00.000.000.00.00.000	IMPOSTO SOBRE SERVIÇOS DE QUALQUER NATUREZA - PRINCIPAL	17.868.895.681		
1.1.1.8.02.3.1.01.00.000.000.00.00.000	IMPOSTO SOBRE SERVIÇOS DE QUALQUER NATUREZA	16.181.974.760		
1.1.1.8.02.3.1.01.00.000.000.11.00.000	IMPOSTO SOBRE SERVIÇOS DE QUALQUER NATUREZA	16.027.634.455		
1.1.1.8.02.3.1.01.00.000.000.11.01.000	Imposto sobre Serviços de Qualquer Natureza	16.088.236.339		
1.1.1.8.02.3.1.01.00.000.000.11.09.000	TOTAL DEDUÇÕES IMPOSTO SOBRE SERVIÇOS DE QUALQUER NATUREZA	60.601.884		
1.1.1.8.02.3.1.01.00.000.000.11.09.001	Deduções Imposto sobre Serviços de Qualquer Natureza	(60.601.884)		
1.1.1.8.02.3.1.01.00.000.000.12.00.000	PARCELAMENTO IMPOSTO SOBRE SERVIÇOS DE QUALQUER NATUREZA	154.340.305		
1.1.1.8.02.3.1.01.00.000.000.12.01.000	TOTAL PARCELAMENTO IMPOSTO SOBRE SERVIÇOS DE QUALQUER NATUREZA	154.340.305		
1.1.1.8.02.3.1.01.00.000.000.12.01.001	PPI - Imposto sobre Serviços de Qualquer Natureza	28.026.320		
1.1.1.8.02.3.1.01.00.000.000.12.01.002	PAT - Imposto sobre Serviços de Qualquer Natureza	112.655.388		
1.1.1.8.02.3.1.01.00.000.000.12.01.004	PRD - Imposto sobre Serviços de Qualquer Natureza	13.658.597		
1.1.1.8.02.3.1.02.00.000.000.00.00.000	ISS - SISTEMA INTEGRADO - SIMPLES	30.463		
1.1.1.8.02.3.1.02.00.000.000.11.00.000	ISS - SISTEMA INTEGRADO - SIMPLES	30.463		
1.1.1.8.02.3.1.02.00.000.000.11.01.000	ISS - Sistema Integrado - Simples	30.463		
1.1.1.8.02.3.1.03.00.000.000.00.00.000	ISS - SIMPLES NACIONAL	1.686.890.458		
1.1.1.8.02.3.1.03.00.000.000.11.00.000	ISS - SIMPLES NACIONAL	1.686.890.458		
1.1.1.8.02.3.1.03.00.000.000.11.01.000	ISS - Simples Nacional	1.686.890.458		
1.1.1.8.02.3.2.00.00.000.000.00.00.000	IMPOSTO SOBRE SERVIÇOS DE QUALQUER NATUREZA - MULTAS E JUROS	200.631.037		
1.1.1.8.02.3.2.01.00.000.000.00.00.000	IMPOSTO SOBRE SERVIÇOS DE QUALQUER NATUREZA - MULTAS E JUROS	158.888.385		
1.1.1.8.02.3.2.01.00.000.000.11.00.000	IMPOSTO SOBRE SERVIÇOS DE QUALQUER NATUREZA - MULTAS E JUROS	95.725.922		
1.1.1.8.02.3.2.01.00.000.000.11.01.000	Imposto sobre Serviços de Qualquer Natureza - Multas e Juros	95.725.922		
1.1.1.8.02.3.2.01.00.000.000.12.00.000	PARCELAMENTO ISS - MULTAS E JUROS	63.162.463		



CONSOLIDADO GERAL

Receita por Categoria Econômica

Exercício: 2021

R\$ 1,00

Código	Especificação	Desdobramento	Fonte	Categoria Econômica
1.1.1.8.02.3.2.01.00.000.000.12.01.000	TOTAL PARCELAMENTO ISS - MULTAS E JUROS	63.162.463		
1.1.1.8.02.3.2.01.00.000.000.12.01.001	PPI - Imposto sobre Serviços de Qualquer Natureza - Multas e Juros	12.366.821		
1.1.1.8.02.3.2.01.00.000.000.12.01.002	PAT - Imposto sobre Serviços de Qualquer Natureza - Multas e Juros	46.700.448		
1.1.1.8.02.3.2.01.00.000.000.12.01.004	PRD - Imposto sobre Serviços de Qualquer Natureza - Multas e Juros	4.095.194		
1.1.1.8.02.3.2.03.00.000.000.00.00.000	ISS - SIMPLES NACIONAL - MULTAS E JUROS	41.742.652		
1.1.1.8.02.3.2.03.00.000.000.11.00.000	ISS - SIMPLES NACIONAL - MULTAS E JUROS	41.742.652		
1.1.1.8.02.3.2.03.00.000.000.11.01.000	ISS - Simples Nacional - Multas e Juros	41.742.652		
1.1.1.8.02.3.3.00.00.000.000.00.00.000	IMPOSTO SOBRE SERVIÇOS DE QUALQUER NATUREZA - DÍVIDA ATIVA	198.149.608		
1.1.1.8.02.3.3.01.00.000.000.00.00.000	IMPOSTO SOBRE SERVIÇOS DE QUALQUER NATUREZA - DÍVIDA ATIVA	174.707.575		
1.1.1.8.02.3.3.01.00.000.000.11.00.000	IMPOSTO SOBRE SERVIÇOS DE QUALQUER NATUREZA - DÍVIDA ATIVA	90.813.122		
1.1.1.8.02.3.3.01.00.000.000.11.01.000	Imposto sobre Serviços de Qualquer Natureza - Dívida Ativa	90.813.122		
1.1.1.8.02.3.3.01.00.000.000.12.00.000	PARCELAMENTO ISS - DÍVIDA ATIVA	83.894.453		
1.1.1.8.02.3.3.01.00.000.000.12.01.000	TOTAL PARCELAMENTO ISS - DÍVIDA ATIVA	83.894.453		
1.1.1.8.02.3.3.01.00.000.000.12.01.001	PPI - Imposto sobre Serviços de Qualquer Natureza - Dívida Ativa	74.988.989		
1.1.1.8.02.3.3.01.00.000.000.12.01.002	PAT - Imposto sobre Serviços de Qualquer Natureza - Dívida Ativa	20.468		
1.1.1.8.02.3.3.01.00.000.000.12.01.004	PRD - Imposto sobre Serviços de Qualquer Natureza - Dívida Ativa	8.884.996		
1.1.1.8.02.3.3.03.00.000.000.00.00.000	ISS - SIMPLES NACIONAL - DÍVIDA ATIVA	23.442.033		
1.1.1.8.02.3.3.03.00.000.000.11.00.000	ISS - SIMPLES NACIONAL - DÍVIDA ATIVA	23.442.033		
1.1.1.8.02.3.3.03.00.000.000.11.01.000	ISS - Simples Nacional - Dívida Ativa	23.442.033		
1.1.1.8.02.3.4.00.00.000.000.00.00.000	ISS - DÍVIDA ATIVA - MULTAS E JUROS	51.996.101		
1.1.1.8.02.3.4.01.00.000.000.00.00.000	ISS - DÍVIDA ATIVA - MULTAS E JUROS	51.926.725		
1.1.1.8.02.3.4.01.00.000.000.11.00.000	ISS - DÍVIDA ATIVA - MULTAS E JUROS	9.643.017		
1.1.1.8.02.3.4.01.00.000.000.11.01.000	ISS - Dívida Ativa - Multas e Juros	9.643.017		
1.1.1.8.02.3.4.01.00.000.000.12.00.000	PARCELAMENTO ISS - DÍVIDA ATIVA - MULTAS E JUROS	42.283.708		
1.1.1.8.02.3.4.01.00.000.000.12.01.000	TOTAL PARCELAMENTO ISS - DÍVIDA ATIVA - MULTAS E JUROS	42.283.708		
1.1.1.8.02.3.4.01.00.000.000.12.01.001	PPI - ISS - Dívida Ativa - Multas e Juros	39.524.076		



CONSOLIDADO GERAL

Receita por Categoria Econômica

Exercício: 2021

R\$ 1,00

Código	Especificação	Desdobramento	Fonte	Categoria Econômica
1.1.1.8.02.3.4.01.00.000.000.12.01.002	PAT - ISS - Dívida Ativa - Multas e Juros	20.464		
1.1.1.8.02.3.4.01.00.000.000.12.01.004	PRD - ISS - Dívida Ativa - Multas e Juros	2.739.168		
1.1.1.8.02.3.4.03.00.000.000.00.00.000	ISS - SIMPLES NACIONAL - DÍVIDA ATIVA - MULTAS E JUROS	69.376		
1.1.1.8.02.3.4.03.00.000.000.11.00.000	ISS - SIMPLES NACIONAL - DÍVIDA ATIVA - MULTAS E JUROS	69.376		
1.1.1.8.02.3.4.03.00.000.000.11.01.000	ISS - Simples Nacional - Dívida Ativa - Multas e Juros	69.376		
1.1.1.8.02.5.0.00.00.000.000.00.00.000	IMPOSTO SOBRE VENDA A VAREJO DE COMBUSTÍVEIS LÍQUIDOS E GASOSOS - IVVC	1.750		
1.1.1.8.02.5.3.00.00.000.000.00.00.000	IMPOSTO SOBRE A VENDA A VAREJO DE COMBUSTÍVEIS LÍQUIDOS E GASOSOS - IV	448		
1.1.1.8.02.5.3.01.00.000.000.00.00.000	IMPOSTO SOBRE A VENDA A VAREJO DE COMBUSTÍVEIS LÍQUIDOS E GASOSOS - IV	448		
1.1.1.8.02.5.3.01.00.000.000.11.00.000	IMPOSTO SOBRE A VENDA A VAREJO DE COMBUSTÍVEIS LÍQUIDOS E GASOSOS - IV	448		
1.1.1.8.02.5.3.01.00.000.000.11.01.000	Imposto sobre a Venda a Varejo de Combustíveis Líquidos e Gasosos - IV	448		
1.1.1.8.02.5.4.00.00.000.000.00.00.000	IMPOSTO SOBRE A VENDA A VAREJO DE COMBUSTÍVEIS LÍQUIDOS E GASOSOS - IV	1.302		
1.1.1.8.02.5.4.01.00.000.000.00.00.000	IMPOSTO SOBRE A VENDA A VAREJO DE COMBUSTÍVEIS LÍQUIDOS E GASOSOS - IV	1.302		
1.1.1.8.02.5.4.01.00.000.000.11.00.000	IMPOSTO SOBRE A VENDA A VAREJO DE COMBUSTÍVEIS LÍQUIDOS E GASOSOS - IV	1.302		
1.1.1.8.02.5.4.01.00.000.000.11.01.000	Imposto sobre a Venda a Varejo de Combustíveis Líquidos e Gasosos - IV	1.302		
1.1.1.9.00.0.0.00.00.000.000.00.00.000	OUTROS IMPOSTOS	15.007.074		
1.1.1.9.01.0.0.00.00.000.000.00.00.000	OUTROS IMPOSTOS	15.007.074		
1.1.1.9.01.1.0.00.00.000.000.00.00.000	OUTROS IMPOSTOS	15.007.074		
1.1.1.9.01.1.3.00.00.000.000.00.00.000	OUTROS IMPOSTOS - DÍVIDA ATIVA	12.496.855		
1.1.1.9.01.1.3.02.00.000.000.00.00.000	FISC - DÍVIDA ATIVA	108.070		
1.1.1.9.01.1.3.02.00.000.000.11.00.000	FISC - DÍVIDA ATIVA	108.070		
1.1.1.9.01.1.3.02.00.000.000.11.01.000	FISC - Dívida Ativa	108.070		
1.1.1.9.01.1.3.03.00.000.000.00.00.000	OUTROS TRIBUTOS - PMSP - DÍVIDA ATIVA	12.388.785		
1.1.1.9.01.1.3.03.00.000.000.11.00.000	OUTROS TRIBUTOS - PMSP - DÍVIDA ATIVA	12.388.785		
1.1.1.9.01.1.3.03.00.000.000.11.01.000	Outros Tributos - PMSP - Dívida Ativa	12.388.785		
1.1.1.9.01.1.4.00.00.000.000.00.00.000	OUTROS IMPOSTOS - DÍVIDA ATIVA - MULTAS E JUROS	2.510.219		
1.1.1.9.01.1.4.03.00.000.000.00.00.000	MULTAS E JUROS DE MORA DA DÍVIDA ATIVA DE OUTROS TRIBUTOS	2.510.219		



CONSOLIDADO GERAL

Receita por Categoria Econômica

Exercício: 2021

R\$ 1,00

Código	Especificação	Desdobramento	Fonte	Categoria Econômica
1.1.1.9.01.1.4.03.00.000.000.11.00.000	MULTAS E JUROS DE MORA DA DÍVIDA ATIVA DE OUTROS TRIBUTOS	2.510.219		
1.1.1.9.01.1.4.03.00.000.000.11.01.000	Multas e Juros de Mora da Dívida Ativa de Outros Tributos	2.510.219		
1.1.2.0.00.0.0.00.00.000.000.00.00.000	TAXAS	513.508.918		
1.1.2.8.00.0.0.00.00.000.000.00.00.000	TAXAS - ESPECÍFICAS DE ESTADOS, DF E MUNICÍPIOS	513.508.918		
1.1.2.8.01.0.0.00.00.000.000.00.00.000	TAXAS DE INSPEÇÃO, CONTROLE E FISCALIZAÇÃO	376.224.835		
1.1.2.8.01.9.0.00.00.000.000.00.00.000	TAXAS DE INSPEÇÃO, CONTROLE E FISCALIZAÇÃO - OUTRAS	376.224.835		
1.1.2.8.01.9.1.00.00.000.000.00.00.000	TAXAS DE INSPEÇÃO, CONTROLE E FISCALIZAÇÃO - PRINCIPAL	321.488.077		
1.1.2.8.01.9.1.03.00.000.000.00.00.000	TAXA DE FISCALIZAÇÃO DE ESTABELECIMENTOS - TFE	185.590.578		
1.1.2.8.01.9.1.03.00.000.000.11.00.000	TAXA DE FISCALIZAÇÃO DE ESTABELECIMENTOS - TFE	183.857.407		
1.1.2.8.01.9.1.03.00.000.000.11.01.000	Taxa de Fiscalização de Estabelecimentos - TFE	183.857.407		
1.1.2.8.01.9.1.03.00.000.000.12.00.000	PARCELAMENTO TAXA FISCALIZAÇÃO DE ESTABELECIMENTOS - TFE	1.733.171		
1.1.2.8.01.9.1.03.00.000.000.12.01.000	TOTAL PARCELAMENTO TAXA DE FISCALIZAÇÃO DE ESTABELECIMENTOS - TFE	1.733.171		
1.1.2.8.01.9.1.03.00.000.000.12.01.001	PPI - Taxa de Fiscalização de Estabelecimentos - TFE	241.499		
1.1.2.8.01.9.1.03.00.000.000.12.01.002	PAT - Taxa de Fiscalização de Estabelecimentos - TFE	1.491.672		
1.1.2.8.01.9.1.04.00.000.000.00.00.000	TAXA DE FISCALIZAÇÃO DE ANÚNCIOS - TFA	25.367.575		
1.1.2.8.01.9.1.04.00.000.000.11.00.000	TAXA DE FISCALIZAÇÃO DE ANÚNCIOS - TFA	24.713.575		
1.1.2.8.01.9.1.04.00.000.000.11.01.000	Taxa de Fiscalização de Anúncios - TFA	24.713.575		
1.1.2.8.01.9.1.04.00.000.000.12.00.000	PARCELAMENTO TAXA DE FISCALIZAÇÃO DE ANÚNCIOS - TFA	654.000		
1.1.2.8.01.9.1.04.00.000.000.12.01.000	TOTAL PARCELAMENTO TAXA DE FISCALIZAÇÃO DE ANÚNCIOS - TFA	654.000		
1.1.2.8.01.9.1.04.00.000.000.12.01.001	PPI - Taxa de Fiscalização de Anúncios - TFA	105.254		
1.1.2.8.01.9.1.04.00.000.000.12.01.002	PAT - Taxa de Fiscalização de Anúncios - TFA	548.746		
1.1.2.8.01.9.1.05.00.000.000.00.00.000	TAXA P/ EXAME E VERIFICAÇÃO DE PROJETOS E CONSTRUÇÕES	80.706.224		
1.1.2.8.01.9.1.05.00.000.000.11.00.000	TAXA P/ EXAME E VERIFICAÇÃO DE PROJETOS E CONSTRUÇÕES	80.706.224		
1.1.2.8.01.9.1.05.00.000.000.11.01.000	Taxa p/ Exame e Verificação de Projetos e Construções	80.706.224		
1.1.2.8.01.9.1.06.00.000.000.00.00.000	TAXA DE VISTORIA DE APARELHOS DE TRANSPORTE VERTICAL E HORIZONTAL	12.508.115		
1.1.2.8.01.9.1.06.00.000.000.11.00.000	TAXA DE VISTORIA DE APARELHOS DE TRANSPORTE VERTICAL E HORIZONTAL	12.508.115		

**CONSOLIDADO GERAL****Receita por Categoria Econômica**

Exercício: 2021

R\$ 1,00

Código	Especificação	Desdobramento	Fonte	Categoria Econômica
1.1.2.8.01.9.1.06.00.000.000.11.01.000	Taxa de Vistoria de Aparelhos de Transporte Vertical e Horizontal	12.508.115		
1.1.2.8.01.9.1.09.00.000.000.00.00.000	TAXA DE FISCALIZAÇÃO DOS SERVIÇOS DE LIMPEZA URBANA - FISLURB	1.800.000		
1.1.2.8.01.9.1.09.00.000.000.11.00.000	TAXA DE FISCALIZAÇÃO DOS SERVIÇOS DE LIMPEZA URBANA - FISLURB	1.800.000		
1.1.2.8.01.9.1.09.00.000.000.11.01.000	Taxa de Fiscalização dos Serviços de Limpeza Urbana - FISLURB	1.800.000		
1.1.2.8.01.9.1.10.00.000.000.00.00.000	TAXA DE REMOÇÃO - CET	15.515.585		
1.1.2.8.01.9.1.10.00.000.000.11.00.000	TAXA DE REMOÇÃO - CET	15.515.585		
1.1.2.8.01.9.1.10.00.000.000.11.01.000	Taxa de Remoção - CET	15.515.585		
1.1.2.8.01.9.2.00.00.000.000.00.00.000	TAXAS DE INSPEÇÃO, CONTROLE E FISCALIZAÇÃO - MULTAS E JUROS	23.432.781		
1.1.2.8.01.9.2.03.00.000.000.00.00.000	TAXA DE FISCALIZAÇÃO DE ESTABELECIMENTOS - TFE - MULTAS E JUROS	20.979.480		
1.1.2.8.01.9.2.03.00.000.000.11.00.000	TAXA DE FISCALIZAÇÃO DE ESTABELECIMENTOS - TFE - MULTAS E JUROS	19.930.568		
1.1.2.8.01.9.2.03.00.000.000.11.01.000	Taxa de Fiscalização de Estabelecimentos - TFE - Multas e Juros	19.930.568		
1.1.2.8.01.9.2.03.00.000.000.12.00.000	PARCELAMENTO TAXA DE FISCALIZAÇÃO DE ESTABELECIMENTOS - TFE - MULTAS E	1.048.912		
1.1.2.8.01.9.2.03.00.000.000.12.01.000	TOTAL PARCELAMENTO TAXA DE FISCALIZAÇÃO DE ESTABELECIMENTOS - TFE - MU	1.048.912		
1.1.2.8.01.9.2.03.00.000.000.12.01.001	PPI - TAXA DE FISCALIZAÇÃO DE ESTABELECIMENTOS - TFE - MULTAS E JUROS	79.369		
1.1.2.8.01.9.2.03.00.000.000.12.01.002	PAT - Taxa de Fiscalização de Estabelecimentos - TFE - Multas e Juros	969.543		
1.1.2.8.01.9.2.04.00.000.000.00.00.000	TAXA DE FISCALIZAÇÃO DE ANÚNCIOS - TFA - MULTAS E JUROS	2.453.301		
1.1.2.8.01.9.2.04.00.000.000.11.00.000	TAXA DE FISCALIZAÇÃO DE ANÚNCIOS - TFA - MULTAS E JUROS	2.083.661		
1.1.2.8.01.9.2.04.00.000.000.11.01.000	Taxa de Fiscalização de Anúncios - TFA - Multas e Juros	2.083.661		
1.1.2.8.01.9.2.04.00.000.000.12.00.000	PARCELAMENTO TAXA DE FISCALIZAÇÃO DE ANÚNCIOS - TFA - MULTAS E JUROS	369.640		
1.1.2.8.01.9.2.04.00.000.000.12.01.000	TOTAL PARCELAMENTO TAXA DE FISCALIZAÇÃO DE ANÚNCIOS - TFA - MULTAS E J	369.640		
1.1.2.8.01.9.2.04.00.000.000.12.01.001	PPI - TAXA DE FISCALIZAÇÃO DE ANÚNCIOS - TFA - MULTAS E JUROS	32.352		
1.1.2.8.01.9.2.04.00.000.000.12.01.002	PAT - Taxa de Fiscalização de Anúncios - TFA - Multas e Juros	337.288		
1.1.2.8.01.9.3.00.00.000.000.00.00.000	TAXAS DE INSPEÇÃO, CONTROLE E FISCALIZAÇÃO - DÍVIDA ATIVA	18.855.464		
1.1.2.8.01.9.3.01.00.000.000.00.00.000	TAXA DE LICENÇA P/ LOCALIZAÇÃO, INSTALAÇÃO E FUNCIONAMENTO - DÍVIDA AT	97.046		
1.1.2.8.01.9.3.01.00.000.000.11.00.000	TAXA DE LICENÇA P/ LOCALIZAÇÃO, INSTALAÇÃO E FUNCIONAMENTO - DÍVIDA AT	97.046		
1.1.2.8.01.9.3.01.00.000.000.11.01.000	Taxa de Licença p/ Localização, Instalação e Funcionamento - Dívida At	97.046		

**CONSOLIDADO GERAL****Receita por Categoria Econômica**

Exercício: 2021

R\$ 1,00

Código	Especificação	Desdobramento	Fonte	Categoria Econômica
1.1.2.8.01.9.3.03.00.000.000.00.00.000	TAXA DE FISCALIZAÇÃO DE ESTABELECIMENTOS - TFE - DÍVIDA ATIVA	18.397.967		
1.1.2.8.01.9.3.03.00.000.000.11.00.000	TAXA DE FISCALIZAÇÃO DE ESTABELECIMENTOS - TFE - DÍVIDA ATIVA	18.223.534		
1.1.2.8.01.9.3.03.00.000.000.11.01.000	Taxa de Fiscalização de Estabelecimentos - TFE - Dívida Ativa	18.223.534		
1.1.2.8.01.9.3.03.00.000.000.12.00.000	PARCELAMENTO TAXA FISCALIZAÇÃO DE ESTABELECIMENTOS - TFE - DÍVIDA ATI	174.433		
1.1.2.8.01.9.3.03.00.000.000.12.01.000	TOTAL PARCELAMENTO TAXA DE FISCALIZAÇÃO DE ESTABELECIMENTOS - TFE - DÍ	174.433		
1.1.2.8.01.9.3.03.00.000.000.12.01.001	PPI - Taxa de Fiscalização de Estabelecimentos - TFE - Dívida Ativa	169.239		
1.1.2.8.01.9.3.03.00.000.000.12.01.002	PAT - Taxa de Fiscalização de Estabelecimentos - TFE - Dívida Ativa	5.194		
1.1.2.8.01.9.3.04.00.000.000.00.00.000	TAXA DE FISCALIZAÇÃO DE ANÚNCIOS - TFA - DÍVIDA ATIVA	328.371		
1.1.2.8.01.9.3.04.00.000.000.11.00.000	TAXA DE FISCALIZAÇÃO DE ANÚNCIOS - TFA - DÍVIDA ATIVA	307.960		
1.1.2.8.01.9.3.04.00.000.000.11.01.000	Taxa de Fiscalização de Anúncios - TFA - Dívida Ativa	307.960		
1.1.2.8.01.9.3.04.00.000.000.12.00.000	PARCELAMENTO TAXA DE FISCALIZAÇÃO DE ANÚNCIOS - TFA - DÍVIDA ATIVA	20.411		
1.1.2.8.01.9.3.04.00.000.000.12.01.000	TOTAL PARCELAMENTO TAXA DE FISCALIZAÇÃO DE ANÚNCIOS - TFA - DÍVIDA ATI	20.411		
1.1.2.8.01.9.3.04.00.000.000.12.01.001	PPI - Taxa de Fiscalização de Anúncios - TFA - Dívida Ativa	19.725		
1.1.2.8.01.9.3.04.00.000.000.12.01.002	PAT - Taxa de Fiscalização de Anúncios - TFA - Dívida Ativa	686		
1.1.2.8.01.9.3.06.00.000.000.00.00.000	TAXA DE VISTORIA DE APARELHOS DE TRANSPORTE VERTICAL E HORIZONTAL - DÍ	32.080		
1.1.2.8.01.9.3.06.00.000.000.11.00.000	TAXA DE VISTORIA DE APARELHOS DE TRANSPORTE VERTICAL E HORIZONTAL - DÍ	32.080		
1.1.2.8.01.9.3.06.00.000.000.11.01.000	Taxa de Vistoria de Aparelhos de Transporte Vertical e Horizontal - DÍ	32.080		
1.1.2.8.01.9.4.00.000.000.00.00.000	TAXAS DE INSPEÇÃO, CONTROLE E FISCALIZAÇÃO - DÍVIDA ATIVA - MULTAS E J	12.448.513		
1.1.2.8.01.9.4.01.00.000.000.00.00.000	TAXA DE LICENÇA P/ LOCALIZAÇÃO, INSTALAÇÃO E FUNCIONAMENTO - DÍVIDA AT	91.924		
1.1.2.8.01.9.4.01.00.000.000.11.00.000	TAXA DE LICENÇA P/ LOCALIZAÇÃO, INSTALAÇÃO E FUNCIONAMENTO - DÍVIDA AT	91.924		
1.1.2.8.01.9.4.01.00.000.000.11.01.000	Taxa de Licença p/ Localização, Instalação e Funcionamento - Dívida At	91.924		
1.1.2.8.01.9.4.03.00.000.000.00.00.000	TAXA DE FISCALIZAÇÃO DE ESTABELECIMENTOS - TFE - DÍVIDA ATIVA - MULTAS	12.153.752		
1.1.2.8.01.9.4.03.00.000.000.11.00.000	TAXA DE FISCALIZAÇÃO DE ESTABELECIMENTOS - TFE - DÍVIDA ATIVA - MULTAS	12.034.521		
1.1.2.8.01.9.4.03.00.000.000.11.01.000	Taxa de Fiscalização de Estabelecimentos - TFE - Dívida Ativa - Multas	12.034.521		
1.1.2.8.01.9.4.03.00.000.000.12.00.000	PARCELAMENTO TAXA FISCALIZAÇÃO DE ESTABELECIMENTOS - TFE - DÍVIDA ATI	119.231		
1.1.2.8.01.9.4.03.00.000.000.12.01.000	TOTAL PARCELAMENTO TAXA DE FISCALIZAÇÃO DE ESTABELECIMENTOS - TFE - DÍ	119.231		

**CONSOLIDADO GERAL****Receita por Categoria Econômica**

Exercício: 2021

R\$ 1,00

Código	Especificação	Desdobramento	Fonte	Categoria Econômica
1.1.2.8.01.9.4.03.00.000.000.12.01.001	PPI - Taxa de Fiscalização de Estabelecimentos - TFE - Dívida Ativa -	112.709		
1.1.2.8.01.9.4.03.00.000.000.12.01.002	PAT - Taxa de Fiscalização de Estabelecimentos - TFE - Dívida Ativa -	6.522		
1.1.2.8.01.9.4.04.00.000.000.00.00.000	TAXA DE FISCALIZAÇÃO DE ANÚNCIOS - TFA - DÍVIDA ATIVA - MULTAS E JUROS	190.658		
1.1.2.8.01.9.4.04.00.000.000.11.00.000	TAXA DE FISCALIZAÇÃO DE ANÚNCIOS - TFA - DÍVIDA ATIVA - MULTAS E JUROS	176.058		
1.1.2.8.01.9.4.04.00.000.000.11.01.000	Taxa de Fiscalização de Anúncios - TFA - Dívida Ativa - Multas e Juros	176.058		
1.1.2.8.01.9.4.04.00.000.000.12.00.000	PARCELAMENTO TAXA DE FISCALIZAÇÃO DE ANÚNCIOS - TFA - DÍVIDA ATIVA - M	14.600		
1.1.2.8.01.9.4.04.00.000.000.12.01.000	TOTAL PARCELAMENTO TAXA DE FISCALIZAÇÃO DE ANÚNCIOS - TFA - DÍVIDA ATI	14.600		
1.1.2.8.01.9.4.04.00.000.000.12.01.001	PPI - Taxa de Fiscalização de Anúncios - TFA - Dívida Ativa - Multas e	14.090		
1.1.2.8.01.9.4.04.00.000.000.12.01.002	PAT - Taxa de Fiscalização de Anúncios - TFA - Dívida Ativa - Multas e	510		
1.1.2.8.01.9.4.06.00.000.000.00.00.000	TAXA DE VISTORIA DE APARELHOS DE TRANSPORTE VERTICAL E HORIZONTAL - DÍ	12.179		
1.1.2.8.01.9.4.06.00.000.000.11.00.000	TAXA DE VISTORIA DE APARELHOS DE TRANSPORTE VERTICAL E HORIZONTAL - DÍ	12.179		
1.1.2.8.01.9.4.06.00.000.000.11.01.000	Taxa de Vistoria de Aparelhos de Transporte Vertical e Horizontal - Dí	12.179		
1.1.2.8.02.0.0.00.00.000.000.00.00.000	TAXAS PELA PRESTAÇÃO DE SERVIÇOS	137.284.083		
1.1.2.8.02.9.0.00.00.000.000.00.00.000	TAXAS PELA PRESTAÇÃO DE SERVIÇOS - OUTRAS	137.284.083		
1.1.2.8.02.9.1.02.00.000.000.00.00.000	TAXA DE ESTUDOS P/ FIXAÇÃO DE DIRETRIZES	576.000		
1.1.2.8.02.9.1.02.00.000.000.11.00.000	TAXA DE ESTUDOS P/ FIXAÇÃO DE DIRETRIZES	576.000		
1.1.2.8.02.9.1.02.00.000.000.11.01.000	Taxa de Estudos p/ Fixação de Diretrizes	576.000		
1.1.2.8.02.9.1.05.00.000.000.00.00.000	TAXA DE RESÍDUOS SÓLIDOS DOMICILIARES - TRSD	1.011		
1.1.2.8.02.9.1.05.00.000.000.12.00.000	PARCELAMENTO TAXA DE RESÍDUOS SÓLIDOS DOMICILIARES - TRSD	1.011		
1.1.2.8.02.9.1.05.00.000.000.12.01.000	TOTAL PARCELAMENTO TAXA DE RESÍDUOS SÓLIDOS DOMICILIARES - TRSD	1.011		
1.1.2.8.02.9.1.05.00.000.000.12.01.001	PPI - Taxa de Resíduos Sólidos Domiciliares - TRSD	1.011		
1.1.2.8.02.9.1.06.00.000.000.00.00.000	TAXA DE RESÍDUOS SÓLIDOS DE SERVIÇOS DE SAÚDE - TRSS	107.861.967		
1.1.2.8.02.9.1.06.00.000.000.11.00.000	TAXA DE RESÍDUOS SÓLIDOS DE SERVIÇOS DE SAÚDE - TRSS	101.044.690		
1.1.2.8.02.9.1.06.00.000.000.11.01.000	Taxa de Resíduos Sólidos de Serviços de Saúde - TRSS	101.044.690		
1.1.2.8.02.9.1.06.00.000.000.12.00.000	RECEITA PARCELAMENTO TAXA DE RESÍDUOS SÓLIDOS DE SERVIÇOS DE SAÚDE - T	6.817.277		
1.1.2.8.02.9.1.06.00.000.000.12.01.000	TOTAL PARCELAMENTO TAXA DE RESÍDUOS SÓLIDOS DE SERVIÇOS DE SAÚDE - TRS	6.817.277		



CONSOLIDADO GERAL

Receita por Categoria Econômica

Exercício: 2021

R\$ 1,00

Código	Especificação	Desdobramento	Fonte	Categoria Econômica
1.1.2.8.02.9.1.06.00.000.000.12.01.001	PPI - Taxa de Resíduos Sólidos de Serviços de Saúde - TRSS	3.530.993		
1.1.2.8.02.9.1.06.00.000.000.12.01.002	PAT - Taxa de Resíduos Sólidos de Serviços de Saúde - TRSS	3.286.284		
1.1.2.8.02.9.2.00.00.000.000.00.00.000	TAXAS PELA PRESTAÇÃO DE SERVIÇOS - MULTAS E JUROS	5.687.269		
1.1.2.8.02.9.2.05.00.000.000.00.00.000	TAXA DE RESÍDUOS SÓLIDOS DOMICILIARES - TRSD - MULTAS E JUROS	598		
1.1.2.8.02.9.2.05.00.000.000.12.00.000	PARCELAMENTO TAXA DE RESÍDUOS SÓLIDOS DOMICILIARES - TRSD - MULTAS E J	598		
1.1.2.8.02.9.2.05.00.000.000.12.01.000	TOTAL PARCELAMENTO TAXA DE RESÍDUOS SÓLIDOS DOMICILIARES - TRSD - MULT	598		
1.1.2.8.02.9.2.05.00.000.000.12.01.001	PPI - Taxa de Resíduos Sólidos Domiciliares - TRSD - Multas e Juros	598		
1.1.2.8.02.9.2.06.00.000.000.00.00.000	TAXA DE RESÍDUOS SÓLIDOS DE SERVIÇOS DE SAÚDE - TRSS - MULTAS E JUROS	5.686.671		
1.1.2.8.02.9.2.06.00.000.000.11.00.000	TAXA DE RESÍDUOS SÓLIDOS DE SERVIÇOS DE SAÚDE - TRSS - MULTAS E JUROS	2.797.936		
1.1.2.8.02.9.2.06.00.000.000.11.01.000	Taxa de Resíduos Sólidos de Serviços de Saúde - TRSS - Multas e Juros	2.797.936		
1.1.2.8.02.9.2.06.00.000.000.12.00.000	PARCELAMENTO TAXA DE RESÍDUOS SÓLIDOS DE SERVIÇOS DE SAÚDE - TRSS - MU	2.888.735		
1.1.2.8.02.9.2.06.00.000.000.12.01.000	TOTAL PARCELAMENTO TAXA DE RESÍDUOS SÓLIDOS DE SERVIÇOS DE SAÚDE - TRS	2.888.735		
1.1.2.8.02.9.2.06.00.000.000.12.01.001	PPI - Taxa de Resíduos Sólidos de Serviços de Saúde - TRSS - Multas e	879.239		
1.1.2.8.02.9.2.06.00.000.000.12.01.002	PAT - Taxa de Resíduos Sólidos de Serviços de Saúde - TRSS - Multas e	2.009.496		
1.1.2.8.02.9.3.00.00.000.000.00.00.000	TAXAS PELA PRESTAÇÃO DE SERVIÇOS - DÍVIDA ATIVA	15.560.661		
1.1.2.8.02.9.3.05.00.000.000.00.00.000	TAXA DE RESÍDUOS SÓLIDOS DOMICILIARES - TRSD - DÍVIDA ATIVA	1.978.880		
1.1.2.8.02.9.3.05.00.000.000.11.00.000	TAXA DE RESÍDUOS SÓLIDOS DOMICILIARES - TRSD - DÍVIDA ATIVA	1.100.516		
1.1.2.8.02.9.3.05.00.000.000.11.01.000	Taxa de Resíduos Sólidos Domiciliares - TRSD - Dívida Ativa	1.100.516		
1.1.2.8.02.9.3.05.00.000.000.12.00.000	PARCELAMENTO TAXA DE RESÍDUOS SÓLIDOS DOMICILIARES - TRSD - DÍVIDA ATI	878.364		
1.1.2.8.02.9.3.05.00.000.000.12.01.000	TOTAL PARCELAMENTO TAXA DE RESÍDUOS SÓLIDOS DOMICILIARES - TRSD - DÍVI	878.364		
1.1.2.8.02.9.3.05.00.000.000.12.01.001	PPI - Taxa de Resíduos Sólidos Domiciliares - TRSD - Dívida Ativa	878.364		
1.1.2.8.02.9.3.06.00.000.000.00.00.000	TAXA DE RESÍDUOS SÓLIDOS DE SERVIÇOS DE SAÚDE - TRSS - DÍVIDA ATIVA	13.581.781		
1.1.2.8.02.9.3.06.00.000.000.11.00.000	TAXA DE RESÍDUOS SÓLIDOS DE SERVIÇOS DE SAÚDE - TRSS - DÍVIDA ATIVA	11.148.199		
1.1.2.8.02.9.3.06.00.000.000.11.01.000	Taxa de Resíduos Sólidos de Serviços de Saúde - TRSS - Dívida Ativa	11.148.199		
1.1.2.8.02.9.3.06.00.000.000.12.00.000	RECEITA PARCELAMENTO TAXA DE RESÍDUOS SÓLIDOS DE SERVIÇOS DE SAÚDE - T	2.433.582		
1.1.2.8.02.9.3.06.00.000.000.12.01.000	TOTAL PARCELAMENTO TAXA DE RESÍDUOS SÓLIDOS DE SERVIÇOS DE SAÚDE - TRS	2.433.582		



CONSOLIDADO GERAL

Receita por Categoria Econômica

Exercício: 2021

R\$ 1,00

Código	Especificação	Desdobramento	Fonte	Categoria Econômica
1.1.2.8.02.9.3.06.00.000.000.12.01.001	PPI - Taxa de Resíduos Sólidos de Serviços de Saúde - TRSS - Dívida At	2.431.482		
1.1.2.8.02.9.3.06.00.000.000.12.01.002	PAT - Taxa de Resíduos Sólidos de Serviços de Saúde - TRSS - Dívida At	2.100		
1.1.2.8.02.9.4.00.00.000.000.00.00.000	TAXAS PELA PRESTAÇÃO DE SERVIÇOS - DÍVIDA ATIVA - MULTAS E JUROS	7.597.175		
1.1.2.8.02.9.4.05.00.000.000.00.00.000	TAXA DE RESÍDUOS SÓLIDOS DOMICILIARES - TRSD - DÍVIDA ATIVA - MULTAS E	2.092.128		
1.1.2.8.02.9.4.05.00.000.000.11.00.000	TAXA DE RESÍDUOS SÓLIDOS DOMICILIARES - TRSD - DÍVIDA ATIVA - MULTAS E	1.553.008		
1.1.2.8.02.9.4.05.00.000.000.11.01.000	Taxa de Resíduos Sólidos Domiciliares - TRSD - Dívida Ativa - Multas e	1.553.008		
1.1.2.8.02.9.4.05.00.000.000.12.00.000	PARCELAMENTO TAXA DE RESÍDUOS SÓLIDOS DOMICILIARES - TRSD - DÍVIDA ATI	539.120		
1.1.2.8.02.9.4.05.00.000.000.12.01.000	TOTAL PARCELAMENTO TAXA DE RESÍDUOS SÓLIDOS DOMICILIARES - TRSD - DÍVI	539.120		
1.1.2.8.02.9.4.05.00.000.000.12.01.001	PPI - Taxa de Resíduos Sólidos Domiciliares - TRSD - Dívida Ativa - Mu	539.120		
1.1.2.8.02.9.4.06.00.000.000.00.00.000	TAXA DE RESÍDUOS SÓLIDOS DE SERVIÇOS DE SAÚDE - TRSS - DÍVIDA ATIVA -	5.505.047		
1.1.2.8.02.9.4.06.00.000.000.11.00.000	TAXA DE RESÍDUOS SÓLIDOS DE SERVIÇOS DE SAÚDE - TRSS - DÍVIDA ATIVA -	4.557.331		
1.1.2.8.02.9.4.06.00.000.000.11.01.000	Taxa de Resíduos Sólidos de Serviços de Saúde - TRSS - Dívida Ativa -	4.557.331		
1.1.2.8.02.9.4.06.00.000.000.12.00.000	RECEITA PARCELAMENTO TAXA DE RESÍDUOS SÓLIDOS DE SERVIÇOS DE SAÚDE - T	947.716		
1.1.2.8.02.9.4.06.00.000.000.12.01.000	TOTAL PARCELAMENTO TAXA DE RESÍDUOS SÓLIDOS DE SERVIÇOS DE SAÚDE - TRS	947.716		
1.1.2.8.02.9.4.06.00.000.000.12.01.001	PPI - Taxa de Resíduos Sólidos de Serviços de Saúde - TRSS - Dívida At	945.545		
1.1.2.8.02.9.4.06.00.000.000.12.01.002	PAT - Taxa de Resíduos Sólidos de Serviços de Saúde - TRSS - Dívida At	2.171		
1.1.3.0.00.0.0.00.00.000.000.00.00.000	CONTRIBUIÇÃO DE MELHORIA	415.706		
1.1.3.8.00.0.0.00.00.000.000.00.00.000	CONTRIBUIÇÃO DE MELHORIA - ESPECÍFICA DE ESTADOS, DF E MUNICÍPIOS	415.706		
1.1.3.8.04.0.0.00.00.000.000.00.00.000	CONTRIBUIÇÃO DE MELHORIA PARA PAVIMENTAÇÃO E OBRAS COMPLEMENTARES	415.706		
1.1.3.8.04.1.0.00.00.000.000.00.00.000	CONTRIBUIÇÃO DE MELHORIA PARA PAVIMENTAÇÃO E OBRAS COMPLEMENTARES	415.706		
1.1.3.8.04.1.3.00.00.000.000.00.00.000	CONTRIBUIÇÃO DE MELHORIA P/ PAVIM. E OBRAS COMPLEMENTARES - DÍV. ATIVA	162.705		
1.1.3.8.04.1.3.01.00.000.000.00.00.000	CONTRIB MELHORIA P/ PAV E OBRAS COMPL - DÍV. ATIVA	162.705		
1.1.3.8.04.1.3.01.00.000.000.11.00.000	CONTRIBUIÇÃO DE MELHORIA P/ PAVIM. E OBRAS COMPLEMENTARES - DÍV. ATIVA	72.361		
1.1.3.8.04.1.3.01.00.000.000.11.01.000	Contribuição de Melhoria p/ Pavim. e Obras Complementares - Dív. Ativa	72.361		
1.1.3.8.04.1.3.01.00.000.000.12.00.000	PARCELAMENTO CONTRIB MELHORIA P/ PAV E OBRAS COMPL - DÍV. ATIVA	90.344		
1.1.3.8.04.1.3.01.00.000.000.12.01.000	TOTAL PARCELAMENTO CONTRIB MELHORIA P/ PAV E OBRAS COMPL - DÍV. ATIVA	90.344		



CONSOLIDADO GERAL

Receita por Categoria Econômica

Exercício: 2021

R\$ 1,00

Código	Especificação	Desdobramento	Fonte	Categoria Econômica
1.1.3.8.04.1.3.01.00.000.000.12.01.001	PPI - Contrib Melhoria p/ Pav e Obras Compl - Dív. Ativa	90.344		
1.1.3.8.04.1.4.00.00.000.000.00.00.000	CONTRIB MELHORIA P/ PAV E OBRAS COMPL - DÍV. ATIVA - MULTAS E JUROS	253.001		
1.1.3.8.04.1.4.01.00.000.000.00.00.000	MULTAS E JUROS DE MORA DA DÍV ATIVA DAS CONTRIB MELHORIA PAV E O COMPL	253.001		
1.1.3.8.04.1.4.01.00.000.000.11.00.000	CONTRIB MELHORIA P/ PAV E OBRAS COMPL - DÍV. ATIVA - MULTAS E JUROS	162.248		
1.1.3.8.04.1.4.01.00.000.000.11.01.000	Contrib Melhoria p/ Pav e Obras Compl - Dív. Ativa - Multas e Juros	162.248		
1.1.3.8.04.1.4.01.00.000.000.12.00.000	PARCELAMENTO CONTRIB MELHORIA PAV E OB COMPL-DÍV ATIVA-MULTAS E JUROS	90.753		
1.1.3.8.04.1.4.01.00.000.000.12.01.000	TOTAL PARCELAM CONTRIB MELHORIA PAV E O COMPL-DÍV ATIVA-MULTAS E JUROS	90.753		
1.1.3.8.04.1.4.01.00.000.000.12.01.001	PPI - Contrib Melhoria p/ Pav e Obras Compl -Dív Ativa-Multas e Juros	90.753		
1.2.0.0.00.0.0.00.00.000.000.00.00.000	CONTRIBUIÇÕES		2.794.209.283	
1.2.1.0.00.0.0.00.00.000.000.00.00.000	CONTRIBUIÇÕES SOCIAIS	2.189.535.767		
1.2.1.8.00.0.0.00.00.000.000.00.00.000	CONTRIBUIÇÕES SOCIAIS ESPECÍFICAS DE ESTADOS, DF E MUNICÍPIOS	2.189.535.767		
1.2.1.8.01.0.0.00.00.000.000.00.00.000	CPSSS - ESPECÍFICO DE EST/DF/MUN	2.188.025.100		
1.2.1.8.01.1.0.00.00.000.000.00.00.000	CPSSS DO SERVIDOR CIVIL ATIVO	1.489.137.365		
1.2.1.8.01.1.1.00.00.000.000.00.00.000	CPSSS DO SERVIDOR CIVIL ATIVO - PRINCIPAL	1.489.133.365		
1.2.1.8.01.1.1.01.00.000.000.00.00.000	CPSSS DO SERVIDOR CIVIL ATIVO - PMSP - PRINCIPAL	1.429.999.812		
1.2.1.8.01.1.1.01.00.000.000.11.00.000	CPSSS DO SERVIDOR CIVIL ATIVO - PMSP - PRINCIPAL	1.429.999.812		
1.2.1.8.01.1.1.01.00.000.000.11.01.000	CPSSS do Servidor Civil Ativo - PMSP - Principal	1.429.999.812		
1.2.1.8.01.1.1.02.00.000.000.00.00.000	CPSSS DO SERVIDOR CIVIL ATIVO - CMSP - PRINCIPAL	17.555.892		
1.2.1.8.01.1.1.02.00.000.000.11.00.000	CPSSS DO SERVIDOR CIVIL ATIVO - CMSP - PRINCIPAL	17.555.892		
1.2.1.8.01.1.1.02.00.000.000.11.01.000	CPSSS do Servidor Civil Ativo - CMSP - Principal	17.555.892		
1.2.1.8.01.1.1.03.00.000.000.00.00.000	CPSSS DO SERVIDOR CIVIL ATIVO - TCMSP - PRINCIPAL	14.754.444		
1.2.1.8.01.1.1.03.00.000.000.11.00.000	CPSSS DO SERVIDOR CIVIL ATIVO - TCMSP - PRINCIPAL	14.754.444		
1.2.1.8.01.1.1.03.00.000.000.11.01.000	CPSSS do Servidor Civil Ativo - TCMSP - Principal	14.754.444		
1.2.1.8.01.1.1.04.00.000.000.00.00.000	CPSSS DO SERVIDOR CIVIL ATIVO - HSPM - PRINCIPAL	20.448.157		
1.2.1.8.01.1.1.04.00.000.000.11.00.000	CPSSS DO SERVIDOR CIVIL ATIVO - HSPM - PRINCIPAL	20.448.157		
1.2.1.8.01.1.1.04.00.000.000.11.01.000	CPSSS do Servidor Civil Ativo - HSPM - Principal	20.448.157		



CONSOLIDADO GERAL

Receita por Categoria Econômica

Exercício: 2021

R\$ 1,00

Código	Especificação	Desdobramento	Fonte	Categoria Econômica
1.2.1.8.01.1.1.05.00.000.000.00.00.000	CPSSS DO SERVIDOR CIVIL ATIVO - SFMSP - PRINCIPAL	4.662.997		
1.2.1.8.01.1.1.05.00.000.000.11.00.000	CPSSS DO SERVIDOR CIVIL ATIVO - SFMSP - PRINCIPAL	4.662.997		
1.2.1.8.01.1.1.05.00.000.000.11.01.000	CPSSS do Servidor Civil Ativo - SFMSP - Principal	4.662.997		
1.2.1.8.01.1.1.06.00.000.000.00.00.000	CPSSS DO SERVIDOR CIVIL ATIVO - IPREM - PRINCIPAL	715.703		
1.2.1.8.01.1.1.06.00.000.000.11.00.000	CPSSS DO SERVIDOR CIVIL ATIVO - IPREM - PRINCIPAL	715.703		
1.2.1.8.01.1.1.06.00.000.000.11.01.000	CPSSS do Servidor Civil Ativo - IPREM - Principal	715.703		
1.2.1.8.01.1.1.07.00.000.000.00.00.000	CPSSS DO SERVIDOR CIVIL ATIVO - OUTROS - PRINCIPAL	782.806		
1.2.1.8.01.1.1.07.00.000.000.11.00.000	CPSSS DO SERVIDOR CIVIL ATIVO - OUTROS - PRINCIPAL	782.806		
1.2.1.8.01.1.1.07.00.000.000.11.01.000	CPSSS do Servidor Civil Ativo - OUTROS - Principal	782.806		
1.2.1.8.01.1.1.09.00.000.000.00.00.000	CPSSS DO SERVIDOR CIVIL ATIVO - AMLURB - PRINCIPAL	65.569		
1.2.1.8.01.1.1.09.00.000.000.11.00.000	CPSSS DO SERVIDOR CIVIL ATIVO - AMLURB - PRINCIPAL	65.569		
1.2.1.8.01.1.1.09.00.000.000.11.01.000	CPSSS do Servidor Civil Ativo - AMLURB - Principal	65.569		
1.2.1.8.01.1.1.10.00.000.000.00.00.000	CPSSS DO SERVIDOR CIVIL ATIVO - FTMSP - PRINCIPAL	7.669		
1.2.1.8.01.1.1.10.00.000.000.11.00.000	CPSSS DO SERVIDOR CIVIL ATIVO - FTMSP - PRINCIPAL	7.669		
1.2.1.8.01.1.1.10.00.000.000.11.01.000	CPSSS do Servidor Civil Ativo - FTMSP - Principal	7.669		
1.2.1.8.01.1.1.11.00.000.000.00.00.000	CPSSS DO SERVIDOR CIVIL ATIVO - FUNDATEC - PRINCIPAL	48.396		
1.2.1.8.01.1.1.11.00.000.000.11.00.000	CPSSS DO SERVIDOR CIVIL ATIVO - FUNDATEC - PRINCIPAL	48.396		
1.2.1.8.01.1.1.11.00.000.000.11.01.000	CPSSS do Servidor Civil Ativo - FUNDATEC - Principal	48.396		
1.2.1.8.01.1.1.12.00.000.000.00.00.000	CPSSS DO SERVIDOR CIVIL ATIVO - COHAB - PRINCIPAL	52.584		
1.2.1.8.01.1.1.12.00.000.000.11.00.000	CPSSS DO SERVIDOR CIVIL ATIVO - COHAB - PRINCIPAL	52.584		
1.2.1.8.01.1.1.12.00.000.000.11.01.000	CPSSS do Servidor Civil Ativo - COHAB - Principal	52.584		
1.2.1.8.01.1.1.15.00.000.000.00.00.000	CPSSS DO SERVIDOR CIVIL ATIVO - SPURB - PRINCIPAL	39.336		
1.2.1.8.01.1.1.15.00.000.000.11.00.000	CPSSS DO SERVIDOR CIVIL ATIVO - SPURB - PRINCIPAL	39.336		
1.2.1.8.01.1.1.15.00.000.000.11.01.000	CPSSS do Servidor Civil Ativo - SPURB - Principal	39.336		
1.2.1.8.01.1.2.00.00.000.000.00.00.000	CPSSS DO SERVIDOR CIVIL ATIVO - MULTAS E JUROS	3.000		
1.2.1.8.01.1.2.01.00.000.000.00.00.000	CPSSS DO SERVIDOR CIVIL ATIVO - PMSP - MULTAS E JUROS	1.000		



CONSOLIDADO GERAL

Receita por Categoria Econômica

Exercício: 2021

R\$ 1,00

Código	Especificação	Desdobramento	Fonte	Categoria Econômica
1.2.1.8.01.1.2.01.00.000.000.11.00.000	CPSSS DO SERVIDOR CIVIL ATIVO - PMSP - MULTAS E JUROS	1.000		
1.2.1.8.01.1.2.01.00.000.000.11.01.000	CPSSS do Servidor Civil Ativo - PMSP - Multas e Juros	1.000		
1.2.1.8.01.1.2.07.00.000.000.00.00.000	CPSSS DO SERVIDOR CIVIL ATIVO - OUTROS- MULTAS E JUROS	1.000		
1.2.1.8.01.1.2.07.00.000.000.11.00.000	CPSSS DO SERVIDOR CIVIL ATIVO - OUTROS- MULTAS E JUROS	1.000		
1.2.1.8.01.1.2.07.00.000.000.11.01.000	CPSSS do Servidor Civil Ativo - OUTROS- Multas e Juros	1.000		
1.2.1.8.01.1.2.11.00.000.000.00.00.000	CPSSS DO SERVIDOR CIVIL ATIVO - FUNDATEC- MULTAS E JUROS	1.000		
1.2.1.8.01.1.2.11.00.000.000.11.00.000	CPSSS DO SERVIDOR CIVIL ATIVO - FUNDATEC- MULTAS E JUROS	1.000		
1.2.1.8.01.1.2.11.00.000.000.11.01.000	CPSSS do Servidor Civil Ativo - FUNDATEC- Multas e Juros	1.000		
1.2.1.8.01.1.3.00.00.000.000.00.00.000	CPSSS DO SERVIDOR CIVIL ATIVO - DÍVIDA ATIVA	1.000		
1.2.1.8.01.1.3.01.00.000.000.00.00.000	CPSSS DO SERVIDOR CIVIL ATIVO - PMSP - DÍVIDA ATIVA	1.000		
1.2.1.8.01.1.3.01.00.000.000.11.00.000	CPSSS DO SERVIDOR CIVIL ATIVO - PMSP - DÍVIDA ATIVA	1.000		
1.2.1.8.01.1.3.01.00.000.000.11.01.000	CPSSS do Servidor Civil Ativo - PMSP - Dívida Ativa	1.000		
1.2.1.8.01.2.0.00.00.000.000.00.00.000	CPSSS DO SERVIDOR CIVIL INATIVO	668.936.232		
1.2.1.8.01.2.1.00.00.000.000.00.00.000	CPSSS DO SERVIDOR CIVIL INATIVO - PRINCIPAL	668.936.232		
1.2.1.8.01.2.1.01.00.000.000.00.00.000	CPSSS DO SERVIDOR CIVIL INATIVO - PMSP - PRINCIPAL	643.637.531		
1.2.1.8.01.2.1.01.00.000.000.11.00.000	CPSSS DO SERVIDOR CIVIL INATIVO - PMSP - PRINCIPAL	643.637.531		
1.2.1.8.01.2.1.01.00.000.000.11.01.000	CPSSS do Servidor Civil Inativo - PMSP - Principal	643.637.531		
1.2.1.8.01.2.1.02.00.000.000.00.00.000	CPSSS DO SERVIDOR CIVIL INATIVO- CMSP - PRINCIPAL	14.014.464		
1.2.1.8.01.2.1.02.00.000.000.11.00.000	CPSSS DO SERVIDOR CIVIL INATIVO- CMSP - PRINCIPAL	14.014.464		
1.2.1.8.01.2.1.02.00.000.000.11.01.000	CPSSS do Servidor Civil Inativo- CMSP - Principal	14.014.464		
1.2.1.8.01.2.1.03.00.000.000.00.00.000	CPSSS DO SERVIDOR CIVIL INATIVO - TCMSP - PRINCIPAL	10.381.079		
1.2.1.8.01.2.1.03.00.000.000.11.00.000	CPSSS DO SERVIDOR CIVIL INATIVO - TCMSP - PRINCIPAL	10.381.079		
1.2.1.8.01.2.1.03.00.000.000.11.01.000	CPSSS do Servidor Civil Inativo - TCMSP - Principal	10.381.079		
1.2.1.8.01.2.1.04.00.000.000.00.00.000	CPSSS DO SERVIDOR CIVIL INATIVO - SFMSP - PRINCIPAL	145.333		
1.2.1.8.01.2.1.04.00.000.000.11.00.000	CPSSS DO SERVIDOR CIVIL INATIVO - SFMSP - PRINCIPAL	145.333		
1.2.1.8.01.2.1.04.00.000.000.11.01.000	CPSSS do Servidor Civil Inativo - SFMSP - Principal	145.333		



CONSOLIDADO GERAL

Receita por Categoria Econômica

Exercício: 2021

R\$ 1,00

Código	Especificação	Desdobramento	Fonte	Categoria Econômica
1.2.1.8.01.2.1.05.00.000.000.00.00.000	CPSSS DO SERVIDOR CIVIL INATIVO - IPREM - PRINCIPAL	747.444		
1.2.1.8.01.2.1.05.00.000.000.11.00.000	CPSSS DO SERVIDOR CIVIL INATIVO - IPREM - PRINCIPAL	747.444		
1.2.1.8.01.2.1.05.00.000.000.11.01.000	CPSSS do Servidor Civil Inativo - IPREM - Principal	747.444		
1.2.1.8.01.2.1.06.00.000.000.00.00.000	CPSSS DO SERVIDOR CIVIL INATIVO - HSPM - PRINCIPAL	10.381		
1.2.1.8.01.2.1.06.00.000.000.11.00.000	CPSSS DO SERVIDOR CIVIL INATIVO - HSPM - PRINCIPAL	10.381		
1.2.1.8.01.2.1.06.00.000.000.11.01.000	CPSSS do Servidor Civil Inativo - HSPM - Principal	10.381		
1.2.1.8.01.3.0.00.00.000.000.00.00.000	CPSSS DO SERVIDOR CIVIL - PENSIONISTAS	29.951.503		
1.2.1.8.01.3.1.00.00.000.000.00.00.000	CPSSS DO SERVIDOR CIVIL - PENSIONISTAS	29.951.503		
1.2.1.8.01.3.1.02.00.000.000.00.00.000	CPSSS DO SERVIDOR CIVIL - PENSIONISTAS - PMSP - PRINCIPAL	24.730.860		
1.2.1.8.01.3.1.02.00.000.000.11.00.000	CPSSS DO SERVIDOR CIVIL - PENSIONISTAS - PMSP - PRINCIPAL	24.730.860		
1.2.1.8.01.3.1.02.00.000.000.11.01.000	CPSSS do Servidor Civil - Pensionistas - PMSP - Principal	24.730.860		
1.2.1.8.01.3.1.03.00.000.000.00.00.000	CPSSS DO SERVIDOR CIVIL - PENSIONISTAS - CMSP - PRINCIPAL	3.840.995		
1.2.1.8.01.3.1.03.00.000.000.11.00.000	CPSSS DO SERVIDOR CIVIL - PENSIONISTAS - CMSP - PRINCIPAL	3.840.995		
1.2.1.8.01.3.1.03.00.000.000.11.01.000	CPSSS do Servidor Civil - Pensionistas - CMSP - Principal	3.840.995		
1.2.1.8.01.3.1.04.00.000.000.00.00.000	CPSSS DO SERVIDOR CIVIL - PENSIONISTAS - TCMSP - PRINCIPAL	1.141.919		
1.2.1.8.01.3.1.04.00.000.000.11.00.000	CPSSS DO SERVIDOR CIVIL - PENSIONISTAS - TCMSP - PRINCIPAL	1.141.919		
1.2.1.8.01.3.1.04.00.000.000.11.01.000	CPSSS do Servidor Civil - Pensionistas - TCMSP - Principal	1.141.919		
1.2.1.8.01.3.1.05.00.000.000.00.00.000	CPSSS DO SERVIDOR CIVIL - PENSIONISTAS - HSPM - PRINCIPAL	3.119		
1.2.1.8.01.3.1.05.00.000.000.11.00.000	CPSSS DO SERVIDOR CIVIL - PENSIONISTAS - HSPM - PRINCIPAL	3.119		
1.2.1.8.01.3.1.05.00.000.000.11.01.000	CPSSS do Servidor Civil - Pensionistas - HSPM - Principal	3.119		
1.2.1.8.01.3.1.06.00.000.000.00.00.000	CPSSS DO SERVIDOR CIVIL - PENSIONISTAS - SFMSP - PRINCIPAL	6.227		
1.2.1.8.01.3.1.06.00.000.000.11.00.000	CPSSS DO SERVIDOR CIVIL - PENSIONISTAS - SFMSP - PRINCIPAL	6.227		
1.2.1.8.01.3.1.06.00.000.000.11.01.000	CPSSS do Servidor Civil - Pensionistas - SFMSP - Principal	6.227		
1.2.1.8.01.3.1.07.00.000.000.00.00.000	CPSSS DO SERVIDOR CIVIL - PENSIONISTAS - IPREM - PRINCIPAL	228.383		
1.2.1.8.01.3.1.07.00.000.000.11.00.000	CPSSS DO SERVIDOR CIVIL - PENSIONISTAS - IPREM - PRINCIPAL	228.383		
1.2.1.8.01.3.1.07.00.000.000.11.01.000	CPSSS do Servidor Civil - Pensionistas - IPREM - Principal	228.383		

22



CONSOLIDADO GERAL

Receita por Categoria Econômica

Exercício: 2021

R\$ 1,00

Código	Especificação	Desdobramento	Fonte	Categoria Econômica
1.2.4.0.00.1.2.01.00.000.000.00.00.000	MULTA E JUROS - COSIP	51.029		
1.2.4.0.00.1.2.01.00.000.000.11.00.000	MULTAS E JUROS - COSIP	51.029		
1.2.4.0.00.1.2.01.00.000.000.11.01.000	Multas e Juros - COSIP	51.029		
1.3.0.0.00.0.0.00.00.000.000.00.00.000	RECEITA PATRIMONIAL		1.745.007.158	
1.3.1.0.00.0.0.00.00.000.000.00.00.000	EXPLORAÇÃO DO PATRIMÔNIO IMOBILIÁRIO DO ESTADO	175.183.216		
1.3.1.0.01.0.0.00.00.000.000.00.00.000	ALUGUÉIS, ARRENDAMENTOS, FOROS, LAUDÊMIOS, TARIFAS DE OCUPAÇÃO	1.093.561		
1.3.1.0.01.1.0.00.00.000.000.00.00.000	ALUGUÉIS E ARRENDAMENTOS	1.093.561		
1.3.1.0.01.1.1.00.00.000.000.00.00.000	ALUGUÉIS E ARRENDAMENTOS - PRINCIPAL	1.093.561		
1.3.1.0.01.1.1.01.00.000.000.00.00.000	RECEITAS DE ALUGUÉIS	280.961		
1.3.1.0.01.1.1.01.00.000.000.11.00.000	RECEITAS DE ALUGUÉIS	280.961		
1.3.1.0.01.1.1.01.00.000.000.11.01.000	Receitas de Aluguéis	280.961		
1.3.1.0.01.1.1.03.00.000.000.00.00.000	RECEITAS DE ALUGUÉIS - FECAM	812.600		
1.3.1.0.01.1.1.03.00.000.000.11.00.000	RECEITAS DE ALUGUÉIS - FECAM	812.600		
1.3.1.0.01.1.1.03.00.000.000.11.01.000	Receitas de Aluguéis - FECAM	812.600		
1.3.1.0.02.0.0.00.00.000.000.00.00.000	CONCESSÃO, PERM., AUT. OU CESSÃO DO DIR. DE USO BENS IMÓVEIS PÚBLICOS	174.089.655		
1.3.1.0.02.1.0.00.00.000.000.00.00.000	CONCESSÃO, PERM., AUT. OU CESSÃO DO DIR. DE USO BENS IMÓVEIS PÚBLICOS	174.089.655		
1.3.1.0.02.1.1.00.00.000.000.00.00.000	CONCESSÃO, PERM, AUT OU CESSÃO DO DIR USO BENS IMÓVEIS PÚBL- PRINCIPAL	140.519.285		
1.3.1.0.02.1.1.01.00.000.000.00.00.000	RETRIBUIÇÃO PELO USO DE UNIDADES HABITACIONAIS	10.417.848		
1.3.1.0.02.1.1.01.01.000.000.00.00.000	CARTEIRA - COHAB	31.128		
1.3.1.0.02.1.1.01.01.000.000.11.00.000	CARTEIRA - COHAB	31.128		
1.3.1.0.02.1.1.01.01.000.000.11.01.000	Carteira - COHAB	31.128		
1.3.1.0.02.1.1.01.02.000.000.00.00.000	CARTEIRA FMH	9.600.000		
1.3.1.0.02.1.1.01.02.000.000.11.00.000	CARTEIRA - FMH	9.600.000		
1.3.1.0.02.1.1.01.02.000.000.11.01.000	Carteira - FMH	9.600.000		
1.3.1.0.02.1.1.01.03.000.000.00.00.000	CARTEIRA PSH	300.000		
1.3.1.0.02.1.1.01.03.000.000.11.00.000	CARTEIRA - PSH	300.000		



CONSOLIDADO GERAL

Receita por Categoria Econômica

Exercício: 2021

R\$ 1,00

Código	Especificação	Desdobramento	Fonte	Categoria Econômica
1.3.1.0.02.1.1.01.03.000.000.11.01.000	Carteira - PSH	300.000		
1.3.1.0.02.1.1.01.04.000.000.00.00.000	CARTEIRA LOCAÇÃO SOCIAL	486.720		
1.3.1.0.02.1.1.01.04.000.000.11.00.000	CARTEIRA - LOCAÇÃO SOCIAL	486.720		
1.3.1.0.02.1.1.01.04.000.000.11.01.000	Carteira - LOCAÇÃO SOCIAL	486.720		
1.3.1.0.02.1.1.02.00.000.000.00.00.000	RETRIBUIÇÃO PELO USO DE UNIDADES COMERCIAIS	5.280.000		
1.3.1.0.02.1.1.02.01.000.000.00.00.000	CARTEIRA - COHAB	5.280.000		
1.3.1.0.02.1.1.02.01.000.000.11.00.000	CARTEIRA - COHAB	5.280.000		
1.3.1.0.02.1.1.02.01.000.000.11.01.000	Carteira - COHAB	5.280.000		
1.3.1.0.02.1.1.03.00.000.000.00.00.000	OUTRAS RECEITAS DE CONCESSÕES E PERMISSÕES	124.821.437		
1.3.1.0.02.1.1.03.02.000.000.00.00.000	RENDAS DE MERCADOS, FEIRAS E FRIGORÍFICOS (ANT. MAT.) - SISTEMA NOVO	28.698.590		
1.3.1.0.02.1.1.03.02.000.000.11.00.000	RENDAS DE MERCADOS, FEIRAS E FRIGORÍFICOS (ANT. MAT.) - SISTEMA NOVO	28.698.590		
1.3.1.0.02.1.1.03.02.000.000.11.01.000	Rendas de Mercados, Feiras e Frigoríficos (ant. Mat.) - Sistema Novo	28.698.590		
1.3.1.0.02.1.1.03.04.000.000.00.00.000	CENTROS ESPORTIVOS - UNIDADES EDUCACIONAIS E ESPORTIVAS	630.000		
1.3.1.0.02.1.1.03.04.000.000.11.00.000	CENTROS ESPORTIVOS - UNIDADES EDUCACIONAIS E ESPORTIVAS	630.000		
1.3.1.0.02.1.1.03.04.000.000.11.01.000	Centros Esportivos - Unidades Educacionais e Esportivas	630.000		
1.3.1.0.02.1.1.03.06.000.000.00.00.000	CENTROS CULTURAIS - TEATROS/FEPAC	24.000		
1.3.1.0.02.1.1.03.06.000.000.11.00.000	CENTROS CULTURAIS - TEATROS/FEPAC	24.000		
1.3.1.0.02.1.1.03.06.000.000.11.01.000	Centros Culturais - Teatros/FEPAC	24.000		
1.3.1.0.02.1.1.03.08.000.000.00.00.000	TARIFA DE PEDÁGIO P/ INGRESSO NAS RUAS DE PEDESTRES	312.000		
1.3.1.0.02.1.1.03.08.000.000.11.00.000	TARIFA DE PEDÁGIO P/ INGRESSO NAS RUAS DE PEDESTRES	312.000		
1.3.1.0.02.1.1.03.08.000.000.11.01.000	Tarifa de Pedágio p/ Ingresso nas Ruas de Pedestres	312.000		
1.3.1.0.02.1.1.03.09.000.000.00.00.000	CONCESSÃO P/ EXPLORAÇÃO COMERCIAL EM ESTACIONAMENTO SUBTERRÂNEO - SMT	18.840		
1.3.1.0.02.1.1.03.09.000.000.11.00.000	CONCESSÃO P/ EXPLORAÇÃO COMERCIAL EM ESTACIONAMENTO SUBTERRÂNEO - SMT	18.840		
1.3.1.0.02.1.1.03.09.000.000.11.01.000	Concessão p/ Exploração Comercial em Estacionamento Subterrâneo - SMT	18.840		
1.3.1.0.02.1.1.03.10.000.000.00.00.000	IMPLANTAÇÃO, INSTALAÇÃO E PASSAGEM DE EQUIPAMENTOS URBANOS - CONVIAS	4.505.376		
1.3.1.0.02.1.1.03.10.000.000.11.00.000	IMPLANTAÇÃO, INSTALAÇÃO E PASSAGEM DE EQUIPAMENTOS URBANOS - CONVIAS	4.505.376		



CONSOLIDADO GERAL

Receita por Categoria Econômica

Exercício: 2021

R\$ 1,00

Código	Especificação	Desdobramento	Fonte	Categoria Econômica
1.3.1.0.02.1.1.03.10.000.000.11.01.000	Implantação, Instalação e Passagem de Equipamentos Urbanos - CONVIAS	4.505.376		
1.3.1.0.02.1.1.03.12.000.000.00.00.000	CONTRATOS DE CONCESSÃO E PERMISSÃO DOS SERVIÇOS DE LIMPEZA URBANA-FMLU	70.495.531		
1.3.1.0.02.1.1.03.12.000.000.11.00.000	CONTRATOS DE CONCESSÃO E PERMISSÃO DOS SERVIÇOS DE LIMPEZA URBANA-FMLU	70.495.531		
1.3.1.0.02.1.1.03.12.000.000.11.01.000	Contratos de Concessão e Permissão dos Serviços de Limpeza Urbana-FMLU	70.495.531		
1.3.1.0.02.1.1.03.13.000.000.00.00.000	OUTRAS RECEITAS DE CONCESSÕES E PERMISSÕES	2.490.120		
1.3.1.0.02.1.1.03.13.000.000.11.00.000	OUTRAS RECEITAS DE CONCESSÕES E PERMISSÕES	2.490.120		
1.3.1.0.02.1.1.03.13.000.000.11.01.000	Outras Receitas de Concessões e Permissões	2.490.120		
1.3.1.0.02.1.1.03.14.000.000.00.00.000	UNIDADES ESPORTIVAS DA SEME	110.000		
1.3.1.0.02.1.1.03.14.000.000.11.00.000	UNIDADES ESPORTIVAS DA SEME	110.000		
1.3.1.0.02.1.1.03.14.000.000.11.01.000	Unidades Esportivas da SEME	110.000		
1.3.1.0.02.1.1.03.15.000.000.00.00.000	CONCESSÃO PARA EXPLORAÇÃO COMERCIAL EM ESPAÇOS PÚBLICOS	9.792.936		
1.3.1.0.02.1.1.03.15.000.000.11.00.000	CONCESSÃO PARA EXPLORAÇÃO COMERCIAL EM ESPAÇOS PÚBLICOS	9.792.936		
1.3.1.0.02.1.1.03.15.000.000.11.01.000	Concessão para Exploração Comercial em Espaços Públicos	9.792.936		
1.3.1.0.02.1.1.03.17.000.000.00.00.000	PERMISSÃO DE USO - FED	741.700		
1.3.1.0.02.1.1.03.17.000.000.11.00.000	PERMISSÃO DE USO - FED	741.700		
1.3.1.0.02.1.1.03.17.000.000.11.01.000	Permissão de Uso - FED/ TCM	741.700		
1.3.1.0.02.1.1.03.18.000.000.00.00.000	TERMO DE PERMISSÃO DE USO - FUNDATEC	18.925		
1.3.1.0.02.1.1.03.18.000.000.11.00.000	TERMO DE PERMISSÃO DE USO - FUNDATEC	18.925		
1.3.1.0.02.1.1.03.18.000.000.11.01.000	Termo de Permissão de Uso - FUNDATEC	18.925		
1.3.1.0.02.1.1.03.20.000.000.00.00.000	CESSÃO DE USO A TÍTULO ONEROSO DO AUTÓDROMO MUNIC "JOSÉ CARLOS PACE"	6.774.403		
1.3.1.0.02.1.1.03.20.000.000.11.00.000	CESSÃO DE USO A TÍTULO ONEROSO DO AUTÓDROMO MUNIC. "JOSÉ CARLOS PACE"	6.774.403		
1.3.1.0.02.1.1.03.20.000.000.11.01.000	Cessão de Uso à Título Oneroso do Autódromo Munic "José Carlos Pace"	6.774.403		
1.3.1.0.02.1.1.03.21.000.000.00.00.000	TERMO DE PERMISSÃO DE USO - DECRETO 58.727/2019 – FMD	209.016		
1.3.1.0.02.1.1.03.21.000.000.11.00.000	TERMO DE PERMISSÃO DE USO - DECRETO 58.727/2019 – FMD	209.016		
1.3.1.0.02.1.1.03.21.000.000.11.01.000	Termo de Permissão de Uso - Decreto 58.727/2019 – FMD	209.016		
1.3.1.0.02.1.2.00.00.000.000.00.00.000	CONCESSÃO, PERM, AUT OU C DO DIR USO BENS IMÓVEIS PÚBL-MULTAS E JUROS	33.570.370		

**CONSOLIDADO GERAL****Receita por Categoria Econômica**

Exercício: 2021

R\$ 1,00

Código	Especificação	Desdobramento	Fonte	Categoria Econômica
1.3.1.0.02.1.2.03.00.000.000.00.00.000	OUTRAS RECEITAS DE CONCESSÕES E PERMISSÕES - MULTAS E JUROS	33.570.370		
1.3.1.0.02.1.2.03.02.000.000.00.00.000	RENDAS DE MERCADOS, FEIRAS E FRIG(ANT. MAT.)-SIST NOVO-MULTAS E JUROS	347.448		
1.3.1.0.02.1.2.03.02.000.000.11.00.000	RENDAS DE MERCADOS, FEIRAS E FRIG(ANT. MAT.)-SIST NOVO-MULTAS E JUROS	347.448		
1.3.1.0.02.1.2.03.02.000.000.11.01.000	Rendas de Mercados, Feiras e Frig (ant. Mat.)-Sist Novo-Multas e Juros	347.448		
1.3.1.0.02.1.2.03.13.000.000.00.00.000	MULTAS E JUROS OUTRAS RECEITAS DE CONCESSÕES E PERMISSÕES	6.120		
1.3.1.0.02.1.2.03.13.000.000.11.00.000	MULTAS E JUROS OUTRAS RECEITAS DE CONCESSÕES E PERMISSÕES	6.120		
1.3.1.0.02.1.2.03.13.000.000.11.01.000	Multas e Juros Outras Receitas de Concessões e Permissões	6.120		
1.3.1.0.02.1.2.03.22.000.000.00.00.000	CESSÃO/PERMISSÃO DE USO DE BENS IMÓVEIS - SP TURIS - MULTAS E JUROS	33.216.802		
1.3.1.0.02.1.2.03.22.000.000.11.00.000	CESSÃO/PERMISSÃO DE USO DE BENS IMÓVEIS - SP TURIS - MULTAS E JUROS	33.216.802		
1.3.1.0.02.1.2.03.22.000.000.11.01.000	Cessão/Permissão de Uso de Bens Imóveis - SP TURIS - Multas e Juros	33.216.802		
1.3.2.0.00.0.0.00.00.000.000.00.00.000	VALORES MOBILIÁRIOS	441.841.168		
1.3.2.1.00.0.0.00.00.000.000.00.00.000	JUROS E CORREÇÕES MONETÁRIAS	440.840.668		
1.3.2.1.00.1.0.00.00.000.000.00.00.000	REMUNERAÇÃO DE DEPÓSITOS BANCÁRIOS	5.329.288		
1.3.2.1.00.1.1.00.00.000.000.00.00.000	REMUNERAÇÃO DE DEPÓSITOS BANCÁRIOS - PRINCIPAL	5.329.288		
1.3.2.1.00.1.1.01.00.000.000.00.00.000	REMUNERAÇÃO DE DEPÓSITOS DE RECURSOS VINCULADOS	150.376		
1.3.2.1.00.1.1.01.04.000.000.00.00.000	REMUNERAÇÃO DE DEPÓSITOS DE RECURSOS VINCULADOS - OUTROS	150.376		
1.3.2.1.00.1.1.01.04.001.000.00.00.000	REMUNERAÇÃO DE DEPÓSITOS DE RECURSOS VINCULADOS - OUTROS - UNIÃO	86.008		
1.3.2.1.00.1.1.01.04.001.012.00.00.000	FUNDATEC X UNIÃO	86.008		
1.3.2.1.00.1.1.01.04.001.012.11.00.000	FUNDATEC X UNIÃO	86.008		
1.3.2.1.00.1.1.01.04.001.012.11.01.000	FUNDATEC X União	86.008		
1.3.2.1.00.1.1.01.04.004.000.00.00.000	REMUNERAÇÃO DE DEPÓSITOS DE RECURSOS VINCULADOS - OUTROS - OUTROS	64.368		
1.3.2.1.00.1.1.01.04.004.006.00.00.000	RECEITA DE REMUNERAÇÃO DEPÓSITOS BANCÁRIOS - HONORÁRIOS DE ADVOGADOS	64.368		
1.3.2.1.00.1.1.01.04.004.006.11.00.000	RECEITA DE REMUNERAÇÃO DEPÓSITOS BANCÁRIOS - HONORÁRIOS DE ADVOGADOS	64.368		
1.3.2.1.00.1.1.01.04.004.006.11.01.000	Receita de Remuneração Depósitos Bancários - Honorários de Advogados	64.368		
1.3.2.1.00.1.1.02.00.000.000.00.00.000	REMUNERAÇÃO DE DEPÓSITOS DE RECURSOS NÃO VINCULADOS	5.178.912		
1.3.2.1.00.1.1.02.87.000.000.00.00.000	COMPANHIA METROPOLITANA DE HABITAÇÃO DE SÃO PAULO	5.160.000		

**CONSOLIDADO GERAL****Receita por Categoria Econômica**

Exercício: 2021

R\$ 1,00

Código	Especificação	Desdobramento	Fonte	Categoria Econômica
1.3.2.1.00.1.1.02.87.001.000.00.00.000	RENDIMENTOS DECORRENTES DE APL FINANC ORIUNDOS DE DEPÓSITOS JUDICIAIS	5.160.000		
1.3.2.1.00.1.1.02.87.001.000.11.00.000	RENDIMENTOS DECORRENTES DE APL FINANC ORIUNDOS DE DEPÓSITOS JUDICIAIS	5.160.000		
1.3.2.1.00.1.1.02.87.001.000.11.01.000	Rendimentos Decorrentes de Apl. Financ Oriundos de Dep. Judicias-COHAB	5.160.000		
1.3.2.1.00.1.1.02.89.000.000.00.00.000	SÃO PAULO URBANISMO	18.912		
1.3.2.1.00.1.1.02.89.001.000.00.00.000	REMUNERAÇÃO DE DEPÓSITOS BANCÁRIOS - SP URBANISMO	18.912		
1.3.2.1.00.1.1.02.89.001.000.11.00.000	REMUNERAÇÃO DE DEPÓSITOS BANCÁRIOS - SP URBANISMO	18.912		
1.3.2.1.00.1.1.02.89.001.000.11.01.000	Remuneração de Depósitos Bancários - SP URBANISMO	18.912		
1.3.2.1.00.2.0.00.00.000.000.00.00.000	REMUNERAÇÃO DE DEPÓSITOS ESPECIAIS	35.000.000		
1.3.2.1.00.2.1.00.00.000.000.00.00.000	REMUNERAÇÃO DE DEPÓSITOS ESPECIAIS - PRINCIPAL	35.000.000		
1.3.2.1.00.2.1.01.00.000.000.00.00.000	REMUNERAÇÃO DE DEPÓSITOS ESPECIAIS - PRECATÓRIOS	35.000.000		
1.3.2.1.00.2.1.01.00.000.000.11.00.000	REMUNERAÇÃO DE DEPÓSITOS ESPECIAIS - PRECATÓRIOS	35.000.000		
1.3.2.1.00.2.1.01.00.000.000.11.01.000	Remuneração de Depósitos Especiais - Precatórios	35.000.000		
1.3.2.1.00.4.0.00.00.000.000.00.00.000	REMUNERAÇÃO DOS RECURSOS DO REGIME PRÓPRIO DE PREVIDÊNCIA SOCIAL -RPPS	3.440.004		
1.3.2.1.00.4.1.00.00.000.000.00.00.000	REMUNERAÇÃO DOS RECURSOS DO REG. PRÓPRIO PREVID. SOCIAL-RPPS-PRINCIPAL	3.440.004		
1.3.2.1.00.4.1.01.00.000.000.00.00.000	REMUNERAÇÃO DOS INVESTIMENTOS EM RENDA FIXA	3.440.004		
1.3.2.1.00.4.1.01.00.000.000.11.00.000	REMUNERAÇÃO DOS INVESTIMENTOS EM RENDA FIXA	3.440.004		
1.3.2.1.00.4.1.01.00.000.000.11.01.000	Remuneração dos Investimentos em Renda Fixa	3.440.004		
1.3.2.1.00.5.0.00.00.000.000.00.00.000	JUROS DE TÍTULOS DE RENDA	397.071.376		
1.3.2.1.00.5.1.00.00.000.000.00.00.000	JUROS DE TÍTULOS DE RENDA - PRINCIPAL	397.071.376		
1.3.2.1.00.5.1.01.00.000.000.00.00.000	FUNDOS DE INVESTIMENTOS E APLICAÇÕES EM COTAS - RENDA FIXA	396.891.002		
1.3.2.1.00.5.1.01.01.000.000.00.00.000	TESOURO MUNICIPAL	225.001.712		
1.3.2.1.00.5.1.01.01.001.000.00.00.000	PREFEITURA DO MUNICÍPIO DE SÃO PAULO	225.000.000		
1.3.2.1.00.5.1.01.01.001.001.00.00.000	PREFEITURA DO MUNICÍPIO DE SÃO PAULO	225.000.000		
1.3.2.1.00.5.1.01.01.001.001.11.00.000	PREFEITURA DO MUNICÍPIO DE SÃO PAULO	225.000.000		
1.3.2.1.00.5.1.01.01.001.001.11.01.000	Prefeitura do Município de São Paulo	225.000.000		
1.3.2.1.00.5.1.01.01.047.000.00.00.000	SECRETARIA MUNICIPAL DE JUSTIÇA	1.712		



CONSOLIDADO GERAL

Receita por Categoria Econômica

Exercício: 2021

R\$ 1,00

Código	Especificação	Desdobramento	Fonte	Categoria Econômica
1.3.2.1.00.5.1.01.01.047.001.00.00.000	RENDIMENTOS DE TRANSFERÊNCIAS E DOAÇÕES - FMDC	1.712		
1.3.2.1.00.5.1.01.01.047.001.11.00.000	RENDIMENTOS DE TRANSFERÊNCIAS E DOAÇÕES - FMDC	1.712		
1.3.2.1.00.5.1.01.01.047.001.11.01.000	Rendimentos de Transferências e Doações - FMDC	1.712		
1.3.2.1.00.5.1.01.02.000.000.00.00.000	OPERAÇÕES DE CRÉDITO	774.004		
1.3.2.1.00.5.1.01.02.001.000.00.00.000	PREFEITURA MUNICIPAL DE SÃO PAULO	344.008		
1.3.2.1.00.5.1.01.02.001.001.00.00.000	CONTRATO 4641/OC-BR - BID - AVANÇA SAÚDE SP	344.008		
1.3.2.1.00.5.1.01.02.001.001.11.00.000	CONTRATO 4641/OC-BR - BID - AVANÇA SAÚDE SP	344.008		
1.3.2.1.00.5.1.01.02.001.001.11.01.000	Contrato 4641/OC-BR - BID - Avançar Saúde SP	344.008		
1.3.2.1.00.5.1.01.02.038.000.00.00.000	SECRETARIA MUNICIPAL DE HABITAÇÃO	429.996		
1.3.2.1.00.5.1.01.02.038.001.00.00.000	RENDIMENTOS DECORRENTES DE APLICAÇÃO FINANCEIRA - SEHAB	429.996		
1.3.2.1.00.5.1.01.02.038.001.11.00.000	RENDIMENTOS DECORRENTES DE APLICAÇÃO FINANCEIRA - SEHAB	429.996		
1.3.2.1.00.5.1.01.02.038.001.11.01.000	Rendimentos Decorrentes de Aplicação Financeira - SEHAB	429.996		
1.3.2.1.00.5.1.01.03.000.000.00.00.000	TRANSFERÊNCIAS FEDERAIS	24.249.524		
1.3.2.1.00.5.1.01.03.013.000.00.00.000	FUNDO MUNICIPAL DE ASSISTÊNCIA SOCIAL	174.936		
1.3.2.1.00.5.1.01.03.013.004.00.00.000	FMAS - PROTEÇÃO SOCIAL BÁSICA/COFINANCIAMENTO DO FNAS	40.776		
1.3.2.1.00.5.1.01.03.013.004.11.00.000	FMAS - PROTEÇÃO SOCIAL BÁSICA/COFINANCIAMENTO DO FNAS	40.776		
1.3.2.1.00.5.1.01.03.013.004.11.01.000	FMAS - Proteção Social Básica/Cofinanciamento do FNAS	40.776		
1.3.2.1.00.5.1.01.03.013.005.00.00.000	FMAS - PROTEÇÃO SOCIAL ESPECIAL/COFINANCIAMENTO DO FNAS	69.756		
1.3.2.1.00.5.1.01.03.013.005.11.00.000	FMAS - PROTEÇÃO SOCIAL ESPECIAL/COFINANCIAMENTO DO FNAS	69.756		
1.3.2.1.00.5.1.01.03.013.005.11.01.000	FMAS - Proteção Social Especial/Cofinanciamento do FNAS	69.756		
1.3.2.1.00.5.1.01.03.013.006.00.00.000	APOIO À GESTÃO DESCENTRALIZADA/FNAS	64.404		
1.3.2.1.00.5.1.01.03.013.006.11.00.000	APOIO À GESTÃO DESCENTRALIZADA/FNAS	64.404		
1.3.2.1.00.5.1.01.03.013.006.11.01.000	Apoio à Gestão Descentralizada/FNAS	64.404		
1.3.2.1.00.5.1.01.03.020.000.00.00.000	FUNDO MUNICIPAL DE SAÚDE	16.060.740		
1.3.2.1.00.5.1.01.03.020.003.00.00.000	SMS - FMS/FNS	12.500.004		
1.3.2.1.00.5.1.01.03.020.003.11.00.000	SMS - FMS/FNS	12.500.004		



CONSOLIDADO GERAL

Receita por Categoria Econômica

Exercício: 2021

R\$ 1,00

Código	Especificação	Desdobramento	Fonte	Categoria Econômica
1.3.2.1.00.5.1.01.03.020.003.11.01.000	SMS - FMS/FNS	12.500.004		
1.3.2.1.00.5.1.01.03.020.008.00.00.000	SAÚDE X UNIÃO	1.819.812		
1.3.2.1.00.5.1.01.03.020.008.11.00.000	SAÚDE X UNIÃO	1.819.812		
1.3.2.1.00.5.1.01.03.020.008.11.01.000	SAÚDE x União	1.819.812		
1.3.2.1.00.5.1.01.03.020.009.00.00.000	FMS X UNIÃO	1.740.924		
1.3.2.1.00.5.1.01.03.020.009.11.00.000	FMS X UNIÃO	1.740.924		
1.3.2.1.00.5.1.01.03.020.009.11.01.000	FMS x União	1.740.924		
1.3.2.1.00.5.1.01.03.031.000.00.00.000	SECRETARIA MUNICIPAL DE CULTURA	868		
1.3.2.1.00.5.1.01.03.031.002.00.00.000	SMC X UNIÃO	868		
1.3.2.1.00.5.1.01.03.031.002.11.00.000	SMC X UNIÃO	868		
1.3.2.1.00.5.1.01.03.031.002.11.01.000	SMC x União	868		
1.3.2.1.00.5.1.01.03.034.000.00.00.000	SECRETARIA MUNICIPAL DE EDUCAÇÃO	8.012.112		
1.3.2.1.00.5.1.01.03.034.001.00.00.000	PROGRAMA NACIONAL DE ALIMENTAÇÃO ESCOLAR - PNAE/FNDE	2.462.616		
1.3.2.1.00.5.1.01.03.034.001.11.00.000	PROGRAMA NACIONAL DE ALIMENTAÇÃO ESCOLAR - PNAE/FNDE	2.462.616		
1.3.2.1.00.5.1.01.03.034.001.11.01.000	Programa Nacional de Alimentação Escolar - PNAE/FNDE	2.462.616		
1.3.2.1.00.5.1.01.03.034.005.00.00.000	FUNDO NACIONAL DE DESENVOLVIMENTO DA EDUCAÇÃO - FNDE	749.496		
1.3.2.1.00.5.1.01.03.034.005.11.00.000	FUNDO NACIONAL DE DESENVOLVIMENTO DA EDUCAÇÃO - FNDE	749.496		
1.3.2.1.00.5.1.01.03.034.005.11.01.000	Fundo Nacional de Desenvolvimento da Educação - FNDE	749.496		
1.3.2.1.00.5.1.01.03.034.006.00.00.000	TRANSFERÊNCIAS DO SALÁRIO EDUCAÇÃO - LEI 10.832/03	4.800.000		
1.3.2.1.00.5.1.01.03.034.006.11.00.000	TRANSFERÊNCIAS DO SALÁRIO EDUCAÇÃO - LEI 10.832/03	4.800.000		
1.3.2.1.00.5.1.01.03.034.006.11.01.000	Transferências do Salário Educação - Lei 10.832/03	4.800.000		
1.3.2.1.00.5.1.01.03.047.000.00.00.000	SECRETARIA MUNICIPAL DE JUSTIÇA	868		
1.3.2.1.00.5.1.01.03.047.001.00.00.000	CONVÊNIO/TRANSFERÊNCIAS - FMDC X UNIÃO	868		
1.3.2.1.00.5.1.01.03.047.001.11.00.000	CONVÊNIO/TRANSFERÊNCIAS - FMDC X UNIÃO	868		
1.3.2.1.00.5.1.01.03.047.001.11.01.000	Convênio/Transferências - FMDC X União	868		
1.3.2.1.00.5.1.01.04.000.000.00.00.000	TRANSFERÊNCIAS ESTADUAIS	7.695.537		



CONSOLIDADO GERAL

Receita por Categoria Econômica

Exercício: 2021

R\$ 1,00

Código	Especificação	Desdobramento	Fonte	Categoria Econômica
1.3.2.1.00.5.1.01.04.013.000.00.00.000	FUNDO MUNICIPAL DE ASSISTÊNCIA SOCIAL	127.068		
1.3.2.1.00.5.1.01.04.013.001.00.00.000	PROTEÇÃO SOCIAL BÁSICA/FMAS	54.300		
1.3.2.1.00.5.1.01.04.013.001.11.00.000	PROTEÇÃO SOCIAL BÁSICA/FMAS	54.300		
1.3.2.1.00.5.1.01.04.013.001.11.01.000	Proteção Social Básica/FMAS	54.300		
1.3.2.1.00.5.1.01.04.013.002.00.00.000	PROTEÇÃO SOCIAL ESPECIAL/FMAS	72.768		
1.3.2.1.00.5.1.01.04.013.002.11.00.000	PROTEÇÃO SOCIAL ESPECIAL/FMAS	72.768		
1.3.2.1.00.5.1.01.04.013.002.11.01.000	Proteção Social Especial/FMAS	72.768		
1.3.2.1.00.5.1.01.04.019.000.00.00.000	FUNDO MUNICIPAL DE SANEAMENTO AMBIENTAL E INFRAESTRUTURA	7.000.001		
1.3.2.1.00.5.1.01.04.019.001.00.00.000	PMSP-SEHAB/FMSAI- LEI 14934/2009	7.000.001		
1.3.2.1.00.5.1.01.04.019.001.11.00.000	PMSP-SEHAB/FMSAI- LEI 14934/2009	7.000.001		
1.3.2.1.00.5.1.01.04.019.001.11.01.000	PMSP-SEHAB/FMSAI- Lei 14934/2009	7.000.001		
1.3.2.1.00.5.1.01.04.027.000.00.00.000	SECRETARIA MUNICIPAL DA SAÚDE	567.600		
1.3.2.1.00.5.1.01.04.027.001.00.00.000	SECRETARIA DE ESTADO DA SAÚDE - SMS/FMS	567.600		
1.3.2.1.00.5.1.01.04.027.001.11.00.000	SECRETARIA DE ESTADO DA SAÚDE - SMS/FMS	567.600		
1.3.2.1.00.5.1.01.04.027.001.11.01.000	Secretaria de Estado da Saúde - SMS/FMS	567.600		
1.3.2.1.00.5.1.01.04.047.000.00.00.000	SECRETARIA MUNICIPAL DE JUSTIÇA	868		
1.3.2.1.00.5.1.01.04.047.003.00.00.000	CONVÊNIO/TRANSFERÊNCIAS FMDC X ESTADO	868		
1.3.2.1.00.5.1.01.04.047.003.11.00.000	CONVÊNIO/TRANSFERÊNCIAS FMDC X ESTADO	868		
1.3.2.1.00.5.1.01.04.047.003.11.01.000	Convênio/Transferências FMDC X Estado	868		
1.3.2.1.00.5.1.01.05.000.000.00.00.000	FUNDO CONSTITUCIONAL DA EDUCAÇÃO	5.270.833		
1.3.2.1.00.5.1.01.05.034.000.00.00.000	SECRETARIA MUNICIPAL DE EDUCAÇÃO	5.270.833		
1.3.2.1.00.5.1.01.05.034.002.00.00.000	REMUNERAÇÃO DE RECURSOS VINCULADOS - FUNDEB	5.270.833		
1.3.2.1.00.5.1.01.05.034.002.11.00.000	REMUNERAÇÃO DE RECURSOS VINCULADOS - FUNDEB	5.270.833		
1.3.2.1.00.5.1.01.05.034.002.11.01.000	Remuneração de Recursos Vinculados - FUNDEB	5.270.833		
1.3.2.1.00.5.1.01.06.000.000.00.00.000	OUTRAS FONTES	7.246.680		
1.3.2.1.00.5.1.01.06.020.000.00.00.000	FUNDO MUNICIPAL DE SAÚDE	153.804		



CONSOLIDADO GERAL

Receita por Categoria Econômica

Exercício: 2021

R\$ 1,00

Código	Especificação	Desdobramento	Fonte	Categoria Econômica
1.3.2.1.00.5.1.01.06.020.001.00.00.000	RENDIMENTOS SOBRE MULTAS PREVISTAS NA LEGISLAÇÃO SANITÁRIA - FMS	134.160		
1.3.2.1.00.5.1.01.06.020.001.11.00.000	RENDIMENTOS SOBRE MULTAS PREVISTAS NA LEGISLAÇÃO SANITÁRIA - FMS	134.160		
1.3.2.1.00.5.1.01.06.020.001.11.01.000	Rendimentos Sobre Multas Previstas na Legislação Sanitária - FMS	134.160		
1.3.2.1.00.5.1.01.06.020.002.00.00.000	RENDIMENTOS APLIC FINANC – MULTAS DECOR. SENTENÇAS JUDICIAIS - FMS	4.128		
1.3.2.1.00.5.1.01.06.020.002.11.00.000	RENDIMENTOS APLIC FINANC – MULTAS DECOR. SENTENÇAS JUDICIAIS - FMS	4.128		
1.3.2.1.00.5.1.01.06.020.002.11.01.000	Rendimentos Aplic Financ–Multas Decorrentes de Sentenças Judiciais–FMS	4.128		
1.3.2.1.00.5.1.01.06.020.003.00.00.000	FMS X OPAS/OMS	36		
1.3.2.1.00.5.1.01.06.020.003.11.00.000	FMS X OPAS/OMS	36		
1.3.2.1.00.5.1.01.06.020.003.11.01.000	FMS X OPAS/OMS	36		
1.3.2.1.00.5.1.01.06.020.004.00.00.000	ACORDO MP - UPA PEDIATRA MENINO JESUS	15.480		
1.3.2.1.00.5.1.01.06.020.004.11.00.000	ACORDO MP - UPA PEDIATRA MENINO JESUS	15.480		
1.3.2.1.00.5.1.01.06.020.004.11.01.000	Acordo MP - UPA Pediatra Menino Jesus	15.480		
1.3.2.1.00.5.1.01.06.022.000.00.00.000	FUNDO MUNICIPAL DOS DIREITOS DA CRIANÇA E DO ADOLESCENTE	6.999.996		
1.3.2.1.00.5.1.01.06.022.001.00.00.000	FUMCAD	6.999.996		
1.3.2.1.00.5.1.01.06.022.001.11.00.000	FUMCAD	6.999.996		
1.3.2.1.00.5.1.01.06.022.001.11.01.000	FUMCAD	6.999.996		
1.3.2.1.00.5.1.01.06.027.000.00.00.000	SECRETARIA MUNICIPAL DA SAÚDE	92.880		
1.3.2.1.00.5.1.01.06.027.001.00.00.000	INSTITUIÇÕES PRIVADAS X SMS	92.880		
1.3.2.1.00.5.1.01.06.027.001.11.00.000	INSTITUIÇÕES PRIVADAS X SMS	92.880		
1.3.2.1.00.5.1.01.06.027.001.11.01.000	Instituições Privadas x SMS	92.880		
1.3.2.1.00.5.1.01.07.000.000.00.00.000	RECURSOS PRÓPRIOS DA ADMINISTRAÇÃO INDIRETA	2.040.600		
1.3.2.1.00.5.1.01.07.006.000.00.00.000	FUNDAÇÃO PAULISTANA DE EDUCAÇÃO E TECNOLOGIA	8.604		
1.3.2.1.00.5.1.01.07.006.001.00.00.000	FUNDAÇÃO PAULISTANA DE EDUCAÇÃO E TECNOLOGIA	8.604		
1.3.2.1.00.5.1.01.07.006.001.11.00.000	FUNDAÇÃO PAULISTANA DE EDUCAÇÃO E TECNOLOGIA	8.604		
1.3.2.1.00.5.1.01.07.006.001.11.01.000	Fundação Paulistana de Educação e Tecnologia	8.604		
1.3.2.1.00.5.1.01.07.081.000.00.00.000	HOSPITAL DO SERVIDOR PÚBLICO MUNICIPAL	473.004		

**CONSOLIDADO GERAL****Receita por Categoria Econômica**

Exercício: 2021

R\$ 1,00

Código	Especificação	Desdobramento	Fonte	Categoria Econômica
1.3.2.1.00.5.1.01.07.081.001.00.00.000	HOSPITAL DO SERVIDOR PÚBLICO MUNICIPAL	473.004		
1.3.2.1.00.5.1.01.07.081.001.11.00.000	HOSPITAL DO SERVIDOR PÚBLICO MUNICIPAL	473.004		
1.3.2.1.00.5.1.01.07.081.001.11.01.000	Hospital do Servidor Público Municipal	473.004		
1.3.2.1.00.5.1.01.07.083.000.00.00.000	SERVIÇO FUNERÁRIO DO MUNICÍPIO DE SÃO PAULO	1.558.992		
1.3.2.1.00.5.1.01.07.083.001.00.00.000	SERVIÇO FUNERÁRIO DO MUNICÍPIO DE SÃO PAULO	1.558.992		
1.3.2.1.00.5.1.01.07.083.001.11.00.000	SERVIÇO FUNERÁRIO DO MUNICÍPIO DE SÃO PAULO	1.558.992		
1.3.2.1.00.5.1.01.07.083.001.11.01.000	Serviço Funerário do Município de São Paulo	1.558.992		
1.3.2.1.00.5.1.01.09.000.000.00.00.000	TESOURO MUNICIPAL - RECURSOS VINCULADOS	120.472.112		
1.3.2.1.00.5.1.01.09.002.000.00.00.000	CÂMARA MUNICIPAL DE SÃO PAULO	550.100		
1.3.2.1.00.5.1.01.09.002.001.00.00.000	CÂMARA MUNICIPAL DE SÃO PAULO	541.500		
1.3.2.1.00.5.1.01.09.002.001.11.00.000	CÂMARA MUNICIPAL DE SÃO PAULO	541.500		
1.3.2.1.00.5.1.01.09.002.001.11.01.000	Rendimentos de Aplicação Financeira - CMSP	541.500		
1.3.2.1.00.5.1.01.09.002.002.00.00.000	FUNDO ESPECIAL DE DESPESAS DA CÂMARA MUNICIPAL DE SÃO PAULO	8.600		
1.3.2.1.00.5.1.01.09.002.002.11.00.000	FUNDO ESPECIAL DE DESPESAS DA CÂMARA MUNICIPAL DE SÃO PAULO	8.600		
1.3.2.1.00.5.1.01.09.002.002.11.01.000	Rendimentos de Aplicação Financeira - FECAM	8.600		
1.3.2.1.00.5.1.01.09.007.000.00.00.000	FUNDO DE DESENVOLVIMENTO URBANO	11.930.772		
1.3.2.1.00.5.1.01.09.007.001.00.00.000	RECEITA DE RENDIMENTOS DE APLICAÇÃO FINANCEIRA - FUNDURB	11.930.772		
1.3.2.1.00.5.1.01.09.007.001.11.00.000	RECEITA DE RENDIMENTOS DE APLICAÇÃO FINANCEIRA - FUNDURB	11.930.772		
1.3.2.1.00.5.1.01.09.007.001.11.01.000	Receita de Rendimentos de Aplicação Financeira - FUNDURB	11.930.772		
1.3.2.1.00.5.1.01.09.008.000.00.00.000	FUNDO DE PRESERVAÇÃO DO PATRIMÔNIO HISTÓRICO E CULTURAL	2.064		
1.3.2.1.00.5.1.01.09.008.001.00.00.000	PMSP - FUNPATRI	2.064		
1.3.2.1.00.5.1.01.09.008.001.11.00.000	PMSP - FUNPATRI	2.064		
1.3.2.1.00.5.1.01.09.008.001.11.01.000	PMSP - FUNPATRI	2.064		
1.3.2.1.00.5.1.01.09.009.000.00.00.000	FUNDO DE PROTEÇÃO DO PATRIMÔNIO CULTURAL E AMBIENTAL PAULISTANO	107.496		
1.3.2.1.00.5.1.01.09.009.001.00.00.000	FUNCAP	107.496		
1.3.2.1.00.5.1.01.09.009.001.11.00.000	FUNCAP	107.496		



CONSOLIDADO GERAL

Receita por Categoria Econômica

Exercício: 2021

R\$ 1,00

Código	Especificação	Desdobramento	Fonte	Categoria Econômica
1.3.2.1.00.5.1.01.09.009.001.11.01.000	FUNCAP	107.496		
1.3.2.1.00.5.1.01.09.010.000.00.00.000	FUNDO ESPECIAL DE PROMOÇÃO DE ATIVIDADES CULTURAIS	30.960		
1.3.2.1.00.5.1.01.09.010.001.00.00.000	FEPAC	30.960		
1.3.2.1.00.5.1.01.09.010.001.11.00.000	FEPAC	30.960		
1.3.2.1.00.5.1.01.09.010.001.11.01.000	FEPAC	30.960		
1.3.2.1.00.5.1.01.09.011.000.00.00.000	FUNDO ESPECIAL DO MEIO AMBIENTE E DESENVOLVIMENTO SUSTENTÁVEL	1.627.872		
1.3.2.1.00.5.1.01.09.011.001.00.00.000	FEMA - FUNDO ESPECIAL DO MEIO AMBIENTE E DESENVOLVIMENTO SUSTENTÁVEL	1.627.872		
1.3.2.1.00.5.1.01.09.011.001.11.00.000	FEMA - FUNDO ESPECIAL DO MEIO AMBIENTE E DESENVOLVIMENTO SUSTENTÁVEL	1.627.872		
1.3.2.1.00.5.1.01.09.011.001.11.01.000	FEMA - Fundo Especial do Meio Ambiente e Desenvolvimento Sustentável	1.627.872		
1.3.2.1.00.5.1.01.09.014.000.00.00.000	FUNDO MUNICIPAL DE DESENVOLVIMENTO DE TRÂNSITO	3.508.800		
1.3.2.1.00.5.1.01.09.014.001.00.00.000	FMDT	3.508.800		
1.3.2.1.00.5.1.01.09.014.001.11.00.000	FMDT	3.508.800		
1.3.2.1.00.5.1.01.09.014.001.11.01.000	FMDT	3.508.800		
1.3.2.1.00.5.1.01.09.015.000.00.00.000	FUNDO MUNICIPAL DE ESPORTES, LAZER E RECREAÇÃO	215.008		
1.3.2.1.00.5.1.01.09.015.001.00.00.000	PMSP-SEME/FUNDO MUNICIPAL DE ESPORTES	215.008		
1.3.2.1.00.5.1.01.09.015.001.11.00.000	PMSP-SEME/FUNDO MUNICIPAL DE ESPORTES	215.008		
1.3.2.1.00.5.1.01.09.015.001.11.01.000	PMSP-SEME/Fundo Municipal de Esportes	215.008		
1.3.2.1.00.5.1.01.09.016.000.00.00.000	FUNDO MUNICIPAL DE HABITAÇÃO	1.017.012		
1.3.2.1.00.5.1.01.09.016.001.00.00.000	RENDIMENTOS FMH	1.017.012		
1.3.2.1.00.5.1.01.09.016.001.11.00.000	RENDIMENTOS FMH	1.017.012		
1.3.2.1.00.5.1.01.09.016.001.11.01.000	Rendimentos FMH	1.017.012		
1.3.2.1.00.5.1.01.09.017.000.00.00.000	FUNDO MUNICIPAL DE ILUMINAÇÃO PÚBLICA	14.972.764		
1.3.2.1.00.5.1.01.09.017.001.00.00.000	CONTRIBUIÇÃO P/ O CUSTEIO DO SERV DE ILUMINAÇÃO PÚBLICA - COSIP/FUNDIP	14.972.764		
1.3.2.1.00.5.1.01.09.017.001.11.00.000	CONTRIBUIÇÃO P/ O CUSTEIO DO SERV DE ILUMINAÇÃO PÚBLICA - COSIP/FUNDIP	14.972.764		
1.3.2.1.00.5.1.01.09.017.001.11.01.000	Contribuição p/ o Custeio do Serv de Iluminação Pública - COSIP/FUNDIP	14.972.764		
1.3.2.1.00.5.1.01.09.032.000.00.00.000	SECRETARIA MUNICIPAL DE URBANISMO E LICENCIAMENTO	74.141.616		



CONSOLIDADO GERAL

Receita por Categoria Econômica

Exercício: 2021

R\$ 1,00

Código	Especificação	Desdobramento	Fonte	Categoria Econômica
1.3.2.1.00.5.1.01.09.032.001.00.00.000	OPERAÇÃO URBANA FARIA LIMA	55.249.680		
1.3.2.1.00.5.1.01.09.032.001.11.00.000	OPERAÇÃO URBANA FARIA LIMA	55.249.680		
1.3.2.1.00.5.1.01.09.032.001.11.01.000	Operação Urbana Faria Lima	55.249.680		
1.3.2.1.00.5.1.01.09.032.003.00.00.000	FUNDO ESPECIAL OPERAÇÃO URBANA ÁGUA BRANCA - FEAB	15.473.868		
1.3.2.1.00.5.1.01.09.032.003.11.00.000	FUNDO ESPECIAL OPERAÇÃO URBANA ÁGUA BRANCA - FEAB	15.473.868		
1.3.2.1.00.5.1.01.09.032.003.11.01.000	Fundo Especial Operação Urbana Água Branca - FEAB	15.473.868		
1.3.2.1.00.5.1.01.09.032.005.00.00.000	OPERAÇÃO URBANA CENTRO	512.220		
1.3.2.1.00.5.1.01.09.032.005.11.00.000	OPERAÇÃO URBANA CENTRO	512.220		
1.3.2.1.00.5.1.01.09.032.005.11.01.000	Operação Urbana Centro	512.220		
1.3.2.1.00.5.1.01.09.032.006.00.00.000	OPERAÇÃO URBANA ÁGUA ESPRAIADA	2.905.848		
1.3.2.1.00.5.1.01.09.032.006.11.00.000	OPERAÇÃO URBANA ÁGUA ESPRAIADA	2.905.848		
1.3.2.1.00.5.1.01.09.032.006.11.01.000	Operação Urbana Água Espraiada	2.905.848		
1.3.2.1.00.5.1.01.09.038.000.00.00.000	SECRETARIA MUNICIPAL DE HABITAÇÃO	497.196		
1.3.2.1.00.5.1.01.09.038.002.00.00.000	SEHAB - OUTORGA ONEROSA LEI 13.558/2003 ALTERADA PELA LEI 13.876/2004	497.196		
1.3.2.1.00.5.1.01.09.038.002.11.00.000	SEHAB - OUTORGA ONEROSA LEI 13.558/2003 ALTERADA PELA LEI 13.876/2004	497.196		
1.3.2.1.00.5.1.01.09.038.002.11.01.000	SEHAB - Outorga Onerosa Lei 13.558/2003 Alterada pela Lei 13.876/2004	497.196		
1.3.2.1.00.5.1.01.09.043.000.00.00.000	FUNDO MUNICIPAL DE LIMPEZA URBANA - FMLU	2.286.396		
1.3.2.1.00.5.1.01.09.043.001.00.00.000	FUNDO MUNICIPAL DE LIMPEZA URBANA - FMLU	2.286.396		
1.3.2.1.00.5.1.01.09.043.001.11.00.000	FUNDO MUNICIPAL DE LIMPEZA URBANA - FMLU	2.286.396		
1.3.2.1.00.5.1.01.09.043.001.11.01.000	Fundo Municipal de Limpeza Urbana - FMLU	2.286.396		
1.3.2.1.00.5.1.01.09.044.000.00.00.000	SECRETARIA MUNICIPAL DE MOBILIDADE E TRANSPORTES	670.248		
1.3.2.1.00.5.1.01.09.044.002.00.00.000	COTA-PARTE DA CONTRIBUIÇÃO DE INTERVENÇÃO NO DOMÍNIO ECONÔMICO	670.248		
1.3.2.1.00.5.1.01.09.044.002.11.00.000	COTA-PARTE DA CONTRIBUIÇÃO DE INTERVENÇÃO NO DOMÍNIO ECONÔMICO	670.248		
1.3.2.1.00.5.1.01.09.044.002.11.01.000	Cota-Parte da Contribuição de Intervenção no Domínio Econômico	670.248		
1.3.2.1.00.5.1.01.09.047.000.00.00.000	SECRETARIA MUNICIPAL DE JUSTIÇA	8.023.542		
1.3.2.1.00.5.1.01.09.047.001.00.00.000	PMSP-SMJ/PROCURADORIA GERAL DO MUNICÍPIO	8.023.542		



CONSOLIDADO GERAL

Receita por Categoria Econômica

Exercício: 2021

R\$ 1,00

Código	Especificação	Desdobramento	Fonte	Categoria Econômica
1.3.2.1.00.5.1.01.09.047.001.11.00.000	PMSP-SMJ/PROCURADORIA GERAL DO MUNICÍPIO	8.023.542		
1.3.2.1.00.5.1.01.09.047.001.11.01.000	PMSP-SMJ/Procuradoria Geral do Município	8.023.542		
1.3.2.1.00.5.1.01.09.086.000.00.00.000	FUNDO ESPECIAL DE DESPESAS DO TCMSP	838.666		
1.3.2.1.00.5.1.01.09.086.001.00.00.000	FUNDO ESPECIAL DE DESPESAS TCM/SP - FI	838.666		
1.3.2.1.00.5.1.01.09.086.001.11.00.000	FUNDO ESPECIAL DE DESPESAS TCM/SP - FI	838.666		
1.3.2.1.00.5.1.01.09.086.001.11.01.000	"Fundo Especial de Despesas TCM/SP - FI	838.666		
1.3.2.1.00.5.1.01.09.088.000.00.00.000	FUNDO MUNICIPAL DO IDOSO	51.600		
1.3.2.1.00.5.1.01.09.088.002.00.00.000	RENDIMENTOS DE APLICAÇÕES FINANCEIRAS - FMID	51.600		
1.3.2.1.00.5.1.01.09.088.002.11.00.000	RENDIMENTOS DE APLICAÇÕES FINANCEIRAS - FMID	51.600		
1.3.2.1.00.5.1.01.09.088.002.11.01.000	Rendimentos de Aplicações Financeiras - FMID	51.600		
1.3.2.1.00.5.1.01.10.000.000.00.00.000	RECURSOS PRÓPRIOS DA EMPRESA DEPENDENTE	4.140.000		
1.3.2.1.00.5.1.01.10.087.000.00.00.000	COMPANHIA METROPOLITANA DE HABITAÇÃO DE SÃO PAULO	3.612.000		
1.3.2.1.00.5.1.01.10.087.001.00.00.000	RENDIMENTOS COHAB	3.612.000		
1.3.2.1.00.5.1.01.10.087.001.11.00.000	RENDIMENTOS COHAB	3.612.000		
1.3.2.1.00.5.1.01.10.087.001.11.01.000	Rendimentos COHAB	3.612.000		
1.3.2.1.00.5.1.01.10.090.000.00.00.000	SÃO PAULO TURISMO	516.000		
1.3.2.1.00.5.1.01.10.090.001.00.00.000	FUNDOS DE INVESTIMENTOS - SP TURISMO	516.000		
1.3.2.1.00.5.1.01.10.090.001.11.00.000	FUNDOS DE INVESTIMENTOS - SP TURISMO	516.000		
1.3.2.1.00.5.1.01.10.090.001.11.01.000	Fundos de Investimentos - SP Turismo	516.000		
1.3.2.1.00.5.1.01.10.091.000.00.00.000	CINEMA E AUDIOVISUAL DE SÃO PAULO	12.000		
1.3.2.1.00.5.1.01.10.091.001.00.00.000	FUNDOS DE INVESTIMENTOS - SPCINE	12.000		
1.3.2.1.00.5.1.01.10.091.001.11.00.000	FUNDOS DE INVESTIMENTOS - SPCINE	12.000		
1.3.2.1.00.5.1.01.10.091.001.11.01.000	Fundos de Investimentos - SPCINE	12.000		
1.3.2.1.00.5.1.02.00.000.000.00.00.000	RENDIMENTO DE APLICAÇÕES EM CDB	180.374		
1.3.2.1.00.5.1.02.09.000.000.00.00.000	TESOURO MUNICIPAL - RECURSOS VINCULADOS	180.374		
1.3.2.1.00.5.1.02.09.080.000.00.00.000	TRIBUNAL DE CONTAS DO MUNICÍPIO DE SÃO PAULO	180.374		



CONSOLIDADO GERAL

Receita por Categoria Econômica

Exercício: 2021

R\$ 1,00

Código	Especificação	Desdobramento	Fonte	Categoria Econômica
1.3.2.1.00.5.1.02.09.080.001.00.00.000	FUNDO ESPECIAL DE DESPESAS TCM/SP - CDB	180.374		
1.3.2.1.00.5.1.02.09.080.001.11.00.000	FUNDO ESPECIAL DE DESPESAS TCM/SP - CDB	180.374		
1.3.2.1.00.5.1.02.09.080.001.11.01.000	Fundo Especial de Despesas TCM/SP - CDB	180.374		
1.3.2.2.00.0.0.00.00.000.000.00.00.000	DIVIDENDOS	1.000.500		
1.3.2.2.00.1.0.00.00.000.000.00.00.000	DIVIDENDOS	1.000.500		
1.3.2.2.00.1.1.00.00.000.000.00.00.000	DIVIDENDOS - PRINCIPAL	1.000.500		
1.3.2.2.00.1.1.01.00.000.000.00.00.000	DIVIDENDOS	1.000.500		
1.3.2.2.00.1.1.01.00.000.000.11.00.000	DIVIDENDOS	1.000.500		
1.3.2.2.00.1.1.01.00.000.000.11.01.000	Dividendos	1.000.500		
1.3.3.0.00.0.0.00.00.000.000.00.00.000	DELEGAÇÃO DE SERV PÚBLICOS MEDIANTE CONCESSÃO, PERM, AUTOR OU LICENÇA	1.122.159.654		
1.3.3.1.00.0.0.00.00.000.000.00.00.000	DELEGAÇÃO PARA A PRESTAÇÃO DOS SERVIÇOS DE TRANSPORTE	229.076.071		
1.3.3.1.01.0.0.00.00.000.000.00.00.000	DELEGAÇÃO PARA A PRESTAÇÃO DOS SERVIÇOS DE TRANSPORTE RODOVIÁRIO	229.076.071		
1.3.3.1.01.1.0.00.00.000.000.00.00.000	DELEGAÇÃO PARA A PRESTAÇÃO DOS SERVIÇOS DE TRANSPORTE RODOVIÁRIO	229.076.071		
1.3.3.1.01.1.1.00.00.000.000.00.00.000	DELEGAÇÃO PARA A PRESTAÇÃO DOS SERVIÇOS DE TRANSPORTE RODOVIÁRIO	228.546.871		
1.3.3.1.01.1.1.01.00.000.000.00.00.000	ALVARÁS DE TAXIS	10.546.867		
1.3.3.1.01.1.1.01.00.000.000.11.00.000	ALVARÁS DE TAXIS	10.546.867		
1.3.3.1.01.1.1.01.00.000.000.11.01.000	Alvarás de Taxis	10.546.867		
1.3.3.1.01.1.1.02.00.000.000.00.00.000	CRÉDITO DE QUILOMETROS	218.000.004		
1.3.3.1.01.1.1.02.00.000.000.11.00.000	CRÉDITO DE QUILOMETROS	218.000.004		
1.3.3.1.01.1.1.02.00.000.000.11.01.000	Crédito de Quilômetros	218.000.004		
1.3.3.1.01.1.2.00.00.000.000.00.00.000	DELEGAÇÃO PARA A PRESTAÇÃO DOS SERV. DE TRANSP. RODOVIÁRIO-MULTA	529.200		
1.3.3.1.01.1.2.01.00.000.000.00.00.000	ALVARÁS DE TAXIS-MULTAS E JUROS	294.516		
1.3.3.1.01.1.2.01.00.000.000.11.00.000	ALVARÁS DE TAXIS-MULTAS E JUROS	294.516		
1.3.3.1.01.1.2.01.00.000.000.11.01.000	Alvarás de Taxis-Multas e Juros	294.516		
1.3.3.1.01.1.2.02.00.000.000.00.00.000	MULTAS E JUROS - CRÉDITO DE QUILOMETROS	234.684		
1.3.3.1.01.1.2.02.00.000.000.11.00.000	MULTAS E JUROS - CRÉDITO DE QUILOMETROS	234.684		



CONSOLIDADO GERAL

Receita por Categoria Econômica

Exercício: 2021

R\$ 1,00

Código	Especificação	Desdobramento	Fonte	Categoria Econômica
1.3.3.1.01.1.2.02.00.000.000.11.01.000	Multas e Juros - Crédito de Quilômetros	234.684		
1.3.3.9.00.0.0.00.00.000.000.00.00.000	DEMAIS DELEGAÇÕES DE SERVIÇOS PÚBLICOS	893.083.583		
1.3.3.9.99.0.0.00.00.000.000.00.00.000	OUTRAS DELEGAÇÕES DE SERVIÇOS PÚBLICOS	893.083.583		
1.3.3.9.99.1.0.00.00.000.000.00.00.000	OUTRAS DELEGAÇÕES DE SERVIÇOS PÚBLICOS	893.083.583		
1.3.3.9.99.1.1.00.00.000.000.00.00.000	OUTRAS DELEGAÇÕES DE SERVIÇOS PÚBLICOS - PRINCIPAL	893.083.583		
1.3.3.9.99.1.1.01.00.000.000.00.00.000	OUTORGAS PROVENIENTES DE CONCESSÕES - FMD	893.083.583		
1.3.3.9.99.1.1.01.00.000.000.11.00.000	OUTORGAS PROVENIENTES DE CONCESSÕES - FMD	893.083.583		
1.3.3.9.99.1.1.01.00.000.000.11.01.000	Outorgas Provenientes de Concessões - FMD	893.083.583		
1.3.4.0.00.0.0.00.00.000.000.00.00.000	EXPLORAÇÃO DE RECURSOS NATURAIS	5.727.000		
1.3.4.9.00.0.0.00.00.000.000.00.00.000	EXPLORAÇÃO DE OUTROS RECURSOS NATURAIS	5.727.000		
1.3.4.9.01.0.0.00.00.000.000.00.00.000	COMPENSAÇÕES AMBIENTAIS	5.727.000		
1.3.4.9.01.1.0.00.00.000.000.00.00.000	COMPENSAÇÕES AMBIENTAIS	5.727.000		
1.3.4.9.01.1.1.00.00.000.000.00.00.000	COMPENSAÇÕES AMBIENTAIS - PRINCIPAL	5.727.000		
1.3.4.9.01.1.1.01.00.000.000.00.00.000	COMPENSAÇÕES AMBIENTAIS - FEMA	5.727.000		
1.3.4.9.01.1.1.01.00.000.000.11.00.000	COMPENSAÇÕES AMBIENTAIS - FEMA	5.727.000		
1.3.4.9.01.1.1.01.00.000.000.11.01.000	Compensações Ambientais - FEMA	5.727.000		
1.3.9.0.00.0.0.00.00.000.000.00.00.000	DEMAIS RECEITAS PATRIMONIAIS	96.120		
1.3.9.0.00.1.0.00.00.000.000.00.00.000	DEMAIS RECEITAS PATRIMONIAIS	96.120		
1.3.9.0.00.1.1.00.00.000.000.00.00.000	DEMAIS RECEITAS PATRIMONIAIS - PRINCIPAL	96.120		
1.3.9.0.00.1.1.01.00.000.000.00.00.000	OUTRAS RECEITAS PATRIMONIAIS	96.120		
1.3.9.0.00.1.1.01.01.000.000.00.00.000	REMUNERAÇÕES DE RECEITAS	96.120		
1.3.9.0.00.1.1.01.01.001.000.00.00.000	REMUNERAÇÕES DIVERSAS	96.120		
1.3.9.0.00.1.1.01.01.001.000.11.00.000	REMUNERAÇÕES DIVERSAS	96.120		
1.3.9.0.00.1.1.01.01.001.000.11.01.000	Remunerações Diversas	96.120		
1.6.0.0.00.0.0.00.00.000.000.00.00.000	RECEITA DE SERVIÇOS		253.149.624	
1.6.1.0.00.0.0.00.00.000.000.00.00.000	SERVIÇOS ADMINISTRATIVOS E COMERCIAIS GERAIS	83.134.570		



CONSOLIDADO GERAL

Receita por Categoria Econômica

Exercício: 2021

R\$ 1,00

Código	Especificação	Desdobramento	Fonte	Categoria Econômica
1.6.1.0.01.0.0.00.00.000.000.00.00.000	SERVIÇOS ADMINISTRATIVOS E COMERCIAIS GERAIS	75.877.624		
1.6.1.0.01.1.0.00.00.000.000.00.00.000	SERVIÇOS ADMINISTRATIVOS E COMERCIAIS GERAIS	75.877.624		
1.6.1.0.01.1.1.00.00.000.000.00.00.000	SERVIÇOS ADMINISTRATIVOS E COMERCIAIS GERAIS - PRINCIPAL	75.707.620		
1.6.1.0.01.1.1.03.00.000.000.00.00.000	SERVIÇOS ADMINISTRATIVOS	5.800		
1.6.1.0.01.1.1.03.00.000.000.11.00.000	SERVIÇOS ADMINISTRATIVOS	5.800		
1.6.1.0.01.1.1.03.00.000.000.11.01.000	Serviços Administrativos	5.800		
1.6.1.0.01.1.1.04.00.000.000.00.00.000	SERVIÇOS DE FOTOCÓPIAS OU CÓPIAS HELIOGRÁFICAS	165.701		
1.6.1.0.01.1.1.04.00.000.000.11.00.000	SERVIÇOS DE FOTOCÓPIAS OU CÓPIAS HELIOGRÁFICAS	165.701		
1.6.1.0.01.1.1.04.00.000.000.11.01.000	Serviços de Fotocópias ou Cópias Heliográficas	165.701		
1.6.1.0.01.1.1.05.00.000.000.00.00.000	OUTROS SERVIÇOS ADMINISTRATIVOS	3.264.201		
1.6.1.0.01.1.1.05.00.000.000.11.00.000	OUTROS SERVIÇOS ADMINISTRATIVOS	3.264.201		
1.6.1.0.01.1.1.05.00.000.000.11.01.000	Outros Serviços Administrativos	3.264.201		
1.6.1.0.01.1.1.06.00.000.000.00.00.000	SERVIÇOS DE EXPEDIENTES	1.164.667		
1.6.1.0.01.1.1.06.00.000.000.11.00.000	SERVIÇOS DE EXPEDIENTES	1.164.667		
1.6.1.0.01.1.1.06.00.000.000.11.01.000	Serviços de Expedientes	1.164.667		
1.6.1.0.01.1.1.07.00.000.000.00.00.000	COLETA, TRANSPORTE, TRATAMENTO, DEST. FINAL E FISC. RESÍDUOS SÓLIDOS	9.858.960		
1.6.1.0.01.1.1.07.00.000.000.11.00.000	COLETA, TRANSPORTE, TRATAMENTO, DEST. FINAL E FISC. RESÍDUOS SÓLIDOS	9.858.960		
1.6.1.0.01.1.1.07.00.000.000.11.01.000	Coleta, transporte, tratamento, dest. final e fisc. resíduos sólidos	9.858.960		
1.6.1.0.01.1.1.09.00.000.000.00.00.000	REMOÇÃO E ESTADIA - DSV	4.013.764		
1.6.1.0.01.1.1.09.00.000.000.11.00.000	REMOÇÃO E ESTADIA - DSV	4.013.764		
1.6.1.0.01.1.1.09.00.000.000.11.01.000	Remoção e Estadia - DSV	4.013.764		
1.6.1.0.01.1.1.11.00.000.000.00.00.000	AUTUAÇÃO DE PROCESSOS - DEA	132.621		
1.6.1.0.01.1.1.11.00.000.000.11.00.000	AUTUAÇÃO DE PROCESSOS - DEA	132.621		
1.6.1.0.01.1.1.11.00.000.000.11.01.000	Autuação de Processos - DEA	132.621		
1.6.1.0.01.1.1.14.00.000.000.00.00.000	DESINTERDIÇÃO, FISCALIZAÇÃO E VISTORIA - DECONT	26.976		
1.6.1.0.01.1.1.14.00.000.000.11.00.000	DESINTERDIÇÃO, FISCALIZAÇÃO E VISTORIA - DECONT	26.976		



CONSOLIDADO GERAL

Receita por Categoria Econômica

Exercício: 2021

R\$ 1,00

Código	Especificação	Desdobramento	Fonte	Categoria Econômica
1.6.1.0.01.1.1.14.00.000.000.11.01.000	Desinterdição, Fiscalização e Vistoria - DECONT	26.976		
1.6.1.0.01.1.1.16.00.000.000.00.00.000	SERVIÇOS DE TRANSPORTE DO DTP	9.769.644		
1.6.1.0.01.1.1.16.00.000.000.11.00.000	SERVIÇOS DE TRANSPORTE DO DTP	9.769.644		
1.6.1.0.01.1.1.16.00.000.000.11.01.000	Serviços de Transporte do DTP	9.769.644		
1.6.1.0.01.1.1.18.00.000.000.00.00.000	TERMO DE PERMISSÃO DE USO - TPU	8.165.718		
1.6.1.0.01.1.1.18.00.000.000.11.00.000	TERMO DE PERMISSÃO DE USO - TPU	8.165.718		
1.6.1.0.01.1.1.18.00.000.000.11.01.000	Termo de Permissão de Uso - TPU	8.165.718		
1.6.1.0.01.1.1.19.00.000.000.00.00.000	LICENÇA ESPECIAL DE TRÂNSITO DE PRODUTOS PERIGOSOS - SMT	550.800		
1.6.1.0.01.1.1.19.00.000.000.11.00.000	LICENÇA ESPECIAL DE TRÂNSITO DE PRODUTOS PERIGOSOS - SMT	550.800		
1.6.1.0.01.1.1.19.00.000.000.11.01.000	Licença Especial de Trânsito de Produtos Perigosos - SMT	550.800		
1.6.1.0.01.1.1.21.00.000.000.00.00.000	TERMO DE PERMISSÃO DE USO - CONVIAS	280.620		
1.6.1.0.01.1.1.21.00.000.000.11.00.000	TERMO DE PERMISSÃO DE USO - CONVIAS	280.620		
1.6.1.0.01.1.1.21.00.000.000.11.01.000	Termo de Permissão de Uso - CONVIAS	280.620		
1.6.1.0.01.1.1.22.00.000.000.00.00.000	APROVAÇÃO DE PROJETOS - CONVIAS	1.559.796		
1.6.1.0.01.1.1.22.00.000.000.11.00.000	APROVAÇÃO DE PROJETOS - CONVIAS	1.559.796		
1.6.1.0.01.1.1.22.00.000.000.11.01.000	Aprovação de Projetos - CONVIAS	1.559.796		
1.6.1.0.01.1.1.24.00.000.000.00.00.000	SERVIÇOS DE VENDA DE EDITAIS	4.000		
1.6.1.0.01.1.1.24.00.000.000.11.00.000	SERVIÇOS DE VENDA DE EDITAIS	4.000		
1.6.1.0.01.1.1.24.00.000.000.11.01.000	Serviços de Venda de Editais	4.000		
1.6.1.0.01.1.1.27.00.000.000.00.00.000	SERVIÇOS RECREATIVOS E CULTURAIS - FTMSP	300.000		
1.6.1.0.01.1.1.27.00.000.000.11.00.000	SERVIÇOS RECREATIVOS E CULTURAIS - FTMSP	300.000		
1.6.1.0.01.1.1.27.00.000.000.11.01.000	Serviços Recreativos e Culturais - FTMSP	300.000		
1.6.1.0.01.1.1.29.00.000.000.00.00.000	REMUNERAÇÃO DE SERVIÇOS PRESTADOS - COHAB - CDHU	6.000		
1.6.1.0.01.1.1.29.00.000.000.11.00.000	REMUNERAÇÃO DE SERVIÇOS PRESTADOS - COHAB - CDHU	6.000		
1.6.1.0.01.1.1.29.00.000.000.11.01.000	Remuneração de Serviços Prestados - COHAB - CDHU	6.000		
1.6.1.0.01.1.1.31.00.000.000.00.00.000	TAXAS REMUNERATÓRIAS - CONSIGNAÇÕES - FED/TCM	453.060		



CONSOLIDADO GERAL

Receita por Categoria Econômica

Exercício: 2021

R\$ 1,00

Código	Especificação	Desdobramento	Fonte	Categoria Econômica
1.6.1.0.01.1.1.31.00.000.000.11.00.000	TAXAS REMUNERATÓRIAS - CONSIGNAÇÕES - FED/TCM	453.060		
1.6.1.0.01.1.1.31.00.000.000.11.01.000	Taxas Remuneratórias - Consignações - FED/TCM	453.060		
1.6.1.0.01.1.1.32.00.000.000.00.00.000	CONSIGNAÇÕES FACULTATIVAS - ARTIGO 12 DO DECRETO 49.425/2008	35.136.304		
1.6.1.0.01.1.1.32.00.000.000.11.00.000	CONSIGNAÇÕES FACULTATIVAS - ARTIGO 12 DO DECRETO 49.425/2008	35.136.304		
1.6.1.0.01.1.1.32.00.000.000.11.01.000	Consignações Facultativas - Artigo 12 do Decreto 49.425/2008	35.136.304		
1.6.1.0.01.1.1.33.00.000.000.00.00.000	AUTUAÇÃO DE PROCESSO ELETRÔNICO-SEI	300.000		
1.6.1.0.01.1.1.33.00.000.000.11.00.000	AUTUAÇÃO DE PROCESSO ELETRÔNICO-SEI	300.000		
1.6.1.0.01.1.1.33.00.000.000.11.01.000	Autuação de Processo Eletrônico-SEI	300.000		
1.6.1.0.01.1.1.36.00.000.000.00.00.000	BILHETERIA DAS SALAS DE CINEMA - SPCINE	99.996		
1.6.1.0.01.1.1.36.00.000.000.11.00.000	BILHETERIA DAS SALAS DE CINEMA - SPCINE	99.996		
1.6.1.0.01.1.1.36.00.000.000.11.01.000	Bilheteria das Salas de Cinema - SPCINE	99.996		
1.6.1.0.01.1.1.37.00.000.000.00.00.000	RECEITA PRESTAÇÃO DE SERVIÇOS FILM COMMISSION - SPCINE	249.996		
1.6.1.0.01.1.1.37.00.000.000.11.00.000	RECEITA PRESTAÇÃO DE SERVIÇOS FILM COMMISSION - SPCINE	249.996		
1.6.1.0.01.1.1.37.00.000.000.11.01.000	Receita Prestação de Serviços Film Commission - SPCINE	249.996		
1.6.1.0.01.1.1.38.00.000.000.00.00.000	RECEITAS ORIUNDAS DE EDITAIS - SPCINE	198.996		
1.6.1.0.01.1.1.38.00.000.000.11.00.000	RECEITAS ORIUNDAS DE EDITAIS - SPCINE	198.996		
1.6.1.0.01.1.1.38.00.000.000.11.01.000	Receitas Oriundas de Editais - SPCINE	198.996		
1.6.1.0.01.1.2.00.00.000.000.00.00.000	SERVIÇOS ADMINISTRATIVOS E COMERCIAIS GERAIS - MULTAS E JUROS	170.004		
1.6.1.0.01.1.2.18.00.000.000.00.00.000	MULTAS E JUROS - TERMO DE PERMISSÃO DE USO - TPU	170.004		
1.6.1.0.01.1.2.18.00.000.000.11.00.000	MULTAS E JUROS - TERMO DE PERMISSÃO DE USO - TPU	170.004		
1.6.1.0.01.1.2.18.00.000.000.11.01.000	Multas e Juros - Termo de Permissão de Uso - TPU	170.004		
1.6.1.0.03.0.0.00.00.000.000.00.00.000	SERVIÇOS DE REGISTRO, CERTIFICAÇÃO E FISCALIZAÇÃO	4.950.618		
1.6.1.0.03.1.0.00.00.000.000.00.00.000	SERVIÇOS DE REGISTRO, CERTIFICAÇÃO E FISCALIZAÇÃO	4.950.618		
1.6.1.0.03.1.1.00.00.000.000.00.00.000	SERVIÇOS DE REGISTRO, CERTIFICAÇÃO E FISCALIZAÇÃO - PRINCIPAL	4.950.618		
1.6.1.0.03.1.1.02.00.000.000.00.00.000	SERVIÇO DE INSPEÇÃO E FISCALIZAÇÃO	4.920.618		
1.6.1.0.03.1.1.02.00.000.000.11.00.000	SERVIÇO DE INSPEÇÃO E FISCALIZAÇÃO	4.920.618		

**CONSOLIDADO GERAL**

Receita por Categoria Econômica

Exercício: 2021

R\$ 1,00

Código	Especificação	Desdobramento	Fonte	Categoria Econômica
1.6.1.0.03.1.1.02.00.000.000.11.01.000	Serviço de Inspeção e Fiscalização	4.920.618		
1.6.1.0.03.1.1.03.00.000.000.00.00.000	SERVIÇOS DE EXPEDIÇÃO DE CERTIFICADOS	30.000		
1.6.1.0.03.1.1.03.00.000.000.11.00.000	SERVIÇOS DE EXPEDIÇÃO DE CERTIFICADOS	30.000		
1.6.1.0.03.1.1.03.00.000.000.11.01.000	Serviços de Expedição de Certificados	30.000		
1.6.1.0.04.0.0.00.00.000.000.00.00.000	SERVIÇOS DE INFORMAÇÃO E TECNOLOGIA	2.306.328		
1.6.1.0.04.1.0.00.00.000.000.00.00.000	SERVIÇOS DE INFORMAÇÃO E TECNOLOGIA	2.306.328		
1.6.1.0.04.1.1.00.00.000.000.00.00.000	SERVIÇOS DE INFORMAÇÃO E TECNOLOGIA	2.306.328		
1.6.1.0.04.1.1.01.00.000.000.00.00.000	SERVIÇOS DE INFORMAÇÃO E TECNOLOGIA- ANHEMBI TELECOM- SPTURIS	2.306.328		
1.6.1.0.04.1.1.01.00.000.000.11.00.000	SERVIÇOS DE INFORMAÇÃO E TECNOLOGIA ANHEMBI TELECOM- SPTURIS	2.306.328		
1.6.1.0.04.1.1.01.00.000.000.11.01.000	Serviços de Informação e Tecnologia Anhembi Telecom- Spturis	2.306.328		
1.6.2.0.00.0.0.00.00.000.000.00.00.000	SERVIÇOS E ATIVIDADES REFERENTES À NAVEGAÇÃO E AO TRANSPORTE	36.000.000		
1.6.2.0.02.0.0.00.00.000.000.00.00.000	SERVIÇOS DE TRANSPORTE	36.000.000		
1.6.2.0.02.1.0.00.00.000.000.00.00.000	SERVIÇOS DE TRANSPORTE	36.000.000		
1.6.2.0.02.1.1.00.00.000.000.00.00.000	SERVIÇOS DE TRANSPORTE - PRINCIPAL	36.000.000		
1.6.2.0.02.1.1.01.00.000.000.00.00.000	OUTROS SERVIÇOS DE TRANSPORTE	36.000.000		
1.6.2.0.02.1.1.01.00.000.000.11.00.000	OUTROS SERVIÇOS DE TRANSPORTE	36.000.000		
1.6.2.0.02.1.1.01.00.000.000.11.01.000	Outros Serviços de Transporte	36.000.000		
1.6.4.0.00.0.0.00.00.000.000.00.00.000	SERVIÇOS E ATIVIDADES FINANCEIRAS	50.300		
1.6.4.0.01.0.0.00.00.000.000.00.00.000	RETORNO DE OPERAÇÕES, JUROS E ENCARGOS FINANCEIROS	50.300		
1.6.4.0.01.1.0.00.00.000.000.00.00.000	RETORNO DE OPERAÇÕES, JUROS E ENCARGOS FINANCEIROS	50.300		
1.6.4.0.01.1.1.00.00.000.000.00.00.000	RETORNO DE OPERAÇÕES, JUROS E ENCARGOS FINANCEIROS - PRINCIPAL	50.300		
1.6.4.0.01.1.1.04.00.000.000.00.00.000	JUROS DE EMPRÉSTIMOS HIPOTECÁRIOS RESOLUÇÃO 546/96	50.300		
1.6.4.0.01.1.1.04.00.000.000.11.00.000	JUROS DE EMPRÉSTIMOS HIPOTECÁRIOS RESOLUÇÃO 546/96	50.300		
1.6.4.0.01.1.1.04.00.000.000.11.01.000	Juros de Empréstimos Hipotecários Resolução 546/96	50.300		
1.6.9.0.00.0.0.00.00.000.000.00.00.000	OUTROS SERVIÇOS	133.964.754		
1.6.9.0.99.0.0.00.00.000.000.00.00.000	OUTROS SERVIÇOS	133.964.754		

Código	Especificação	Desdobramento	Fonte	Categoria Econômica
1.6.9.0.99.1.0.00.00.000.000.00.00.000	OUTROS SERVIÇOS	133.964.754		
1.6.9.0.99.1.1.00.00.000.000.00.00.000	OUTROS SERVIÇOS - PRINCIPAL	133.964.754		
1.6.9.0.99.1.1.01.00.000.000.00.00.000	CONCESSÕES	4.000.000		
1.6.9.0.99.1.1.01.00.000.000.11.00.000	CONCESSÕES	4.000.000		
1.6.9.0.99.1.1.01.00.000.000.11.01.000	Concessões	4.000.000		
1.6.9.0.99.1.1.03.00.000.000.00.00.000	COMERCIALIZAÇÃO DE URNAS E CAIXÕES	55.000.000		
1.6.9.0.99.1.1.03.00.000.000.11.00.000	COMERCIALIZAÇÃO DE URNAS E CAIXÕES	55.000.000		
1.6.9.0.99.1.1.03.00.000.000.11.01.000	Comercialização de Urnas e Caixões	55.000.000		
1.6.9.0.99.1.1.04.00.000.000.00.00.000	COMERCIALIZAÇÃO DE URNAS PARA CINZAS DE MADEIRA E COBRE	180.000		
1.6.9.0.99.1.1.04.00.000.000.11.00.000	COMERCIALIZAÇÃO DE URNAS PARA CINZAS DE MADEIRA E COBRE	180.000		
1.6.9.0.99.1.1.04.00.000.000.11.01.000	Comercialização de Urnas para Cinzas de Madeira e Cobre	180.000		
1.6.9.0.99.1.1.05.00.000.000.00.00.000	COMERCIALIZAÇÃO DE ARTIGOS RELIGIOSOS	1.800.000		
1.6.9.0.99.1.1.05.00.000.000.11.00.000	COMERCIALIZAÇÃO DE ARTIGOS RELIGIOSOS	1.800.000		
1.6.9.0.99.1.1.05.00.000.000.11.01.000	Comercialização de artigos religiosos	1.800.000		
1.6.9.0.99.1.1.06.00.000.000.00.00.000	COMERCIALIZAÇÃO DE FLORES	12.000.000		
1.6.9.0.99.1.1.06.00.000.000.11.00.000	COMERCIALIZAÇÃO DE FLORES	12.000.000		
1.6.9.0.99.1.1.06.00.000.000.11.01.000	Comercialização de Flores	12.000.000		
1.6.9.0.99.1.1.07.00.000.000.00.00.000	SEPULTAMENTO	14.000.000		
1.6.9.0.99.1.1.07.00.000.000.11.00.000	SEPULTAMENTO	14.000.000		
1.6.9.0.99.1.1.07.00.000.000.11.01.000	Sepultamento	14.000.000		
1.6.9.0.99.1.1.08.00.000.000.00.00.000	ALUGUEL DE GAVETA	1.200.000		
1.6.9.0.99.1.1.08.00.000.000.11.00.000	ALUGUEL DE GAVETA	1.200.000		
1.6.9.0.99.1.1.08.00.000.000.11.01.000	Aluguel de Gaveta	1.200.000		
1.6.9.0.99.1.1.09.00.000.000.00.00.000	ALUGUEL QUADRA GERAL	3.000.000		
1.6.9.0.99.1.1.09.00.000.000.11.00.000	ALUGUEL QUADRA GERAL	3.000.000		
1.6.9.0.99.1.1.09.00.000.000.11.01.000	Aluguel Quadra Geral	3.000.000		



CONSOLIDADO GERAL

Receita por Categoria Econômica

Exercício: 2021

R\$ 1,00

Código	Especificação	Desdobramento	Fonte	Categoria Econômica
1.6.9.0.99.1.1.10.00.000.000.00.00.000	COLUMBÁRIO	90.000		
1.6.9.0.99.1.1.10.00.000.000.11.00.000	COLUMBÁRIO	90.000		
1.6.9.0.99.1.1.10.00.000.000.11.01.000	Columbário	90.000		
1.6.9.0.99.1.1.11.00.000.000.00.00.000	VELÓRIO	13.000.000		
1.6.9.0.99.1.1.11.00.000.000.11.00.000	VELÓRIO	13.000.000		
1.6.9.0.99.1.1.11.00.000.000.11.01.000	Velório	13.000.000		
1.6.9.0.99.1.1.12.00.000.000.00.00.000	CREMAÇÃO	8.000.000		
1.6.9.0.99.1.1.12.00.000.000.11.00.000	CREMAÇÃO	8.000.000		
1.6.9.0.99.1.1.12.00.000.000.11.01.000	Cremação	8.000.000		
1.6.9.0.99.1.1.13.00.000.000.00.00.000	CÂMARA FRIGORIFICA	1.200.000		
1.6.9.0.99.1.1.13.00.000.000.11.00.000	CÂMARA FRIGORIFICA	1.200.000		
1.6.9.0.99.1.1.13.00.000.000.11.01.000	Câmara Frigorifica	1.200.000		
1.6.9.0.99.1.1.14.00.000.000.00.00.000	ESSA	4.000.000		
1.6.9.0.99.1.1.14.00.000.000.11.00.000	ESSA	4.000.000		
1.6.9.0.99.1.1.14.00.000.000.11.01.000	Essa	4.000.000		
1.6.9.0.99.1.1.16.00.000.000.00.00.000	MESA	1.000.000		
1.6.9.0.99.1.1.16.00.000.000.11.00.000	MESA	1.000.000		
1.6.9.0.99.1.1.16.00.000.000.11.01.000	Mesa	1.000.000		
1.6.9.0.99.1.1.17.00.000.000.00.00.000	COMERCIALIZAÇÃO DE URNAS PARA CINZAS - FRASQUEIRA	5.000		
1.6.9.0.99.1.1.17.00.000.000.11.00.000	COMERCIALIZAÇÃO DE URNAS PARA CINZAS - FRASQUEIRA	5.000		
1.6.9.0.99.1.1.17.00.000.000.11.01.000	Comercialização de Urnas para Cinzas - Frasqueira	5.000		
1.6.9.0.99.1.1.18.00.000.000.00.00.000	COMERCIALIZAÇÃO DE VELAS E LAMPÂDAS	1.000.000		
1.6.9.0.99.1.1.18.00.000.000.11.00.000	COMERCIALIZAÇÃO DE VELAS E LAMPÂDAS	1.000.000		
1.6.9.0.99.1.1.18.00.000.000.11.01.000	Comercialização de Velas e Lampâdas	1.000.000		
1.6.9.0.99.1.1.20.00.000.000.00.00.000	OUTROS SERVIÇOS DE CEMITÉRIOS	8.000.000		
1.6.9.0.99.1.1.20.00.000.000.11.00.000	OUTROS SERVIÇOS DE CEMITÉRIOS	8.000.000		



CONSOLIDADO GERAL

Receita por Categoria Econômica

Exercício: 2021

R\$ 1,00

Código	Especificação	Desdobramento	Fonte	Categoria Econômica
1.6.9.0.99.1.1.20.00.000.000.11.01.000	Outros Serviços de Cemitérios	8.000.000		
1.6.9.0.99.1.1.21.00.000.000.00.00.000	POLO GERADOR DE TRÁFEGO (FMDT)	100.000		
1.6.9.0.99.1.1.21.00.000.000.11.00.000	POLO GERADOR DE TRÁFEGO (FMDT)	100.000		
1.6.9.0.99.1.1.21.00.000.000.11.01.000	Polo Gerador de Tráfego (FMDT)	100.000		
1.6.9.0.99.1.1.23.00.000.000.00.00.000	OUTROS SERVIÇOS	838.368		
1.6.9.0.99.1.1.23.00.000.000.11.00.000	OUTROS SERVIÇOS	838.368		
1.6.9.0.99.1.1.23.00.000.000.11.01.000	Outros Serviços	838.368		
1.6.9.0.99.1.1.26.00.000.000.00.00.000	OUTROS SERVIÇOS - SP TURIS	5.550.390		
1.6.9.0.99.1.1.26.00.000.000.11.00.000	OUTROS SERVIÇOS - SP TURIS	5.550.390		
1.6.9.0.99.1.1.26.00.000.000.11.01.000	Outros Serviços - SP TURIS	5.550.390		
1.6.9.0.99.1.1.29.00.000.000.00.00.000	RECEITA CONTRATO SPCINE PLAY - SPCINE	996		
1.6.9.0.99.1.1.29.00.000.000.11.00.000	RECEITA CONTRATO SPCINE PLAY - SPCINE	996		
1.6.9.0.99.1.1.29.00.000.000.11.01.000	Receita Contrato Spcine Play - SPCINE	996		
1.7.0.0.00.0.0.00.00.000.000.00.00.000	TRANSFERÊNCIAS CORRENTES		16.802.929.571	
1.7.1.0.00.0.0.00.00.000.000.00.00.000	TRANSFERÊNCIAS DA UNIÃO E DE SUAS ENTIDADES	3.560.242.351		
1.7.1.8.00.0.0.00.00.000.000.00.00.000	TRANSFERÊNCIAS DA UNIÃO - ESPECÍFICAS DE ESTADOS, DF E MUNICÍPIOS	3.560.242.351		
1.7.1.8.01.0.0.00.00.000.000.00.00.000	PARTICIPAÇÃO NA RECEITA DA UNIÃO	275.770.112		
1.7.1.8.01.2.0.00.00.000.000.00.00.000	COTA-PARTE DO FUNDO DE PARTICIPAÇÃO DOS MUNICÍPIOS - COTA MENSAL	247.208.980		
1.7.1.8.01.2.1.00.00.000.000.00.00.000	COTA-PARTE DO FPM - COTA MENSAL - PRINCIPAL	247.208.980		
1.7.1.8.01.2.1.01.00.000.000.00.00.000	COTA-PARTE DO FUNDO DE PARTICIPAÇÃO DOS MUNICÍPIOS - COTA MENSAL	247.208.980		
1.7.1.8.01.2.1.01.00.000.000.11.00.000	COTA-PARTE DO FUNDO DE PARTICIPAÇÃO DOS MUNICÍPIOS - COTA MENSAL	247.208.980		
1.7.1.8.01.2.1.01.00.000.000.11.01.000	Cota-Parte do Fundo de Participação dos Municípios - Cota Mensal	309.011.224		
1.7.1.8.01.2.1.01.00.000.000.11.09.000	TOTAL DEDUÇÕES COTA-PARTE DO FPM - COTA MENSAL	61.802.244		
1.7.1.8.01.2.1.01.00.000.000.11.09.001	Deduções de Receita para a Formação do FUNDEB - FPM - Cota Mensal	(61.802.244)		
1.7.1.8.01.3.0.00.00.000.000.00.00.000	COTA-PARTE DO FPM – 1% COTA ENTREGUE NO MÊS DE DEZEMBRO	13.067.773		
1.7.1.8.01.3.1.00.00.000.000.00.00.000	COTA-PARTE DO FPM – 1% COTA ENTREGUE NO MÊS DE DEZEMBRO - PRINCIPAL	13.067.773		

**CONSOLIDADO GERAL****Receita por Categoria Econômica**

Exercício: 2021

R\$ 1,00

Código	Especificação	Desdobramento	Fonte	Categoria Econômica
1.7.1.8.01.3.1.01.00.000.000.00.00.000	COTA-PARTE DO FPM – 1% COTA ENTREGUE NO MÊS DE DEZEMBRO - COTA MENSAL	13.067.773		
1.7.1.8.01.3.1.01.00.000.000.11.00.000	COTA-PARTE DO FPM – 1% COTA ENTREGUE NO MÊS DE DEZEMBRO - COTA MENSAL	13.067.773		
1.7.1.8.01.3.1.01.00.000.000.11.01.000	Cota-Parte do FPM – 1% Cota entregue no mês de dezembro - Cota Mensal	13.067.773		
1.7.1.8.01.4.0.00.00.000.000.00.00.000	COTA-PARTE DO FPM - 1% COTA ENTREGUE NO MÊS DE JULHO	12.584.979		
1.7.1.8.01.4.1.00.00.000.000.00.00.000	COTA-PARTE DO FPM - 1% COTA ENTREGUE NO MÊS DE JULHO - PRINCIPAL	12.584.979		
1.7.1.8.01.4.1.01.00.000.000.00.00.000	COTA-PARTE DO FUNDO PART. MUNICÍPIOS - 1% COTA ENTREGUE NO MÊS JULHO	12.584.979		
1.7.1.8.01.4.1.01.00.000.000.11.00.000	COTA-PARTE DO FUNDO PART. MUNICÍPIOS - 1% COTA ENTREGUE NO MÊS JULHO	12.584.979		
1.7.1.8.01.4.1.01.00.000.000.11.01.000	Cota-Parte do Fundo Part. Municípios - 1% Cota entregue no mês julho	12.584.979		
1.7.1.8.01.5.0.00.00.000.000.00.00.000	COTA-PARTE DO IMPOSTO SOBRE A PROPRIEDADE TERRITORIAL RURAL	2.329.656		
1.7.1.8.01.5.1.00.00.000.000.00.00.000	COTA-PARTE DO IMPOSTO SOBRE A PROPR. TERRITORIAL RURAL - PRINCIPAL	2.329.656		
1.7.1.8.01.5.1.01.00.000.000.00.00.000	COTA-PARTE DO IMPOSTO S/ A PROPRIEDADE TERRITORIAL RURAL	2.329.656		
1.7.1.8.01.5.1.01.00.000.000.11.00.000	COTA-PARTE DO IMPOSTO S/ A PROPRIEDADE TERRITORIAL RURAL	2.329.656		
1.7.1.8.01.5.1.01.00.000.000.11.01.000	Cota-Parte do Imposto s/ a Propriedade Territorial Rural	2.912.064		
1.7.1.8.01.5.1.01.00.000.000.11.09.000	TOTAL DEDUÇÕES COTA-PARTE DO IMPOSTO S/ A PROPR. TERRITORIAL RURAL	582.408		
1.7.1.8.01.5.1.01.00.000.000.11.09.001	Deduções de Receita para a Formação do FUNDEB - ITR	(582.408)		
1.7.1.8.01.8.0.00.00.000.000.00.00.000	COTA-PARTE DO IMPOSTO S O C, C E S, R T, V M–COMERCIALIZAÇÃO DO OURO	578.724		
1.7.1.8.01.8.1.00.00.000.000.00.00.000	COTA-PARTE DO IMPOSTO S O C, C E S, R T, V M–COMERC DO OURO-PRINCIPAL	578.724		
1.7.1.8.01.8.1.01.00.000.000.00.00.000	COTA-PARTE DO IMPOSTO S O C, C E S, R T, V M–COMERCIALIZAÇÃO DO OURO	578.724		
1.7.1.8.01.8.1.01.00.000.000.11.00.000	COTA-PARTE DO IMPOSTO S O C, C E S, R T, V M–COMERCIALIZAÇÃO DO OURO	578.724		
1.7.1.8.01.8.1.01.00.000.000.11.01.000	Cota-Parte do Imposto S O C, C e S, R T, V M–Comercialização do Ouro	578.724		
1.7.1.8.02.0.0.00.00.000.000.00.00.000	TRANSFERÊNCIA DA COMPENSAÇÃO FINANC PELA EXPLORAÇÃO DE REC NATURAIS	8.515.108		
1.7.1.8.02.1.0.00.00.000.000.00.00.000	COTA-PARTE DA COMPENSAÇÃO FINANCEIRA DE RECURSOS HÍDRICOS	748.428		
1.7.1.8.02.1.1.00.00.000.000.00.00.000	COTA-PARTE DA COMPENSAÇÃO FINANCEIRA DE RECURSOS HÍDRICOS - PRINCIPAL	748.428		
1.7.1.8.02.1.1.01.00.000.000.00.00.000	COTA-PARTE DA COMPENSAÇÃO FINANCEIRA DE RECURSOS HÍDRICOS	748.428		
1.7.1.8.02.1.1.01.00.000.000.11.00.000	COTA-PARTE DA COMPENSAÇÃO FINANCEIRA DE RECURSOS HÍDRICOS	748.428		
1.7.1.8.02.1.1.01.00.000.000.11.01.000	Cota-Parte da Compensação Financeira de Recursos Hídricos	748.428		



CONSOLIDADO GERAL

Receita por Categoria Econômica

Exercício: 2021

R\$ 1,00

Código	Especificação	Desdobramento	Fonte	Categoria Econômica
1.7.1.8.03.1.1.18.00.000.000.11.01.000	Incentivo Financeiro da APS - Capacitação Ponderada	312.000.000		
1.7.1.8.03.1.1.19.00.000.000.00.00.000	INCENTIVO FINANCEIRO DA APS - PER CAPITA DE TRANSIÇÃO	72.000.000		
1.7.1.8.03.1.1.19.00.000.000.11.00.000	INCENTIVO FINANCEIRO DA APS - PER CAPITA DE TRANSIÇÃO	72.000.000		
1.7.1.8.03.1.1.19.00.000.000.11.01.000	Incentivo Financeiro da APS - Per Capita de Transição	72.000.000		
1.7.1.8.03.1.1.20.00.000.000.00.00.000	INCENTIVO FINANCEIRO DA APS - AÇÕES ESTRATÉGICAS	258.000.000		
1.7.1.8.03.1.1.20.00.000.000.11.00.000	INCENTIVO FINANCEIRO DA APS - AÇÕES ESTRATÉGICAS	258.000.000		
1.7.1.8.03.1.1.20.00.000.000.11.01.000	Incentivo Financeiro da APS - Ações Estratégicas	258.000.000		
1.7.1.8.03.1.1.21.00.000.000.00.00.000	INCENTIVO FINANCEIRO DA APS - DIVERSOS APS	22.800.000		
1.7.1.8.03.1.1.21.00.000.000.11.00.000	INCENTIVO FINANCEIRO DA APS - DIVERSOS APS	22.800.000		
1.7.1.8.03.1.1.21.00.000.000.11.01.000	Incentivo Financeiro da APS - Diversos APS	22.800.000		
1.7.1.8.03.2.0.00.000.000.000.00.00.000	TRANSFERÊNCIA DE RECURSOS DO SUS ¿ ATENÇÃO ESPECIALIZADA	1.562.335.008		
1.7.1.8.03.2.1.00.00.000.000.00.00.000	TRANSFERÊNCIA DE RECURSOS DO SUS ¿ ATENÇÃO ESPECIALIZADA - PRINCIPAL	1.562.335.008		
1.7.1.8.03.2.1.01.00.000.000.00.00.000	MAC TETO FINANCEIRO – FMS	1.150.979.097		
1.7.1.8.03.2.1.01.00.000.000.11.00.000	MAC TETO FINANCEIRO – FMS	1.150.979.097		
1.7.1.8.03.2.1.01.00.000.000.11.01.000	MAC Teto Financeiro – FMS	1.150.979.097		
1.7.1.8.03.2.1.02.00.000.000.00.00.000	SAMU - SERVIÇO DE ATENDIMENTO MÓVEL DE URGÊNCIA - FMS	50.400.000		
1.7.1.8.03.2.1.02.00.000.000.11.00.000	SAMU - SERVIÇO DE ATENDIMENTO MÓVEL DE URGÊNCIA - FMS	50.400.000		
1.7.1.8.03.2.1.02.00.000.000.11.01.000	SAMU - Serviço de Atendimento Móvel de Urgência - FMS	50.400.000		
1.7.1.8.03.2.1.08.00.000.000.00.00.000	FAEC NEFROLOGIA – FMS	221.755.911		
1.7.1.8.03.2.1.08.00.000.000.11.00.000	FAEC NEFROLOGIA – FMS	221.755.911		
1.7.1.8.03.2.1.08.00.000.000.11.01.000	FAEC Nefrologia – FMS	221.755.911		
1.7.1.8.03.2.1.09.00.000.000.00.00.000	FAEC TRANSPLANTES – FMS	114.000.000		
1.7.1.8.03.2.1.09.00.000.000.11.00.000	FAEC TRANSPLANTES – FMS	114.000.000		
1.7.1.8.03.2.1.09.00.000.000.11.01.000	FAEC Transplantes – FMS	114.000.000		
1.7.1.8.03.2.1.10.00.000.000.00.00.000	OUTROS FAEC	25.200.000		
1.7.1.8.03.2.1.10.00.000.000.11.00.000	OUTROS PROGRAMAS FINANCIADOS POR TRANSFERÊNCIA FUNDO A FUNDO/FAEC -FMS	25.200.000		



CONSOLIDADO GERAL

Receita por Categoria Econômica

Exercício: 2021

R\$ 1,00

Código	Especificação	Desdobramento	Fonte	Categoria Econômica
1.7.1.8.03.2.1.10.00.000.000.11.01.000	Outros FAEC	25.200.000		
1.7.1.8.03.3.0.00.00.000.000.00.00.000	TRANSFERÊNCIA DE RECURSOS DO SUS ¿ VIGILÂNCIA EM SAÚDE	105.480.000		
1.7.1.8.03.3.1.00.00.000.000.00.00.000	TRANSFERÊNCIA DE RECURSOS DO SUS ¿ VIGILÂNCIA EM SAÚDE - PRINCIPAL	105.480.000		
1.7.1.8.03.3.1.01.00.000.000.00.00.000	VIGILÂNCIA EM SAÚDE EPIDEMIOLÓGICA, SANITÁRIA E AMBIENTAL – FMS	96.240.000		
1.7.1.8.03.3.1.01.00.000.000.11.00.000	VIGILÂNCIA EM SAÚDE EPIDEMIOLÓGICA, SANITÁRIA E AMBIENTAL – FMS	96.240.000		
1.7.1.8.03.3.1.01.00.000.000.11.01.000	Vigilância em Saúde Epidemiológica, Sanitária e Ambiental – FMS	96.240.000		
1.7.1.8.03.3.1.02.00.000.000.00.00.000	VIGILÂNCIA DST/AIDS – HEPATITES VIRAIS – FMS	9.240.000		
1.7.1.8.03.3.1.02.00.000.000.11.00.000	VIGILÂNCIA DST/AIDS – HEPATITES VIRAIS – FMS	9.240.000		
1.7.1.8.03.3.1.02.00.000.000.11.01.000	Vigilância DST/AIDS – Hepatites Virais – FMS	9.240.000		
1.7.1.8.03.4.0.00.00.000.000.00.00.000	TRANSFERÊNCIA DE RECURSOS DO SUS ¿ ASSISTÊNCIA FARMACÊUTICA	75.258.051		
1.7.1.8.03.4.1.00.00.000.000.00.00.000	TRANSFERÊNCIA DE RECURSOS DO SUS ¿ ASSISTÊNCIA FARMACÊUTICA-PRINCIPAL	75.258.051		
1.7.1.8.03.4.1.01.00.000.000.00.00.000	COMPONENTE BÁSICO DA ASSISTÊNCIA FARMACÊUTICA - FMS	75.258.051		
1.7.1.8.03.4.1.01.00.000.000.11.00.000	COMPONENTE BÁSICO DA ASSISTÊNCIA FARMACÊUTICA - FMS	75.258.051		
1.7.1.8.03.4.1.01.00.000.000.11.01.000	Componente Básico da Assistência Farmacêutica - FMS	75.258.051		
1.7.1.8.03.5.0.00.00.000.000.00.00.000	TRANSFERÊNCIA DE RECURSOS DO SUS ¿ GESTÃO DO SUS	2.040.000		
1.7.1.8.03.5.1.00.00.000.000.00.00.000	TRANSFERÊNCIA DE RECURSOS DO SUS ¿ GESTÃO DO SUS - PRINCIPAL	2.040.000		
1.7.1.8.03.5.1.01.00.000.000.00.00.000	GESTÃO DO SUS – QUALIFICAÇÃO, IMPLANTAÇÃO E IMPLEMENTAÇÃO	2.040.000		
1.7.1.8.03.5.1.01.00.000.000.11.00.000	GESTÃO DO SUS – QUALIFICAÇÃO, IMPLANTAÇÃO E IMPLEMENTAÇÃO	2.040.000		
1.7.1.8.03.5.1.01.00.000.000.11.01.000	Gestão do SUS – Qualificação, Implantação e Implementação	2.040.000		
1.7.1.8.03.9.0.00.00.000.000.00.00.000	TRANSF RECURSOS DO SUS ¿ OUTROS PROG FINANC POR TRANSF FUNDO A FUNDO	15.840.000		
1.7.1.8.03.9.1.00.00.000.000.00.00.000	TRANSF REC DO SUS ¿ OUTROS PROG FIN POR TRANSF FUNDO A FUNDO-PRINCIPAL	15.840.000		
1.7.1.8.03.9.1.01.00.000.000.00.00.000	OUTROS PROGRAMAS FINANCIADOS POR TRANSFERÊNCIAS FUNDO A FUNDO	240.000		
1.7.1.8.03.9.1.01.00.000.000.11.00.000	OUTROS PROGRAMAS FINANCIADOS POR TRANSFERÊNCIAS FUNDO A FUNDO	240.000		
1.7.1.8.03.9.1.01.00.000.000.11.01.000	Outros Programas Financiados por Transferências Fundo a Fundo	240.000		
1.7.1.8.03.9.1.04.00.000.000.00.00.000	TRANSFERÊNCIA FUNDO A FUNDO- COMBATE AO COVID-19	12.000.000		
1.7.1.8.03.9.1.04.00.000.000.11.00.000	TRANSFERÊNCIA FUNDO A FUNDO- COMBATE AO COVID-19	12.000.000		



CONSOLIDADO GERAL

Receita por Categoria Econômica

Exercício: 2021

R\$ 1,00

Código	Especificação	Desdobramento	Fonte	Categoria Econômica
1.7.1.8.03.9.1.04.00.000.000.11.01.000	Transferências Fundo a Fundo- Combate ao COVID-19	12.000.000		
1.7.1.8.03.9.1.05.00.000.000.00.00.000	TRANSFERÊNCIAS ADVINDAS DE EMENDA PARLAMENTAR - COMBATE AO COVID-19	3.600.000		
1.7.1.8.03.9.1.05.00.000.000.11.00.000	TRANSFERÊNCIAS ADVINDAS DE EMENDA PARLAMENTAR - COMBATE AO COVID-19	3.600.000		
1.7.1.8.03.9.1.05.00.000.000.11.01.000	Transferências Advindas de Emenda Parlamentar - Combate ao COVID-19	3.600.000		
1.7.1.8.04.0.0.00.00.000.000.00.00.000	TRANSF REC DO SUS-REPASSES FUNDO A FUNDO-BL ESTRUT R SERV PÚBL SAÚDE	1.200.000		
1.7.1.8.04.9.0.00.00.000.000.00.00.000	OUTRAS TRANSFERÊNCIAS DE RECURSOS DO SISTEMA ÚNICO DE SAÚDE - SUS, NÃO	1.200.000		
1.7.1.8.04.9.1.00.00.000.000.00.00.000	OUTRAS TRANSFERÊNCIAS DE RECURSOS DO SISTEMA ÚNICO DE SAÚDE - SUS - PR	1.200.000		
1.7.1.8.04.9.1.04.00.000.000.00.00.000	COMBATE AO COVID-19	1.200.000		
1.7.1.8.04.9.1.04.00.000.000.11.00.000	COMBATE AO COVID-19	1.200.000		
1.7.1.8.04.9.1.04.00.000.000.11.01.000	Combate ao COVID-19	1.200.000		
1.7.1.8.05.0.0.00.00.000.000.00.00.000	TRANSFERÊNCIAS DE RECURSOS DO FNDE	691.863.288		
1.7.1.8.05.1.0.00.00.000.000.00.00.000	TRANSFERÊNCIAS DO SALÁRIO-EDUCAÇÃO	540.000.084		
1.7.1.8.05.1.1.00.00.000.000.00.00.000	TRANSFERÊNCIAS DO SALÁRIO-EDUCAÇÃO - PRINCIPAL	540.000.084		
1.7.1.8.05.1.1.01.00.000.000.00.00.000	TRANSFERÊNCIAS DO SALÁRIO-EDUCAÇÃO	540.000.084		
1.7.1.8.05.1.1.01.00.000.000.11.00.000	TRANSFERÊNCIAS DO SALÁRIO-EDUCAÇÃO	540.000.084		
1.7.1.8.05.1.1.01.00.000.000.11.01.000	Transferências do Salário-Educação	540.000.084		
1.7.1.8.05.3.0.00.00.000.000.00.00.000	TRANSFERÊNCIAS DIRETAS DO FNDE REFERENTES AO PNAE	136.289.191		
1.7.1.8.05.3.1.00.00.000.000.00.00.000	TRANSFERÊNCIAS DIRETAS DO FNDE REFERENTES AO PNAE - PRINCIPAL	136.289.191		
1.7.1.8.05.3.1.01.00.000.000.00.00.000	TRANSFERÊNCIAS DIRETAS DO FNDE REFERENTES AO PNAE	136.289.191		
1.7.1.8.05.3.1.01.00.000.000.11.00.000	TRANSFERÊNCIAS DIRETAS DO FNDE REFERENTES AO PNAE	136.289.191		
1.7.1.8.05.3.1.01.00.000.000.11.01.000	Transferências Diretas do FNDE referentes ao PNAE	136.289.191		
1.7.1.8.05.9.0.00.00.000.000.00.00.000	OUTRAS TRANSFERÊNCIAS DIRETAS DO FNDE	15.574.013		
1.7.1.8.05.9.1.00.00.000.000.00.00.000	OUTRAS TRANSFERÊNCIAS DIRETAS DO FNDE - PRINCIPAL	15.574.013		
1.7.1.8.05.9.1.01.00.000.000.00.00.000	OUTRAS TRANSFERÊNCIAS DIRETAS DO FNDE	15.574.013		
1.7.1.8.05.9.1.01.01.000.000.00.00.000	FNDE - NOVAS TURMAS DE EDUCAÇÃO INFANTIL	6.417.518		
1.7.1.8.05.9.1.01.01.000.000.11.00.000	FNDE - NOVAS TURMAS DE EDUCAÇÃO INFANTIL	6.417.518		



CONSOLIDADO GERAL

Receita por Categoria Econômica

Exercício: 2021

R\$ 1,00

Código	Especificação	Desdobramento	Fonte	Categoria Econômica
1.7.1.8.05.9.1.01.01.000.000.11.01.000	FNDE - Novas Turmas de Educação Infantil	6.417.518		
1.7.1.8.05.9.1.01.02.000.000.00.00.000	FNDE - ATEND. CRIANÇAS DE 0 A 48M - BOLSA FAMÍLIA	9.156.495		
1.7.1.8.05.9.1.01.02.000.000.11.00.000	FNDE - ATEND. CRIANÇAS DE 0 A 48M - BOLSA FAMÍLIA	9.156.495		
1.7.1.8.05.9.1.01.02.000.000.11.01.000	FNDE - Atend. crianças de 0 a 48m - Bolsa Família	9.156.495		
1.7.1.8.10.0.0.00.00.000.000.00.00.000	TRANSFERÊNCIAS DE CONVÊNIOS DA UNIÃO E DE SUAS ENTIDADES	9.913.668		
1.7.1.8.10.1.0.00.00.000.000.00.00.000	TRANSFERÊNCIAS DE CONVÊNIOS DA UNIÃO PARA O SUS	1.000		
1.7.1.8.10.1.1.00.00.000.000.00.00.000	TRANSFERÊNCIAS DE CONVÊNIOS DA UNIÃO PARA O SUS - PRINCIPAL	1.000		
1.7.1.8.10.1.1.01.00.000.000.00.00.000	OUTROS CONVÊNIOS DA UNIÃO PARA A ÁREA DA SAÚDE	1.000		
1.7.1.8.10.1.1.01.00.000.000.11.00.000	OUTROS CONVÊNIOS DA UNIÃO PARA A ÁREA DA SAÚDE	1.000		
1.7.1.8.10.1.1.01.00.000.000.11.01.000	Outros convênios da União para a área da Saúde	1.000		
1.7.1.8.10.9.0.00.00.000.000.00.00.000	OUTRAS TRANSFERÊNCIAS DE CONVÊNIOS DA UNIÃO	9.912.668		
1.7.1.8.10.9.1.00.00.000.000.00.00.000	OUTRAS TRANSFERÊNCIAS DE CONVÊNIOS DA UNIÃO - PRINCIPAL	9.912.668		
1.7.1.8.10.9.1.01.00.000.000.00.00.000	OUTRAS TRANSFERÊNCIAS DE CONVÊNIOS DA UNIÃO	9.912.668		
1.7.1.8.10.9.1.01.07.000.000.00.00.000	CONVÊNIO FMDC X UNIÃO	2.000		
1.7.1.8.10.9.1.01.07.000.000.11.00.000	CONVÊNIO FMDC X UNIÃO	2.000		
1.7.1.8.10.9.1.01.07.000.000.11.01.000	Convênio FMDC X União	2.000		
1.7.1.8.10.9.1.01.08.000.000.00.00.000	CONVÊNIO SMC X UNIÃO	1.910.664		
1.7.1.8.10.9.1.01.08.000.000.11.00.000	CONVÊNIO SMC X UNIÃO	1.910.664		
1.7.1.8.10.9.1.01.08.000.000.11.01.000	Convênio SMC X União	1.910.664		
1.7.1.8.10.9.1.01.11.000.000.00.00.000	CONVÊNIO SMDHC X UNIÃO	8.000.004		
1.7.1.8.10.9.1.01.11.000.000.11.00.000	CONVÊNIO SMDHC X UNIÃO	8.000.004		
1.7.1.8.10.9.1.01.11.000.000.11.01.000	Convênio SMDHC X União	8.000.004		
1.7.1.8.12.0.0.00.00.000.000.00.00.000	TRANSFERÊNCIAS RECURSOS DO FUNDO NACIONAL DE ASSISTÊNCIA SOCIAL - FNAS	69.196.644		
1.7.1.8.12.1.0.00.00.000.000.00.00.000	TRANSFERÊNCIAS RECURSOS DO FUNDO NACIONAL DE ASSISTÊNCIA SOCIAL - FNAS	69.196.644		
1.7.1.8.12.1.1.00.00.000.000.00.00.000	TRANSFERÊNCIAS RECURSOS FUNDO NACIONAL DE ASSIST SOCIAL-FNAS-PRINCIPAL	69.196.644		
1.7.1.8.12.1.1.01.00.000.000.00.00.000	FMAS - PROTEÇÃO SOCIAL BÁSICA/COFINANCIAMENTO DO FNAS	17.196.000		

**CONSOLIDADO GERAL****Receita por Categoria Econômica**

Exercício: 2021

R\$ 1,00

Código	Especificação	Desdobramento	Fonte	Categoria Econômica
1.7.1.8.12.1.1.01.00.000.000.11.00.000	FMAS - PROTEÇÃO SOCIAL BÁSICA/COFINANCIAMENTO DO FNAS	17.196.000		
1.7.1.8.12.1.1.01.00.000.000.11.01.000	FMAS - Proteção Social Básica/Cofinanciamento do FNAS	17.196.000		
1.7.1.8.12.1.1.02.00.000.000.00.00.000	FMAS - PROTEÇÃO SOCIAL ESPECIAL/COFINANCIAMENTO DO FNAS	27.036.000		
1.7.1.8.12.1.1.02.00.000.000.11.00.000	FMAS - PROTEÇÃO SOCIAL ESPECIAL/COFINANCIAMENTO DO FNAS	27.036.000		
1.7.1.8.12.1.1.02.00.000.000.11.01.000	FMAS - Proteção Social Especial/Cofinanciamento do FNAS	27.036.000		
1.7.1.8.12.1.1.03.00.000.000.00.00.000	APOIO À GESTÃO DESCENTRALIZADA/FNAS	24.964.644		
1.7.1.8.12.1.1.03.00.000.000.11.00.000	APOIO À GESTÃO DESCENTRALIZADA/FNAS	24.964.644		
1.7.1.8.12.1.1.03.00.000.000.11.01.000	Apoio à Gestão Descentralizada/FNAS	24.964.644		
1.7.1.8.99.0.0.00.00.000.000.00.00.000	OUTRAS TRANSFERÊNCIAS DA UNIÃO	30.472		
1.7.1.8.99.1.0.00.00.000.000.00.00.000	OUTRAS TRANSFERÊNCIAS DA UNIÃO	30.472		
1.7.1.8.99.1.1.00.00.000.000.00.00.000	OUTRAS TRANSFERÊNCIAS DA UNIÃO - PRINCIPAL	30.472		
1.7.1.8.99.1.1.01.00.000.000.00.00.000	OUTRAS TRANSFERÊNCIAS DA UNIÃO	30.472		
1.7.1.8.99.1.1.01.05.000.000.00.00.000	TRANSFERÊNCIA DE VALORES UNIÃO/FMDC	4.000		
1.7.1.8.99.1.1.01.05.000.000.11.00.000	TRANSFERÊNCIA DE VALORES UNIÃO/FMDC	4.000		
1.7.1.8.99.1.1.01.05.000.000.11.01.000	Transferência de Valores União/FMDC	4.000		
1.7.1.8.99.1.1.01.09.000.000.00.00.000	Repasse da Taxa Ocup, Foro e Laudêmio e da Rec Patrim -Dec Lei 2398/87	26.472		
1.7.1.8.99.1.1.01.09.000.000.11.00.000	Repasse da Taxa Ocup, Foro e Laudêmio e da Rec Patrim -Dec Lei 2398/87	26.472		
1.7.1.8.99.1.1.01.09.000.000.11.01.000	Repasse da Taxa Ocup, Foro e Laudêmio e da Rec Patrim -Dec Lei 2398/87	26.472		
1.7.2.0.00.0.0.00.00.000.000.00.00.000	TRANSFERÊNCIAS DOS ESTADOS E DO DISTRITO FEDERAL E DE SUAS ENTIDADES	8.379.302.846		
1.7.2.8.00.0.0.00.00.000.000.00.00.000	TRANSFERÊNCIAS DOS ESTADOS - ESPECÍFICAS DE ESTADOS, DF E MUNICÍPIOS	8.379.302.846		
1.7.2.8.01.0.0.00.00.000.000.00.00.000	PARTICIPAÇÃO NA RECEITA DOS ESTADOS	8.259.613.318		
1.7.2.8.01.1.0.00.00.000.000.00.00.000	COTA-PARTE DO ICMS	6.120.335.293		
1.7.2.8.01.1.1.00.00.000.000.00.00.000	COTA-PARTE DO ICMS - PRINCIPAL	6.120.335.293		
1.7.2.8.01.1.1.01.00.000.000.00.00.000	COTA-PARTE DO ICMS	6.120.335.293		
1.7.2.8.01.1.1.01.00.000.000.11.00.000	COTA-PARTE DO ICMS	6.120.335.293		
1.7.2.8.01.1.1.01.00.000.000.11.01.000	Cota-Parte do ICMS	7.650.419.116		



CONSOLIDADO GERAL

Receita por Categoria Econômica

Exercício: 2021

R\$ 1,00

Código	Especificação	Desdobramento	Fonte	Categoria Econômica
1.7.2.8.01.1.1.01.00.000.000.11.09.000	TOTAL DEDUÇÕES COTA-PARTE DO ICMS	1.530.083.823		
1.7.2.8.01.1.1.01.00.000.000.11.09.001	Deduções de Receita para a Formação do FUNDEB - ICMS	(1.530.083.823)		
1.7.2.8.01.2.0.00.00.000.000.00.00.000	COTA-PARTE DO IPVA	2.090.025.135		
1.7.2.8.01.2.1.00.00.000.000.00.00.000	COTA-PARTE DO IPVA - PRINCIPAL	2.090.025.135		
1.7.2.8.01.2.1.01.00.000.000.00.00.000	COTA-PARTE DO IPVA	2.090.025.135		
1.7.2.8.01.2.1.01.00.000.000.11.00.000	COTA-PARTE DO IPVA	2.090.025.135		
1.7.2.8.01.2.1.01.00.000.000.11.01.000	Cota-Parte do IPVA	2.612.531.418		
1.7.2.8.01.2.1.01.00.000.000.11.09.000	TOTAL DEDUÇÕES COTA-PARTE DO IPVA	522.506.283		
1.7.2.8.01.2.1.01.00.000.000.11.09.002	Dedução de Receita para a Formação do FUNDEB - IPVA	(522.506.283)		
1.7.2.8.01.3.0.00.00.000.000.00.00.000	COTA-PARTE DO IPI - MUNICÍPIOS	44.343.546		
1.7.2.8.01.3.1.00.00.000.000.00.00.000	COTA-PARTE DO IPI - MUNICÍPIOS - PRINCIPAL	44.343.546		
1.7.2.8.01.3.1.01.00.000.000.00.00.000	COTA-PARTE DO IPI SOBRE EXPORTAÇÃO	44.343.546		
1.7.2.8.01.3.1.01.00.000.000.11.00.000	COTA-PARTE DO IPI SOBRE EXPORTAÇÃO	44.343.546		
1.7.2.8.01.3.1.01.00.000.000.11.01.000	Cota-Parte do IPI sobre Exportação	55.429.430		
1.7.2.8.01.3.1.01.00.000.000.11.09.000	TOTAL DEDUÇÕES COTA-PARTE DO IPI SOBRE EXPORTAÇÃO	11.085.884		
1.7.2.8.01.3.1.01.00.000.000.11.09.001	Deduções de Receita para a Formação do FUNDEB - IPI sobre Exportação	(11.085.884)		
1.7.2.8.01.4.0.00.00.000.000.00.00.000	COTA-PARTE DA CONTRIBUIÇÃO DE INTERVENÇÃO NO DOMÍNIO ECONÔMICO	4.909.344		
1.7.2.8.01.4.1.00.00.000.000.00.00.000	COTA-PARTE DA CONTRIBUIÇÃO DE INTERVENÇÃO NO DOMÍNIO ECONÔMICO	4.909.344		
1.7.2.8.01.4.1.01.00.000.000.00.00.000	COTA-PARTE DA CONTRIBUIÇÃO DE INTERVENÇÃO NO DOMÍNIO ECONÔMICO	4.909.344		
1.7.2.8.01.4.1.01.00.000.000.11.00.000	COTA-PARTE DA CONTRIBUIÇÃO DE INTERVENÇÃO NO DOMÍNIO ECONÔMICO	4.909.344		
1.7.2.8.01.4.1.01.00.000.000.11.01.000	Cota-Parte da Contribuição de Intervenção no Domínio Econômico	4.909.344		
1.7.2.8.02.0.0.00.00.000.000.00.00.000	TRANSFERÊNCIA DA COTA-PARTE DA COMPENSAÇÃO FINANCEIRA (25%)	30.208.676		
1.7.2.8.02.3.0.00.00.000.000.00.00.000	COTA-PARTE ROYALTIES – COMP FINANC PROD PETRÓLEO – LEI 7990/89, ART 9º	30.208.676		
1.7.2.8.02.3.1.00.00.000.000.00.00.000	COTA-PARTE ROYALTIES - COMPENSAÇÃO FINANC PROD PETRÓLEO - LEI 7990/89	30.208.676		
1.7.2.8.02.3.1.01.00.000.000.00.00.000	COTA-PARTE ROYALTIES - COMPENSAÇÃO FINANC PROD PETRÓLEO - LEI 7990/89	30.208.676		
1.7.2.8.02.3.1.01.00.000.000.11.00.000	COTA-PARTE ROYALTIES - COMPENSAÇÃO FINANC PROD PETRÓLEO - LEI 7990/89	30.208.676		

**CONSOLIDADO GERAL****Receita por Categoria Econômica**

Exercício: 2021

R\$ 1,00

Código	Especificação	Desdobramento	Fonte	Categoria Econômica
1.7.2.8.02.3.1.01.00.000.000.11.01.000	Cota-Parte Royalties - Compensação Financ Prod Petróleo - Lei 7990/89	30.208.676		
1.7.2.8.03.0.0.00.00.000.000.00.00.000	TRANSF DE RECURSOS DO ESTADO PARA PROGR DE SAÚDE-REPASSE FUNDO A FUNDO	3.000.000		
1.7.2.8.03.1.0.00.00.000.000.00.00.000	TRANSF DE RECURSOS DO ESTADO PARA PROGR DE SAÚDE-REPASSE FUNDO A FUNDO	3.000.000		
1.7.2.8.03.1.1.00.00.000.000.00.00.000	TRANSF. RECURSOS ESTADO P/ PROGRAMAS SAÚDE - REPASSE FUNDO A FUNDO	3.000.000		
1.7.2.8.03.1.1.01.00.000.000.00.00.000	COMBATE AO COVID-19	3.000.000		
1.7.2.8.03.1.1.01.00.000.000.11.00.000	COMBATE AO COVID-19	3.000.000		
1.7.2.8.03.1.1.01.00.000.000.11.01.000	Combate ao COVID-19	3.000.000		
1.7.2.8.10.0.0.00.00.000.000.00.00.000	TRANSFERÊNCIA DE CONVÊNIOS DOS ESTADOS E DO DF E DE SUAS ENTIDADES	66.077.852		
1.7.2.8.10.1.0.00.00.000.000.00.00.000	TRANSFERÊNCIAS DE CONVÊNIO DOS ESTADOS PARA O SUS	1.201.000		
1.7.2.8.10.1.1.00.00.000.000.00.00.000	TRANSFERÊNCIAS DE CONVÊNIO DOS ESTADOS PARA O SUS - PRINCIPAL	1.201.000		
1.7.2.8.10.1.1.01.00.000.000.00.00.000	TRANSFERÊNCIAS DE CONVÊNIO DOS ESTADOS PARA O SUS	1.201.000		
1.7.2.8.10.1.1.01.01.000.000.00.00.000	TRANSFERÊNCIAS DE CONVÊNIOS DOS ESTADOS PARA O SISTEMA ÚNICO DE SAÚDE	600.000		
1.7.2.8.10.1.1.01.01.000.000.11.00.000	TRANSFERÊNCIAS DE CONVÊNIOS DOS ESTADOS PARA O SISTEMA ÚNICO DE SAÚDE	600.000		
1.7.2.8.10.1.1.01.01.000.000.11.01.000	Transferências de Convênios dos Estados para o Sistema Único de Saúde	600.000		
1.7.2.8.10.1.1.01.03.000.000.00.00.000	TRANSFERÊNCIAS ADVINDAS EMENDAS PARLAMENTARES - CONVÊNIO FMS X ESTADO	601.000		
1.7.2.8.10.1.1.01.03.000.000.11.00.000	TRANSFERÊNCIAS ADVINDAS EMENDAS PARLAMENTARES - CONVÊNIO FMS X ESTADO	601.000		
1.7.2.8.10.1.1.01.03.000.000.11.01.000	Transferências Advindas Emendas Parlamentares - Convênio FMS X ESTADO	601.000		
1.7.2.8.10.9.0.00.00.000.000.00.00.000	OUTRAS TRANSFERÊNCIAS DE CONVÊNIO DOS ESTADOS	64.876.852		
1.7.2.8.10.9.1.00.00.000.000.00.00.000	OUTRAS TRANSFERÊNCIAS DE CONVÊNIO DOS ESTADOS - PRINCIPAL	64.876.852		
1.7.2.8.10.9.1.01.00.000.000.00.00.000	OUTRAS TRANSFERÊNCIAS DE CONVÊNIO DOS ESTADOS	64.876.852		
1.7.2.8.10.9.1.01.07.000.000.00.00.000	CONVÊNIO FMDC X ESTADO	1.000		
1.7.2.8.10.9.1.01.07.000.000.11.00.000	CONVÊNIO FMDC X ESTADO	1.000		
1.7.2.8.10.9.1.01.07.000.000.11.01.000	Convênio FMDC X Estado	1.000		
1.7.2.8.10.9.1.01.11.000.000.00.00.000	PROTEÇÃO SOCIAL BÁSICA/FMAS	21.047.628		
1.7.2.8.10.9.1.01.11.000.000.11.00.000	PROTEÇÃO SOCIAL BÁSICA/FMAS	21.047.628		
1.7.2.8.10.9.1.01.11.000.000.11.01.000	Proteção Social Básica/FMAS	21.047.628		

**CONSOLIDADO GERAL**

Receita por Categoria Econômica

Exercício: 2021

R\$ 1,00

Código	Especificação	Desdobramento	Fonte	Categoria Econômica
1.7.2.8.10.9.1.01.12.000.000.00.00.000	PROTEÇÃO SOCIAL ESPECIAL/FMAS	43.828.224		
1.7.2.8.10.9.1.01.12.000.000.11.00.000	PROTEÇÃO SOCIAL ESPECIAL/FMAS	43.828.224		
1.7.2.8.10.9.1.01.12.000.000.11.01.000	Proteção Social Especial/FMAS	43.828.224		
1.7.2.8.99.0.0.00.00.000.000.00.00.000	OUTRAS TRANSFERÊNCIAS DOS ESTADOS	20.403.000		
1.7.2.8.99.1.0.00.00.000.000.00.00.000	OUTRAS TRANSFERÊNCIAS DOS ESTADOS	20.403.000		
1.7.2.8.99.1.1.00.00.000.000.00.00.000	OUTRAS TRANSFERÊNCIAS DOS ESTADOS - PRINCIPAL	20.403.000		
1.7.2.8.99.1.1.01.00.000.000.00.00.000	OUTRAS TRANSFERÊNCIAS DOS ESTADOS	20.403.000		
1.7.2.8.99.1.1.01.09.000.000.00.00.000	TRANSFERÊNCIA DO FUNDO ESTADUAL DE SAÚDE - FMS	20.400.000		
1.7.2.8.99.1.1.01.09.000.000.11.00.000	TRANSFERÊNCIA DO FUNDO ESTADUAL DE SAÚDE - FMS	20.400.000		
1.7.2.8.99.1.1.01.09.000.000.11.01.000	Transferência do Fundo Estadual de Saúde - FMS	20.400.000		
1.7.2.8.99.1.1.01.10.000.000.00.00.000	TRANSFERÊNCIA DE VALORES ESTADO-SP/FMDC	3.000		
1.7.2.8.99.1.1.01.10.000.000.11.00.000	TRANSFERÊNCIA DE VALORES ESTADO-SP/FMDC	3.000		
1.7.2.8.99.1.1.01.10.000.000.11.01.000	Transferência de Valores Estado-SP/FMDC	3.000		
1.7.4.0.00.0.0.00.00.000.000.00.00.000	TRANSFERÊNCIAS DE INSTITUIÇÕES PRIVADAS	176.000		
1.7.4.8.00.0.0.00.00.000.000.00.00.000	Transferências de Instituições Privadas - Específicas de Estados, DF e	176.000		
1.7.4.8.01.0.0.00.00.000.000.00.00.000	TRANSFERÊNCIA DE CONVÊNIOS DE INSTITUIÇÕES PRIVADAS PARA EST/DF/MUN	1.000		
1.7.4.8.01.1.0.00.00.000.000.00.00.000	TRANSFERÊNCIA DE CONVÊNIOS DE INST PRIVADAS PARA PROGRAMAS DE SAÚDE	1.000		
1.7.4.8.01.1.1.00.00.000.000.00.00.000	TRANSF CONVÊNIOS DE INST PRIVADAS PARA PROGRAMAS DE SAÚDE - PRINCIPAL	1.000		
1.7.4.8.01.1.1.01.00.000.000.00.00.000	INSTITUIÇÕES PRIVADAS X SMS	1.000		
1.7.4.8.01.1.1.01.00.000.000.11.00.000	INSTITUIÇÕES PRIVADAS X SMS	1.000		
1.7.4.8.01.1.1.01.00.000.000.11.01.000	Instituições Privadas x SMS	1.000		
1.7.4.8.10.0.0.00.00.000.000.00.00.000	OUTRAS TRANSF INST PRIVADAS EST/DF/MUN-NÃO ESPECIFICADAS ANTERIORMENTE	175.000		
1.7.4.8.10.1.0.00.00.000.000.00.00.000	OUTRAS TRANSF INST PRIVADAS EST/DF/MUN-NÃO ESPECIFICADAS ANTERIORMENTE	175.000		
1.7.4.8.10.1.1.00.00.000.000.00.00.000	TRANSF CONVÊNIOS DE INST PRIVADAS NÃO ESPECIF ANTERIORMENTE-PRINCIPAL	175.000		
1.7.4.8.10.1.1.01.00.000.000.00.00.000	Transferência de Convênios de Instituições Privadas	175.000		
1.7.4.8.10.1.1.01.05.000.000.00.00.000	CONVÊNIO SEME/FUNDO MUNICIPAL DE ESPORTES X INSTITUIÇÕES PRIVADAS	150.000		



CONSOLIDADO GERAL

Receita por Categoria Econômica

Exercício: 2021

R\$ 1,00

Código	Especificação	Desdobramento	Fonte	Categoria Econômica
1.7.4.8.10.1.1.01.05.000.000.11.00.000	CONVÊNIO SEME/FUNDO MUNICIPAL DE ESPORTES X INSTITUIÇÕES PRIVADAS	150.000		
1.7.4.8.10.1.1.01.05.000.000.11.01.000	Convênio SEME/Fundo Municipal de Esportes X Instituições Privadas	150.000		
1.7.4.8.10.1.1.01.08.000.000.00.00.000	CONVÊNIO FMDC X INSTITUIÇÕES PRIVADAS	5.000		
1.7.4.8.10.1.1.01.08.000.000.11.00.000	CONVÊNIO FMDC X INSTITUIÇÕES PRIVADAS	5.000		
1.7.4.8.10.1.1.01.08.000.000.11.01.000	Convênio FMDC x Instituições Privadas	5.000		
1.7.4.8.10.1.1.01.11.000.000.00.00.000	TRANSFERÊNCIAS DE INSTITUIÇÕES PRIVADAS COM FINS LUCRATIVOS - FMID	20.000		
1.7.4.8.10.1.1.01.11.000.000.11.00.000	TRANSFERÊNCIAS DE INSTITUIÇÕES PRIVADAS COM FINS LUCRATIVOS - FMID	20.000		
1.7.4.8.10.1.1.01.11.000.000.11.01.000	Transferências de Instituições Privadas com Fins Lucrativos - FMID	20.000		
1.7.5.0.00.0.0.00.00.000.000.00.00.000	TRANSFERÊNCIAS DE OUTRAS INSTITUIÇÕES PÚBLICAS	4.813.003.374		
1.7.5.8.00.0.0.00.00.000.000.00.00.000	TRANSF OUTRAS INST PÚBLICAS - ESPECÍFICAS DE ESTADOS, DF E MUNICÍPIOS	4.813.003.374		
1.7.5.8.01.0.0.00.00.000.000.00.00.000	TRANSFERÊNCIAS DE RECURSOS DO FUNDEB	4.813.003.374		
1.7.5.8.01.1.0.00.00.000.000.00.00.000	TRANSFERÊNCIAS DE RECURSOS DO FUNDEB	4.813.003.374		
1.7.5.8.01.1.1.00.00.000.000.00.00.000	TRANSFERÊNCIAS DE RECURSOS DO FUNDEB - PRINCIPAL	4.813.003.374		
1.7.5.8.01.1.1.01.00.000.000.00.00.000	TRANSFERÊNCIAS DE RECURSOS DO FUNDEB	4.813.003.374		
1.7.5.8.01.1.1.01.01.000.000.00.00.000	TRANSFERÊNCIAS DO FUNDEB - UNIÃO	329.622.000		
1.7.5.8.01.1.1.01.01.000.000.11.00.000	TRANSFERÊNCIAS DO FUNDEB - UNIÃO	329.622.000		
1.7.5.8.01.1.1.01.01.000.000.11.01.000	Transferências do FUNDEB - União	329.622.000		
1.7.5.8.01.1.1.01.02.000.000.00.00.000	TRANSFERÊNCIAS DO FUNDEB - ESTADO	4.483.381.374		
1.7.5.8.01.1.1.01.02.000.000.11.00.000	TRANSFERÊNCIAS DO FUNDEB - ESTADO	4.483.381.374		
1.7.5.8.01.1.1.01.02.000.000.11.01.000	Transferências do FUNDEB - Estado	4.483.381.374		
1.7.7.0.00.0.0.00.00.000.000.00.00.000	TRANSFERÊNCIAS DE PESSOAS FÍSICAS	50.205.000		
1.7.7.8.01.0.0.00.00.000.000.00.00.000	TRANSFERÊNCIAS DE PESSOAS FÍSICAS - ESPECÍFICAS DE E/DF/M	50.205.000		
1.7.7.8.01.9.1.01.00.000.000.00.00.000	FUMCAD - IMPOSTO DE RENDA	50.000.000		
1.7.7.8.01.9.1.01.00.000.000.11.00.000	FUMCAD - IMPOSTO DE RENDA	50.000.000		
1.7.7.8.01.9.1.01.00.000.000.11.01.000	FUMCAD - Imposto de Renda	50.000.000		
1.7.7.8.01.9.1.05.00.000.000.00.00.000	TRANSFERÊNCIA DE PESSOAS DOAÇÕES E CONTRIBUIÇÕES - FMDC	5.000		



CONSOLIDADO GERAL

Receita por Categoria Econômica

Exercício: 2021

R\$ 1,00

Código	Especificação	Desdobramento	Fonte	Categoria Econômica
1.7.7.8.01.9.1.05.00.000.000.11.00.000	TRANSFERÊNCIA DE PESSOAS DOAÇÕES E CONTRIBUIÇÕES - FMDC	5.000		
1.7.7.8.01.9.1.05.00.000.000.11.01.000	Transferência de Pessoas Doações e Contribuições - FMDC	5.000		
1.7.7.8.01.9.1.06.00.000.000.00.00.000	TRANSFERÊNCIA DE PESSOAS DOAÇÕES E CONTRIBUIÇÕES - FMID	200.000		
1.7.7.8.01.9.1.06.00.000.000.11.00.000	INTECÂMBIO CITTIES ALLIANCE	200.000		
1.7.7.8.01.9.1.06.00.000.000.11.01.000	Transferência de Pessoas Doações e Contribuições - FMID	200.000		
1.9.0.0.00.0.0.00.00.000.000.00.00.000	OUTRAS RECEITAS CORRENTES		2.088.774.513	
1.9.1.0.00.0.0.00.00.000.000.00.00.000	MULTAS ADMINISTRATIVAS, CONTRATUAIS E JUDICIAIS	1.679.920.340		
1.9.1.0.01.0.0.00.00.000.000.00.00.000	MULTAS PREVISTAS EM LEGISLAÇÃO ESPECÍFICA	1.645.389.283		
1.9.1.0.01.1.0.00.00.000.000.00.00.000	MULTAS PREVISTAS EM LEGISLAÇÃO ESPECÍFICA	1.645.389.283		
1.9.1.0.01.1.1.00.00.000.000.00.00.000	MULTAS PREVISTAS EM LEGISLAÇÃO ESPECÍFICA - PRINCIPAL	1.595.756.870		
1.9.1.0.01.1.1.01.00.000.000.00.00.000	MULTAS PREVISTAS NA LEGISLAÇÃO ESPECÍFICA	28.151.811		
1.9.1.0.01.1.1.01.02.000.000.00.00.000	MULTAS PREVISTAS NA LEGISLAÇÃO SANITÁRIA - FMS	932.400		
1.9.1.0.01.1.1.01.02.000.000.11.00.000	MULTAS PREVISTAS NA LEGISLAÇÃO SANITÁRIA - FMS	900.000		
1.9.1.0.01.1.1.01.02.000.000.11.01.000	Multas Previstas na Legislação Sanitária - FMS	900.000		
1.9.1.0.01.1.1.01.02.000.000.12.00.000	PPI - MULTAS PREVISTAS NA LEGISLAÇÃO SANITÁRIA - FMS	32.400		
1.9.1.0.01.1.1.01.02.000.000.12.01.000	PPI - Multas Previstas na Legislação Sanitária - FMS	32.400		
1.9.1.0.01.1.1.01.03.000.000.00.00.000	MULTAS POR AUTO DE INFRAÇÃO	405.000		
1.9.1.0.01.1.1.01.03.001.000.00.00.000	MULTAS POR AUTO DE INFRAÇÃO - FUNCAP	400.000		
1.9.1.0.01.1.1.01.03.001.000.11.00.000	MULTAS POR AUTO DE INFRAÇÃO - FUNCAP	400.000		
1.9.1.0.01.1.1.01.03.001.000.11.01.000	Multas por Auto de Infração - FUNCAP	400.000		
1.9.1.0.01.1.1.01.03.002.000.00.00.000	MULTAS AUTO DE INFRAÇÃO SERVIÇO FUNERÁRIO	5.000		
1.9.1.0.01.1.1.01.03.002.000.11.00.000	MULTAS AUTO DE INFRAÇÃO SERVIÇO FUNERÁRIO	5.000		
1.9.1.0.01.1.1.01.03.002.000.11.01.000	Multas Auto de Infração Serviço Funerário	5.000		
1.9.1.0.01.1.1.01.04.000.000.00.00.000	MULTAS POR TRANSPORTE DE PRODUTOS PERIGOSOS - DSV	6.750.000		
1.9.1.0.01.1.1.01.04.000.000.11.00.000	MULTAS POR TRANSPORTE DE PRODUTOS PERIGOSOS - DSV	6.750.000		
1.9.1.0.01.1.1.01.04.000.000.11.01.000	Multas por Transporte de Produtos Perigosos - DSV	6.750.000		



CONSOLIDADO GERAL

Receita por Categoria Econômica

Exercício: 2021

R\$ 1,00

Código	Especificação	Desdobramento	Fonte	Categoria Econômica
1.9.1.0.01.1.1.01.05.000.000.00.00.000	MULTAS DE TRÂNSITO DE VEÍCULOS DE OUTROS ESTADOS - RENAINF	17.480.031		
1.9.1.0.01.1.1.01.05.000.000.11.00.000	MULTAS DE TRÂNSITO DE VEÍCULOS DE OUTROS ESTADOS - RENAINF	17.480.031		
1.9.1.0.01.1.1.01.05.000.000.11.01.000	Multas de Trânsito de Veículos de Outros Estados - RENAINF	17.480.031		
1.9.1.0.01.1.1.01.07.000.000.00.00.000	MULTAS DTP	1.277.496		
1.9.1.0.01.1.1.01.07.000.000.11.00.000	MULTAS DTP	1.277.496		
1.9.1.0.01.1.1.01.07.000.000.11.01.000	Multas DTP	1.277.496		
1.9.1.0.01.1.1.01.08.000.000.00.00.000	MULTAS SAR	44.520		
1.9.1.0.01.1.1.01.08.000.000.11.00.000	MULTAS SAR	44.520		
1.9.1.0.01.1.1.01.08.000.000.11.01.000	Multas SAR	44.520		
1.9.1.0.01.1.1.01.09.000.000.00.00.000	OUTRAS MULTAS PREVISTAS EM LEGISLAÇÃO ESPECÍFICA	1.262.364		
1.9.1.0.01.1.1.01.09.000.000.11.00.000	OUTRAS MULTAS PREVISTAS EM LEGISLAÇÃO ESPECÍFICA	1.262.364		
1.9.1.0.01.1.1.01.09.000.000.11.01.000	Outras Multas Previstas em Legislação Específica	1.262.364		
1.9.1.0.01.1.1.02.00.000.000.00.00.000	MULTAS PREVISTAS NA LEGISLAÇÃO DE TRÂNSITO	1.549.829.988		
1.9.1.0.01.1.1.02.01.000.000.00.00.000	MULTAS DE TRÂNSITO - DSV	1.549.829.988		
1.9.1.0.01.1.1.02.01.000.000.11.00.000	MULTAS DE TRÂNSITO - DSV	1.549.829.988		
1.9.1.0.01.1.1.02.01.000.000.11.01.000	Multas de Trânsito - DSV	1.636.000.000		
1.9.1.0.01.1.1.02.01.000.000.11.09.000	TOTAL DEDUÇÕES MULTAS DE TRÂNSITO - DSV	86.170.012		
1.9.1.0.01.1.1.02.01.000.000.11.09.001	Deduções Multas de Trânsito - DSV - FUNSET	(81.800.004)		
1.9.1.0.01.1.1.02.01.000.000.11.09.002	Deduções Multas de Trânsito - DSV - Restituições	(4.370.008)		
1.9.1.0.01.1.1.10.00.000.000.00.00.000	OUTRAS MULTAS - FMS	3.000.000		
1.9.1.0.01.1.1.10.00.000.000.11.00.000	OUTRAS MULTAS - FMS	3.000.000		
1.9.1.0.01.1.1.10.00.000.000.11.01.000	Outras Multas - FMS	3.000.000		
1.9.1.0.01.1.1.11.00.000.000.00.00.000	MULTAS SMSUB - SISTEMA VELHO	9.744		
1.9.1.0.01.1.1.11.00.000.000.11.00.000	MULTAS SMSUB - SISTEMA VELHO	9.744		
1.9.1.0.01.1.1.11.00.000.000.11.01.000	Multas SMSUB - Sistema Velho	9.744		
1.9.1.0.01.1.1.12.00.000.000.00.00.000	MULTAS SMSUB - SISTEMA NOVO	14.765.327		



CONSOLIDADO GERAL

Receita por Categoria Econômica

Exercício: 2021

R\$ 1,00

Código	Especificação	Desdobramento	Fonte	Categoria Econômica
1.9.1.0.01.1.1.12.00.000.000.11.00.000	MULTAS SMSUB - SISTEMA NOVO	12.743.615		
1.9.1.0.01.1.1.12.00.000.000.11.01.000	Multas SMSUB - Sistema Novo	12.743.615		
1.9.1.0.01.1.1.12.00.000.000.12.00.000	PPI - MULTAS SMSUB - SISTEMA NOVO	2.021.712		
1.9.1.0.01.1.1.12.00.000.000.12.01.000	PPI - Multas SMSUB - Sistema Novo	2.021.712		
1.9.1.0.01.1.2.00.00.000.000.00.00.000	MULTAS PREVISTAS EM LEGISLAÇÃO ESPECÍFICA - MULTAS E JUROS	5.715.764		
1.9.1.0.01.1.2.01.00.000.000.00.00.000	MULTAS PREVISTAS NA LEGISLAÇÃO ESPECÍFICA - MULTAS E JUROS	4.320		
1.9.1.0.01.1.2.01.02.000.000.00.00.000	MULTAS PREVISTAS NA LEGISLAÇÃO SANITÁRIA - FMS - MULTAS E JUROS	4.320		
1.9.1.0.01.1.2.01.02.000.000.11.00.000	MULTAS PREVISTAS NA LEGISLAÇÃO SANITÁRIA - FMS - MULTAS E JUROS	2.640		
1.9.1.0.01.1.2.01.02.000.000.11.01.000	Multas Previstas na Legislação Sanitária - FMS - Multas e Juros	2.640		
1.9.1.0.01.1.2.01.02.000.000.12.00.000	PPI - MULTAS PREVISTAS NA LEGISLAÇÃO SANITÁRIA - FMS - MULTAS E JUROS	1.680		
1.9.1.0.01.1.2.01.02.000.000.12.01.000	PPI - Multas Previstas na Legislação Sanitária - FMS - Multas e Juros	1.680		
1.9.1.0.01.1.2.02.00.000.000.00.00.000	MULTAS PREVISTAS NA LEGISLAÇÃO DE TRÂNSITO - MULTAS E JUROS	4.588.508		
1.9.1.0.01.1.2.02.01.000.000.00.00.000	MULTAS DE TRÂNSITO - DSV - MULTAS E JUROS	4.588.508		
1.9.1.0.01.1.2.02.01.000.000.11.00.000	MULTAS DE TRÂNSITO - DSV - MULTAS E JUROS	4.588.508		
1.9.1.0.01.1.2.02.01.000.000.11.01.000	Multas de Trânsito - DSV - Multas e Juros	4.588.508		
1.9.1.0.01.1.2.12.00.000.000.00.00.000	MULTAS SMSUB - SISTEMA NOVO - MULTAS E JUROS	1.062.936		
1.9.1.0.01.1.2.12.00.000.000.11.00.000	MULTAS SMSUB - SISTEMA NOVO - MULTAS E JUROS	695.424		
1.9.1.0.01.1.2.12.00.000.000.11.01.000	Multas SMSUB - Sistema Novo - Multas e Juros	695.424		
1.9.1.0.01.1.2.12.00.000.000.12.00.000	PPI - MULTAS SMSUB - SISTEMA NOVO - MULTAS E JUROS	367.512		
1.9.1.0.01.1.2.12.00.000.000.12.01.000	PPI - Multas SMSUB - Sistema Novo - Multas e Juros	367.512		
1.9.1.0.01.1.2.13.00.000.000.00.00.000	MULTAS POR INFRAÇÃO DO REGULAMENTO - CDC/FMDC - MULTAS E JUROS	35.000		
1.9.1.0.01.1.2.13.00.000.000.11.00.000	MULTAS POR INFRAÇÃO DO REGULAMENTO - CDC/FMDC - MULTAS E JUROS	35.000		
1.9.1.0.01.1.2.13.00.000.000.11.01.000	Multas por Infração do Regulamento - CDC/FMDC - Multas e Juros	35.000		
1.9.1.0.01.1.2.14.00.000.000.00.00.000	MULTAS POR INFRAÇÃO A OUTROS REGULAMENTOS - FMDC - MULTAS E JUROS	10.000		
1.9.1.0.01.1.2.14.00.000.000.11.00.000	MULTAS POR INFRAÇÃO A OUTROS REGULAMENTOS - FMDC - MULTAS E JUROS	10.000		
1.9.1.0.01.1.2.14.00.000.000.11.01.000	Multas por infração a Outros Regulamentos - FMDC - Multas e Juros	10.000		

**CONSOLIDADO GERAL****Receita por Categoria Econômica**

Exercício: 2021

R\$ 1,00

Código	Especificação	Desdobramento	Fonte	Categoria Econômica
1.9.1.0.01.1.2.15.00.000.000.00.00.000	MULTAS POR TERMO DE AJUSTAMENTO DE CONDUTA - FMDC - MULTAS E JUROS	15.000		
1.9.1.0.01.1.2.15.00.000.000.11.00.000	MULTAS POR TERMO DE AJUSTAMENTO DE CONDUTA - FMDC	15.000		
1.9.1.0.01.1.2.15.00.000.000.11.01.000	Multas por Termo de Ajustamento de Conduta - FMDC - Multas e Juros	15.000		
1.9.1.0.01.1.3.00.00.000.000.00.00.000	MULTAS PREVISTAS EM LEGISLAÇÃO ESPECÍFICA - DÍVIDA ATIVA	23.321.989		
1.9.1.0.01.1.3.01.00.000.000.00.00.000	MULTAS PREVISTAS NA LEGISLAÇÃO ESPECÍFICA - DÍVIDA ATIVA	7.949.772		
1.9.1.0.01.1.3.01.02.000.000.00.00.000	MULTAS PREVISTAS NA LEGISLAÇÃO SANITÁRIA - FMS - DÍVIDA ATIVA	600.000		
1.9.1.0.01.1.3.01.02.000.000.12.00.000	PPI - MULTAS PREVISTAS NA LEGISLAÇÃO SANITÁRIA - FMS - DÍVIDA ATIVA	600.000		
1.9.1.0.01.1.3.01.02.000.000.12.01.000	PPI - Multas Previstas na Legislação Sanitária - FMS - Dívida Ativa	600.000		
1.9.1.0.01.1.3.01.91.000.000.00.00.000	RECEITA DA DÍVIDA ATIVA NÃO TRIBUTÁRIA DE OUTRAS RECEITAS - MULTAS TRÂ	7.349.772		
1.9.1.0.01.1.3.01.91.000.000.11.00.000	RECEITA DA DÍVIDA ATIVA NÃO TRIBUTÁRIA DE OUTRAS RECEITAS - MULTAS TRÂ	7.349.772		
1.9.1.0.01.1.3.01.91.000.000.11.01.000	Receita da Dívida Ativa Não Tributária de Outras Receitas - Multas Trâ	7.350.000		
1.9.1.0.01.1.3.01.91.000.000.11.09.000	DEDUÇÕES RECEITA DA DÍVIDA ATIVA NÃO TRIBUTÁRIA DE OUTRAS RECEITAS - M	228		
1.9.1.0.01.1.3.01.91.000.000.11.09.002	Deduções Receita da Dívida Ativa Não Tributária de Outras Rec-Multas T	(228)		
1.9.1.0.01.1.3.12.00.000.000.00.00.000	MULTAS SMSUB - SISTEMA NOVO - DÍVIDA ATIVA	15.367.617		
1.9.1.0.01.1.3.12.00.000.000.12.00.000	PPI - MULTAS SMSUB - SISTEMA NOVO - DÍVIDA ATIVA	15.367.617		
1.9.1.0.01.1.3.12.00.000.000.12.01.000	PPI - Multas SMSUB - Sistema Novo - Dívida Ativa	15.367.617		
1.9.1.0.01.1.3.13.00.000.000.00.00.000	MULTAS POR INFRAÇÃO DO REGULAMENTO - CDC/FMDC - DÍVIDA ATIVA	1.600		
1.9.1.0.01.1.3.13.00.000.000.11.00.000	MULTAS POR INFRAÇÃO DO REGULAMENTO - CDC/FMDC - DÍVIDA ATIVA	1.600		
1.9.1.0.01.1.3.13.00.000.000.11.01.000	Multas por Infração do Regulamento - CDC/FMDC - Dívida Ativa	1.600		
1.9.1.0.01.1.3.14.00.000.000.00.00.000	MULTAS POR INFRAÇÃO A OUTROS REGULAMENTOS - FMDC - DÍVIDA ATIVA	1.600		
1.9.1.0.01.1.3.14.00.000.000.11.00.000	MULTAS POR INFRAÇÃO A OUTROS REGULAMENTOS - FMDC - DÍVIDA ATIVA	1.600		
1.9.1.0.01.1.3.14.00.000.000.11.01.000	Multas por infração a Outros Regulamentos - FMDC - Dívida Ativa	1.600		
1.9.1.0.01.1.3.15.00.000.000.00.00.000	MULTAS POR TERMO DE AJUSTAMENTO DE CONDUTA - FMDC - DÍVIDA ATIVA	1.400		
1.9.1.0.01.1.3.15.00.000.000.11.00.000	MULTAS POR TERMO DE AJUSTAMENTO DE CONDUTA - FMDC - DÍVIDA ATIVA	1.400		
1.9.1.0.01.1.3.15.00.000.000.11.01.000	Multas por Termo de Ajustamento de Conduta - FMDC - Dívida Ativa	1.400		
1.9.1.0.01.1.4.00.00.000.000.00.00.000	MULTAS PREVISTAS EM LEGISLAÇÃO ESPECÍFICA - DÍVIDA ATIVA - MULTAS E JU	20.594.660		



CONSOLIDADO GERAL

Receita por Categoria Econômica

Exercício: 2021

R\$ 1,00

Código	Especificação	Desdobramento	Fonte	Categoria Econômica
1.9.1.0.01.1.4.01.00.000.000.00.00.000	MULTAS PREVISTAS EM LEGISLAÇÃO ESPECÍFICA - DÍVIDA ATIVA - MULTAS E JU	15.052.406		
1.9.1.0.01.1.4.01.02.000.000.00.00.000	MULTAS PREVISTAS NA LEGISLAÇÃO SANITÁRIA-FMS-DÍV ATIVA-MULTAS E JUROS	84.000		
1.9.1.0.01.1.4.01.02.000.000.12.00.000	PPI - MULTAS PREV NA LEGISL SANITÁRIA - FMS -DÍV ATIVA-MULTAS E JUROS	84.000		
1.9.1.0.01.1.4.01.02.000.000.12.01.000	PPI - Multas Previstas na Legislação Sanitária - FMS - Dívida Ativa -	84.000		
1.9.1.0.01.1.4.01.91.000.000.00.00.000	OUTRAS MULTAS E JUROS DE MORA DA DÍVIDA ATIVA DE OUTRAS RECEITAS - MUL	4.104.000		
1.9.1.0.01.1.4.01.91.000.000.11.00.000	OUTRAS MULTAS E JUROS DE MORA DA DÍVIDA ATIVA DE OUTRAS RECEITAS - MUL	4.104.000		
1.9.1.0.01.1.4.01.91.000.000.11.01.000	Outras Multas e Juros de Mora da Dívida Ativa de Outras Receitas - Mul	4.104.000		
1.9.1.0.01.1.4.01.99.000.000.00.00.000	OUTRAS MULTAS E JUROS DE MORA DA DÍVIDA ATIVA DE OUTRAS RECEITAS	10.864.406		
1.9.1.0.01.1.4.01.99.000.000.11.00.000	OUTRAS MULTAS E JUROS DE MORA DA DÍVIDA ATIVA DE OUTRAS RECEITAS	10.864.406		
1.9.1.0.01.1.4.01.99.000.000.11.01.000	Outras Multas e Juros de Mora da Dívida Ativa de Outras Receitas	10.864.406		
1.9.1.0.01.1.4.12.00.000.000.00.00.000	MULTAS SMSUB - SISTEMA NOVO - DÍVIDA ATIVA - MULTAS E JUROS	5.542.254		
1.9.1.0.01.1.4.12.00.000.000.12.00.000	PPI - MULTAS SMSUB - SISTEMA NOVO - DÍVIDA ATIVA - MULTAS E JUROS	5.542.254		
1.9.1.0.01.1.4.12.00.000.000.12.01.000	PPI - Multas SMSUB - Sistema Novo - Dívida Ativa - Multas e Juros	5.542.254		
1.9.1.0.06.0.0.00.00.000.000.00.00.000	MULTAS POR DANOS AMBIENTAIS	4.176.000		
1.9.1.0.06.1.0.00.00.000.000.00.00.000	MULTAS ADMINISTRATIVAS POR DANOS AMBIENTAIS	4.176.000		
1.9.1.0.06.1.1.00.00.000.000.00.00.000	MULTAS ADMINISTRATIVAS POR DANOS AMBIENTAIS - PRINCIPAL	3.634.000		
1.9.1.0.06.1.1.01.00.000.000.00.00.000	MULTAS ADMINISTRATIVAS POR DANOS AMBIENTAIS	3.634.000		
1.9.1.0.06.1.1.01.02.000.000.00.00.000	MULTAS AMBIENTAIS - FEMA	1.634.000		
1.9.1.0.06.1.1.01.02.000.000.11.00.000	MULTAS AMBIENTAIS - FEMA	1.387.000		
1.9.1.0.06.1.1.01.02.000.000.11.01.000	Multas Ambientais	1.387.000		
1.9.1.0.06.1.1.01.02.000.000.12.00.000	PPI - MULTAS AMBIENTAIS - FEMA	247.000		
1.9.1.0.06.1.1.01.02.000.000.12.01.000	PPI - Multas Ambientais - FEMA	247.000		
1.9.1.0.06.1.1.01.03.000.000.00.00.000	MULTAS POR FALTA DE INSPEÇÃO VEICULAR - FEMA	2.000.000		
1.9.1.0.06.1.1.01.03.000.000.11.00.000	MULTAS POR FALTA DE INSPEÇÃO VEICULAR - FEMA	2.000.000		
1.9.1.0.06.1.1.01.03.000.000.11.01.000	Multas por falta de Inspeção Veicular - FEMA	2.000.000		
1.9.1.0.06.1.2.00.00.000.000.00.00.000	MULTAS ADMINISTRATIVAS POR DANOS AMBIENTAIS - MULTAS E JUROS	542.000		

**CONSOLIDADO GERAL****Receita por Categoria Econômica**

Exercício: 2021

R\$ 1,00

Código	Especificação	Desdobramento	Fonte	Categoria Econômica
1.9.1.0.06.1.2.01.00.000.000.00.00.000	MULTAS ADMINISTRATIVAS POR DANOS AMBIENTAIS	542.000		
1.9.1.0.06.1.2.01.02.000.000.00.00.000	MULTAS AMBIENTAIS - FEMA - MULTAS E JUROS	72.000		
1.9.1.0.06.1.2.01.02.000.000.12.00.000	PPI - MULTAS AMBIENTAIS - FEMA - MULTAS E JUROS	72.000		
1.9.1.0.06.1.2.01.02.000.000.12.01.000	PPI - Multas Ambientais - FEMA - Multas e Juros	72.000		
1.9.1.0.06.1.2.01.03.000.000.00.00.000	MULTAS POR FALTA DE INSPEÇÃO VEICULAR - FEMA - MULTAS E JUROS	470.000		
1.9.1.0.06.1.2.01.03.000.000.11.00.000	MULTAS POR FALTA DE INSPEÇÃO VEICULAR - FEMA - MULTAS E JUROS	470.000		
1.9.1.0.06.1.2.01.03.000.000.11.01.000	Multas por falta de Inspeção Veicular - FEMA - Multas e Juros	470.000		
1.9.1.0.07.0.0.00.00.000.000.00.00.000	MULTAS APLICADAS PELOS TRIBUNAIS DE CONTAS	23.148		
1.9.1.0.07.1.0.00.00.000.000.00.00.000	MULTAS APLICADAS PELOS TRIBUNAIS DE CONTAS	23.148		
1.9.1.0.07.1.1.00.00.000.000.00.00.000	MULTAS APLICADAS PELOS TRIBUNAIS DE CONTAS - PRINCIPAL	23.148		
1.9.1.0.07.1.1.01.00.000.000.00.00.000	MULTAS APLICADAS PELO TCM/SP - LEI 9.167/80	23.148		
1.9.1.0.07.1.1.01.01.000.000.00.00.000	MULTAS APLICADAS PELO TCM/SP - LEI 9.167/80	23.148		
1.9.1.0.07.1.1.01.01.000.000.11.00.000	MULTAS APLICADAS PELO TCM/SP - LEI 9.167/80	23.148		
1.9.1.0.07.1.1.01.01.000.000.11.01.000	Multas Aplicadas pelo TCM/SP - LEI 9.167/80	23.148		
1.9.1.0.08.0.0.00.00.000.000.00.00.000	MULTAS DECORRENTES DE SENTENÇAS JUDICIAIS	1.684.684		
1.9.1.0.08.1.0.00.00.000.000.00.00.000	MULTAS DECORRENTES DE SENTENÇAS JUDICIAIS	1.684.684		
1.9.1.0.08.1.1.00.00.000.000.00.00.000	MULTAS DECORRENTES DE SENTENÇAS JUDICIAIS - PRINCIPAL	1.684.684		
1.9.1.0.08.1.1.02.00.000.000.00.00.000	MULTAS DECORRENTES DE SENTENÇAS JUDICIAIS - FUMCAD	240.000		
1.9.1.0.08.1.1.02.00.000.000.11.00.000	MULTAS DECORRENTES DE SENTENÇAS JUDICIAIS - FUMCAD	240.000		
1.9.1.0.08.1.1.02.00.000.000.11.01.000	Multas Decorrentes de Sentenças Judiciais - FUMCAD	240.000		
1.9.1.0.08.1.1.03.00.000.000.00.00.000	MULTAS DECORRENTES DE SENTENÇAS JUDICIAIS - FMDC	4.000		
1.9.1.0.08.1.1.03.00.000.000.11.00.000	MULTAS DECORRENTES DE SENTENÇAS JUDICIAIS - FMDC	4.000		
1.9.1.0.08.1.1.03.00.000.000.11.01.000	Multas Decorrentes de Sentenças Judiciais - FMDC	4.000		
1.9.1.0.08.1.1.05.00.000.000.00.00.000	MULTAS DECORRENTES DE SENTENÇAS JUDICIAIS - FMS	480.000		
1.9.1.0.08.1.1.05.00.000.000.11.00.000	MULTAS DECORRENTES DE SENTENÇAS JUDICIAIS - FMS	480.000		
1.9.1.0.08.1.1.05.00.000.000.11.01.000	Multas Decorrentes de Sentenças Judiciais - FMS	480.000		

**CONSOLIDADO GERAL****Receita por Categoria Econômica**

Exercício: 2021

R\$ 1,00

Código	Especificação	Desdobramento	Fonte	Categoria Econômica
1.9.1.0.08.1.1.06.00.000.000.00.00.000	MULTAS DECORRENTES DE SENTENÇAS JUDICIAIS	960.684		
1.9.1.0.08.1.1.06.00.000.000.11.00.000	MULTAS DECORRENTES DE SENTENÇAS JUDICIAIS	960.684		
1.9.1.0.08.1.1.06.00.000.000.11.01.000	Multas Decorrentes de Sentenças Judiciais	960.684		
1.9.1.0.09.0.0.00.00.000.000.00.00.000	MULTAS E JUROS PREVISTOS EM CONTRATOS	28.420.965		
1.9.1.0.09.1.0.00.00.000.000.00.00.000	MULTAS E JUROS PREVISTOS EM CONTRATOS	28.420.965		
1.9.1.0.09.1.1.00.00.000.000.00.00.000	MULTAS E JUROS PREVISTOS EM CONTRATOS - PRINCIPAL	28.420.965		
1.9.1.0.09.1.1.02.00.000.000.00.00.000	MULTAS E JUROS - CONTRATOS PMSP	27.936.829		
1.9.1.0.09.1.1.02.00.000.000.11.00.000	MULTAS E JUROS - CONTRATOS PMSP	27.936.829		
1.9.1.0.09.1.1.02.00.000.000.11.01.000	Multas e Juros - Contratos PMSP	27.936.829		
1.9.1.0.09.1.1.03.00.000.000.00.00.000	MULTAS E JUROS - CONTRATOS ADMINISTRAÇÃO INDIRETA	342.000		
1.9.1.0.09.1.1.03.00.000.000.11.00.000	MULTAS E JUROS - CONTRATOS ADMINISTRAÇÃO INDIRETA	342.000		
1.9.1.0.09.1.1.03.00.000.000.11.01.000	Multas e Juros - Contratos Administração Indireta	342.000		
1.9.1.0.09.1.1.04.00.000.000.00.00.000	MULTAS E JUROS - CONTRATOS LEGISLATIVO	2.100		
1.9.1.0.09.1.1.04.00.000.000.11.00.000	MULTAS E JUROS - CONTRATOS LEGISLATIVO	2.100		
1.9.1.0.09.1.1.04.00.000.000.11.01.000	Multas e Juros - Contratos Legislativo	2.100		
1.9.1.0.09.1.1.05.00.000.000.00.00.000	MULTAS E JUROS - CONTRATOS LEGISLATIVOS - CMSP	138.600		
1.9.1.0.09.1.1.05.00.000.000.11.00.000	MULTAS E JUROS - CONTRATOS LEGISLATIVOS - CMSP	138.600		
1.9.1.0.09.1.1.05.00.000.000.11.01.000	Multas e Juros - Contratos Legislativos - CMSP	138.600		
1.9.1.0.09.1.1.06.00.000.000.00.00.000	MULTAS E JUROS - CONTRATOS LEGISLATIVOS - FECAM	440		
1.9.1.0.09.1.1.06.00.000.000.11.00.000	MULTAS E JUROS - CONTRATOS LEGISLATIVOS - FECAM	440		
1.9.1.0.09.1.1.06.00.000.000.11.01.000	Multas e Juros - Contratos Legislativos - FECAM	440		
1.9.1.0.09.1.1.09.00.000.000.00.00.000	MULTAS E JUROS PREVISTOS EM CONTRATOS - SPCINE	996		
1.9.1.0.09.1.1.09.00.000.000.11.00.000	MULTAS E JUROS PREVISTOS EM CONTRATOS - SPCINE	996		
1.9.1.0.09.1.1.09.00.000.000.11.01.000	Multas e Juros Previstos em Contratos - SPCINE	996		
1.9.1.0.13.0.0.00.00.000.000.00.00.000	MULTAS PREVISTAS NA LEGISLAÇÃO ANTICORRUPÇÃO.	226.260		
1.9.1.0.13.1.0.00.00.000.000.00.00.000	MULTAS DA LEG ANTICORRUPÇÃO ORIUNDAS PROC ADM DE RESPONSABILIZAÇÃO	226.260		

63

**CONSOLIDADO GERAL**

Receita por Categoria Econômica

Exercício: 2021

R\$ 1,00

Código	Especificação	Desdobramento	Fonte	Categoria Econômica
1.9.2.1.01.1.1.07.00.000.000.11.01.000	Acidentes de trânsito	15.000		
1.9.2.1.01.1.1.08.00.000.000.00.00.000	RESSARCIMENTO DE DANOS	2.400		
1.9.2.1.01.1.1.08.00.000.000.11.00.000	RESSARCIMENTO DE DANOS	2.400		
1.9.2.1.01.1.1.08.00.000.000.11.01.000	Ressarcimento de danos	2.400		
1.9.2.1.02.0.0.00.00.000.000.00.00.000	INDENIZAÇÃO POR POSSE OU OCUPAÇÃO ILÍCITA DE BENS PÚBLICOS	1.463.436		
1.9.2.1.02.1.0.00.00.000.000.00.00.000	INDENIZAÇÃO POR POSSE OU OCUPAÇÃO ILÍCITA DE BENS PÚBLICOS	1.463.436		
1.9.2.1.02.1.1.00.00.000.000.00.00.000	INDENIZAÇÃO POR POSSE OU OCUPAÇÃO ILÍCITA DE BENS PÚBLICOS - PRINCIPAL	1.134.624		
1.9.2.1.02.1.1.01.00.000.000.00.00.000	INDENIZAÇÃO POR POSSE OU OCUPAÇÃO ILÍCITA DE BENS PÚBLICOS	1.134.624		
1.9.2.1.02.1.1.01.00.000.000.11.00.000	INDENIZAÇÃO POR POSSE OU OCUPAÇÃO ILÍCITA DE BENS PÚBLICOS	1.134.624		
1.9.2.1.02.1.1.01.00.000.000.11.01.000	Indenização por Posse ou Ocupação Ilícita de Bens Públicos	1.134.624		
1.9.2.1.02.1.2.00.00.000.000.00.00.000	INDENIZAÇÃO POR POSSE OU OCUP ILÍCITA DE BENS PÚBLICOS-MULTAS E JUROS	328.812		
1.9.2.1.02.1.2.01.00.000.000.00.00.000	INDENIZAÇÃO POR POSSE OU OCUP. ILÍCITA DE BENS PÚBLICOS-MULTAS E JUROS	328.812		
1.9.2.1.02.1.2.01.00.000.000.11.00.000	INDENIZAÇÃO POR POSSE OU OCUP. ILÍCITA DE BENS PÚBLICOS-MULTAS E JUROS	328.812		
1.9.2.1.02.1.2.01.00.000.000.11.01.000	Indenização por Posse ou Ocup. Ilícita de Bens Públicos-Multas e Juros	328.812		
1.9.2.1.03.0.0.00.00.000.000.00.00.000	INDENIZAÇÃO POR SINISTRO	12.000		
1.9.2.1.03.1.0.00.00.000.000.00.00.000	INDENIZAÇÃO POR SINISTRO	12.000		
1.9.2.1.03.1.1.00.00.000.000.00.00.000	INDENIZAÇÃO POR SINISTRO - PRINCIPAL	12.000		
1.9.2.1.03.1.1.01.00.000.000.00.00.000	SINISTROS DE BENS MÓVEIS - PMSP	12.000		
1.9.2.1.03.1.1.01.00.000.000.11.00.000	SINISTROS DE BENS MÓVEIS - PMSP	12.000		
1.9.2.1.03.1.1.01.00.000.000.11.01.000	Sinistros de Bens Móveis - PMSP	12.000		
1.9.2.1.99.0.0.00.00.000.000.00.00.000	OUTRAS INDENIZAÇÕES	75.600		
1.9.2.1.99.1.0.00.00.000.000.00.00.000	OUTRAS INDENIZAÇÕES	75.600		
1.9.2.1.99.1.1.00.00.000.000.00.00.000	OUTRAS INDENIZAÇÕES - PRINCIPAL	75.600		
1.9.2.1.99.1.1.01.00.000.000.00.00.000	OUTRAS INDENIZAÇÕES - PMSP	60.600		
1.9.2.1.99.1.1.01.00.000.000.11.00.000	OUTRAS INDENIZAÇÕES - PMSP	60.600		
1.9.2.1.99.1.1.01.00.000.000.11.01.000	Outras Indenizações - PMSP	60.600		

**CONSOLIDADO GERAL****Receita por Categoria Econômica**

Exercício: 2021

R\$ 1,00

Código	Especificação	Desdobramento	Fonte	Categoria Econômica
1.9.2.1.99.1.1.02.00.000.000.00.00.000	INDENIZAÇÕES - TERMO DE AJUSTAMENTO DE CONDUTA - FMDC	10.000		
1.9.2.1.99.1.1.02.00.000.000.11.00.000	INDENIZAÇÕES - TERMO DE AJUSTAMENTO DE CONDUTA - FMDC	10.000		
1.9.2.1.99.1.1.02.00.000.000.11.01.000	Indenizações - Termo de Ajustamento de Conduta - FMDC	10.000		
1.9.2.1.99.1.1.03.00.000.000.00.00.000	INDENIZAÇÕES - DECISÕES JUDICIAIS - FMDC	5.000		
1.9.2.1.99.1.1.03.00.000.000.11.00.000	INDENIZAÇÕES - DECISÕES JUDICIAIS - FMDC	5.000		
1.9.2.1.99.1.1.03.00.000.000.11.01.000	Indenizações - Decisões Judiciais - FMDC	5.000		
1.9.2.2.00.0.0.00.00.000.000.00.00.000	RESTITUIÇÕES	21.281.718		
1.9.2.2.01.0.0.00.00.000.000.00.00.000	RESTITUIÇÃO DE CONVÊNIOS	3.424.752		
1.9.2.2.01.1.0.00.00.000.000.00.00.000	RESTITUIÇÃO DE CONVÊNIOS - PRIMÁRIAS	3.424.752		
1.9.2.2.01.1.1.00.00.000.000.00.00.000	RESTITUIÇÃO DE CONVÊNIOS - PRIMÁRIAS - PRINCIPAL	3.424.752		
1.9.2.2.01.1.1.01.00.000.000.00.00.000	RESTITUIÇÕES DE VALORES NÃO UTILIZADOS EM CONVÊNIOS	1.383.552		
1.9.2.2.01.1.1.01.00.000.000.11.00.000	RESTITUIÇÕES DE VALORES NÃO UTILIZADOS EM CONVÊNIOS	1.383.552		
1.9.2.2.01.1.1.01.00.000.000.11.01.000	Restituições de valores não utilizados em convênios	1.383.552		
1.9.2.2.01.1.1.05.00.000.000.00.00.000	RESTITUIÇÃO ORIUNDA DE ENTIDADES PARCEIRAS - RECURSOS UNIÃO	2.040.000		
1.9.2.2.01.1.1.05.00.000.000.11.00.000	RESTITUIÇÃO ORIUNDA DE ENTIDADES PARCEIRAS - RECURSOS UNIÃO	2.040.000		
1.9.2.2.01.1.1.05.00.000.000.11.01.000	Restituição Oriunda de Entidades Parceiras - Recursos União	2.040.000		
1.9.2.2.01.1.1.06.00.000.000.00.00.000	RESTITUIÇÃO ORIUNDA DE ENTIDADES PARCEIRAS - RECURSOS ESTADO	1.200		
1.9.2.2.01.1.1.06.00.000.000.11.00.000	RESTITUIÇÃO ORIUNDA DE ENTIDADES PARCEIRAS - RECURSOS ESTADO	1.200		
1.9.2.2.01.1.1.06.00.000.000.11.01.000	Restituição Oriunda de Entidades Parceiras - Recursos Estado	1.200		
1.9.2.2.03.0.0.00.00.000.000.00.00.000	RESTITUIÇÃO DE BENEFÍCIOS PREVIDENCIÁRIOS	867.000		
1.9.2.2.03.1.0.00.00.000.000.00.00.000	RESTITUIÇÃO DE BENEFÍCIOS PREVIDENCIÁRIOS	867.000		
1.9.2.2.03.1.1.00.00.000.000.00.00.000	RESTITUIÇÃO DE BENEFÍCIOS PREVIDENCIÁRIOS - PRINCIPAL	867.000		
1.9.2.2.03.1.1.01.00.000.000.00.00.000	RESTITUIÇÃO DE BENEFÍCIOS PREVIDENCIÁRIOS - IPREM	525.000		
1.9.2.2.03.1.1.01.00.000.000.11.00.000	RESTITUIÇÃO DE BENEFÍCIOS PREVIDENCIÁRIOS - IPREM	525.000		
1.9.2.2.03.1.1.01.00.000.000.11.01.000	Restituição de Benefícios Previdenciários - IPREM	525.000		
1.9.2.2.03.1.1.02.00.000.000.00.00.000	RESTITUIÇÃO DE BENEFÍCIOS PREVIDENCIÁRIOS – INSCRITOS – IPREM	300.000		



CONSOLIDADO GERAL

Receita por Categoria Econômica

Exercício: 2021

R\$ 1,00

Código	Especificação	Desdobramento	Fonte	Categoria Econômica
1.9.2.2.03.1.1.02.00.000.000.12.00.000	RESTITUIÇÃO DE BENEFÍCIOS PREVIDENC - INSCRITOS - IPREM - PARCELAMENTO	300.000		
1.9.2.2.03.1.1.02.00.000.000.12.01.000	Restituição de Benefícios Previdenc - Inscritos - IPREM - Parcelamento	300.000		
1.9.2.2.03.1.1.03.00.000.000.00.00.000	RESTITUIÇÃO DE BENEFÍCIOS PREVIDENCIÁRIOS – EXECUÇÃO – IPREM	42.000		
1.9.2.2.03.1.1.03.00.000.000.12.00.000	RESTITUIÇÃO DE BENEFÍCIOS PREVIDENC - EXECUÇÃO - IPREM - PARCELAMENTO	42.000		
1.9.2.2.03.1.1.03.00.000.000.12.01.000	Restituição de Benefícios Previdenc - Execução - IPREM - Parcelamento	42.000		
1.9.2.2.06.0.0.00.00.000.000.00.00.000	RESTITUIÇÃO DE DESPESAS DE EXERCÍCIOS ANTERIORES	347.000		
1.9.2.2.06.1.0.00.00.000.000.00.00.000	RESTITUIÇÃO DE DESPESAS DE EXERCÍCIOS ANTERIORES	347.000		
1.9.2.2.06.1.1.00.00.000.000.00.00.000	RESTITUIÇÃO DE DESPESAS DE EXERCÍCIOS ANTERIORES - PRINCIPAL	347.000		
1.9.2.2.06.1.1.01.00.000.000.00.00.000	RESTITUIÇÃO DE DESPESAS DE EXERCÍCIOS ANTERIORES	60.000		
1.9.2.2.06.1.1.01.00.000.000.11.00.000	RESTITUIÇÃO DE DESPESAS DE EXERCÍCIOS ANTERIORES	60.000		
1.9.2.2.06.1.1.01.00.000.000.11.01.000	Restituição de Despesas de Exercícios Anteriores	60.000		
1.9.2.2.06.1.1.05.00.000.000.00.00.000	RESTITUIÇÃO DESP EXERC ANTERIORES - SALDO NÃO UTILIZADO ADIANTAMENTO	29.000		
1.9.2.2.06.1.1.05.00.000.000.11.00.000	RESTITUIÇÃO DESP EXERC ANTERIORES - SALDO NÃO UTILIZADO ADIANTAMENTO	29.000		
1.9.2.2.06.1.1.05.00.000.000.11.01.000	Restituição Despesas Exerc Anteriores-Saldo Não Utilizado Adiantamento	29.000		
1.9.2.2.06.1.1.06.00.000.000.00.00.000	REST. DESP. EXERC. ANTERIORES-SALDO REVISÃO DE CÁLCULO DE PRECATÓRIOS	240.000		
1.9.2.2.06.1.1.06.00.000.000.11.00.000	REST. DESP. EXERC. ANTERIORES-SALDO REVISÃO DE CÁLCULO DE PRECATÓRIOS	240.000		
1.9.2.2.06.1.1.06.00.000.000.11.01.000	Rest. Desp. Exerc. Anteriores-Saldo revisão de cálculo de precatórios	240.000		
1.9.2.2.06.1.1.07.00.000.000.00.00.000	RESTITUIÇÃO DESP EX ANTERIORES - SALDO NÃO UTILIZ ADIANTAMENTO - FMS	18.000		
1.9.2.2.06.1.1.07.00.000.000.11.00.000	RESTITUIÇÃO DESP EX ANTERIORES - SALDO NÃO UTILIZ ADIANTAMENTO - FMS	18.000		
1.9.2.2.06.1.1.07.00.000.000.11.01.000	Restituição Desp Exerc Anteriores-Saldo Não Utiliz de Adiantamento-FMS	18.000		
1.9.2.2.99.0.0.00.00.000.000.00.00.000	OUTRAS RESTITUIÇÕES	16.642.966		
1.9.2.2.99.1.0.00.00.000.000.00.00.000	OUTRAS RESTITUIÇÕES	16.642.966		
1.9.2.2.99.1.1.00.00.000.000.00.00.000	OUTRAS RESTITUIÇÕES - PRINCIPAL	16.575.250		
1.9.2.2.99.1.1.03.00.000.000.00.00.000	RESTITUIÇÕES DIVERSAS - FMS	130.008		
1.9.2.2.99.1.1.03.00.000.000.11.00.000	RESTITUIÇÕES DIVERSAS - FMS	130.008		
1.9.2.2.99.1.1.03.00.000.000.11.01.000	Restituições Diversas - FMS	130.008		

**CONSOLIDADO GERAL**

Receita por Categoria Econômica

Exercício: 2021

R\$ 1,00

Código	Especificação	Desdobramento	Fonte	Categoria Econômica
1.9.2.2.99.1.1.05.00.000.000.00.00.000	REEMBOLSO DE PRESTAÇÃO DE MUTUÁRIOS - COHAB	1.000		
1.9.2.2.99.1.1.05.00.000.000.11.00.000	REEMBOLSO DE PRESTAÇÃO DE MUTUÁRIOS - COHAB	1.000		
1.9.2.2.99.1.1.05.00.000.000.11.01.000	Reembolso de Prestação de Mutuários - COHAB	1.000		
1.9.2.2.99.1.1.06.00.000.000.00.00.000	REEMBOLSO DE VALE TRANSPORTE	110.000		
1.9.2.2.99.1.1.06.00.000.000.11.00.000	REEMBOLSO DE VALE TRANSPORTE	110.000		
1.9.2.2.99.1.1.06.00.000.000.11.01.000	Reembolso de Vale Transporte	110.000		
1.9.2.2.99.1.1.07.00.000.000.00.00.000	REEMBOLSO DE VALE REFEIÇÃO	286.440		
1.9.2.2.99.1.1.07.00.000.000.11.00.000	REEMBOLSO DE VALE REFEIÇÃO	286.440		
1.9.2.2.99.1.1.07.00.000.000.11.01.000	Reembolso de Vale Refeição	286.440		
1.9.2.2.99.1.1.08.00.000.000.00.00.000	REEMBOLSO DE VALE ALIMENTAÇÃO	87.725		
1.9.2.2.99.1.1.08.00.000.000.11.00.000	REEMBOLSO DE VALE ALIMENTAÇÃO	87.725		
1.9.2.2.99.1.1.08.00.000.000.11.01.000	Reembolso de Vale Alimentação	87.725		
1.9.2.2.99.1.1.10.00.000.000.00.00.000	REEMBOLSO DE AUXÍLIO DOENÇA	45.000		
1.9.2.2.99.1.1.10.00.000.000.11.00.000	REEMBOLSO DE AUXÍLIO DOENÇA	45.000		
1.9.2.2.99.1.1.10.00.000.000.11.01.000	Reembolso de Auxílio Doença	45.000		
1.9.2.2.99.1.1.11.00.000.000.00.00.000	OUTROS REEMBOLSOS - FOLHA DE PAGAMENTO	172.320		
1.9.2.2.99.1.1.11.00.000.000.11.00.000	OUTROS REEMBOLSOS - FOLHA DE PAGAMENTO	172.320		
1.9.2.2.99.1.1.11.00.000.000.11.01.000	Outros Reembolsos - Folha de Pagamento	172.320		
1.9.2.2.99.1.1.12.00.000.000.00.00.000	RESTITUIÇÕES DIVERSAS	7.361.673		
1.9.2.2.99.1.1.12.00.000.000.11.00.000	RESTITUIÇÕES DIVERSAS	7.061.193		
1.9.2.2.99.1.1.12.00.000.000.11.01.000	Restituições Diversas	7.061.193		
1.9.2.2.99.1.1.12.00.000.000.12.00.000	RECEITA PARCELAMENTO RESTITUIÇÕES DIVERSAS	300.480		
1.9.2.2.99.1.1.12.00.000.000.12.01.000	TOTAL PARCELAMENTO RESTITUIÇÕES DIVERSAS	300.480		
1.9.2.2.99.1.1.12.00.000.000.12.01.001	Restituições Diversas - Parcelamentos	300.480		
1.9.2.2.99.1.1.15.00.000.000.00.00.000	RESTITUIÇÕES DIVERSAS - FMDC	2.000		
1.9.2.2.99.1.1.15.00.000.000.11.00.000	RESTITUIÇÕES DIVERSAS - FMDC	2.000		



CONSOLIDADO GERAL

Receita por Categoria Econômica

Exercício: 2021

R\$ 1,00

Código	Especificação	Desdobramento	Fonte	Categoria Econômica
1.9.2.2.99.1.1.15.00.000.000.11.01.000	Restituições Diversas - FMDC	2.000		
1.9.2.2.99.1.1.16.00.000.000.00.00.000	RESTITUIÇÕES DE BLOQUEIOS JUDICIAIS	7.500.000		
1.9.2.2.99.1.1.16.00.000.000.11.00.000	RESTITUIÇÕES DE BLOQUEIOS JUDICIAIS	7.500.000		
1.9.2.2.99.1.1.16.00.000.000.11.01.000	Restituições de Bloqueios Judiciais	7.500.000		
1.9.2.2.99.1.1.17.00.000.000.00.00.000	REEMBOLSO DE DESPESAS - FED/TCM	4.500		
1.9.2.2.99.1.1.17.00.000.000.11.00.000	REEMBOLSO DE DESPESAS - FED/TCM	4.500		
1.9.2.2.99.1.1.17.00.000.000.11.01.000	Reembolso de Despesas - FED/TCM	4.500		
1.9.2.2.99.1.1.18.00.000.000.00.00.000	RESTITUIÇÕES - S.D.A.	407.424		
1.9.2.2.99.1.1.18.00.000.000.11.00.000	RESTITUIÇÕES - S.D.A.	407.424		
1.9.2.2.99.1.1.18.00.000.000.11.01.000	Restituições - S.D.A.	407.424		
1.9.2.2.99.1.1.20.00.000.000.00.00.000	RESTITUIÇÃO - AGENTES PUBL DEMITIDOS/EXONERADOS/LICENCIADOS/FALECIDOS	340.320		
1.9.2.2.99.1.1.20.00.000.000.11.00.000	RESTITUIÇÃO - AGENTES PUBL DEMITIDOS/EXONERADOS/LICENCIADOS/FALECIDOS	340.320		
1.9.2.2.99.1.1.20.00.000.000.11.01.000	Restituição - Agentes Publ. Demitidos/Exonerados/Licenciados/Falecidos	340.320		
1.9.2.2.99.1.1.22.00.000.000.00.00.000	REEMBOLSO DE DESPESAS - FECAM	59.880		
1.9.2.2.99.1.1.22.00.000.000.11.00.000	REEMBOLSO DE DESPESAS - FECAM	59.880		
1.9.2.2.99.1.1.22.00.000.000.11.01.000	Reembolso de Despesas - FECAM	59.880		
1.9.2.2.99.1.1.23.00.000.000.00.00.000	RESTITUIÇÕES - ADIANTAMENTO	48.960		
1.9.2.2.99.1.1.23.00.000.000.11.00.000	RESTITUIÇÕES - ADIANTAMENTO	48.960		
1.9.2.2.99.1.1.23.00.000.000.11.01.000	Restituições - Glosa Adiantamento	48.960		
1.9.2.2.99.1.1.25.00.000.000.00.00.000	REEMBOLSO DE DESPESAS COM ÁGUA E ENERGIA ELÉTRICA	18.000		
1.9.2.2.99.1.1.25.00.000.000.11.00.000	REEMBOLSO DE DESPESAS COM ÁGUA E ENERGIA ELÉTRICA	18.000		
1.9.2.2.99.1.1.25.00.000.000.11.01.000	Reembolso de despesas com água e energia elétrica	18.000		
1.9.2.2.99.1.2.00.00.000.000.00.00.000	OUTRAS RESTITUIÇÕES - MULTAS E JUROS	67.716		
1.9.2.2.99.1.2.18.00.000.000.00.00.000	RESTITUIÇÕES - S.D.A. - MULTAS E JUROS	67.716		
1.9.2.2.99.1.2.18.00.000.000.11.00.000	RESTITUIÇÕES - S.D.A. - MULTAS E JUROS	67.716		
1.9.2.2.99.1.2.18.00.000.000.11.01.000	Restituições - S.D.A. - Multas e Juros	67.716		

70



CONSOLIDADO GERAL

Receita por Categoria Econômica

Exercício: 2021

R\$ 1,00

Código	Especificação	Desdobramento	Fonte	Categoria Econômica
1.9.9.0.12.1.2.00.00.000.000.00.00.000	ENCARGOS LEGAIS PELA INSCRIÇÃO EM DÍVIDA ATIVA - MULTAS E JUROS	5.006.417		
1.9.9.0.12.1.2.01.00.000.000.00.00.000	RECEITA DE HONORÁRIOS DE ADVOGADOS - MULTAS E JUROS	5.006.417		
1.9.9.0.12.1.2.01.01.000.000.00.00.000	RECEITA DE HONORÁRIOS DE ADVOGADOS - MULTAS E JUROS	5.006.417		
1.9.9.0.12.1.2.01.01.000.000.12.00.000	PARCELAMENTO RECEITA DE HONORÁRIOS DE ADVOGADOS - MULTAS E JUROS	5.006.417		
1.9.9.0.12.1.2.01.01.000.000.12.01.000	TOTAL PARCELAMENTO RECEITA DE HONORÁRIOS DE ADVOGADOS - MULTAS E JUROS	5.006.417		
1.9.9.0.12.1.2.01.01.000.000.12.01.001	Receita de Honorários de Advogados - Parcelamentos - Multas e Juros	5.006.417		
1.9.9.0.12.2.0.00.00.000.000.00.00.000	ÔNUS DE SUCUMBÊNCIA	110.040		
1.9.9.0.12.2.1.00.00.000.000.00.00.000	ÔNUS DE SUCUMBÊNCIA - PRINCIPAL	110.040		
1.9.9.0.12.2.1.01.00.000.000.00.00.000	RECEITA DE ÔNUS DE SUCUMBÊNCIA	110.040		
1.9.9.0.12.2.1.01.01.000.000.00.00.000	RECEITA DE ÔNUS DE SUCUMBÊNCIA	110.040		
1.9.9.0.12.2.1.01.01.000.000.11.00.000	RECEITA DE ÔNUS DE SUCUMBÊNCIA	110.040		
1.9.9.0.12.2.1.01.01.000.000.11.01.000	Receita de Ônus de Sucumbência	110.040		
1.9.9.0.99.0.0.00.00.000.000.00.00.000	OUTRAS RECEITAS	57.678.535		
1.9.9.0.99.1.0.00.00.000.000.00.00.000	OUTRAS RECEITAS - PRIMÁRIAS	56.818.911		
1.9.9.0.99.1.1.00.00.000.000.00.00.000	OUTRAS RECEITAS - PRIMÁRIAS - PRINCIPAL	27.678.401		
1.9.9.0.99.1.1.03.00.000.000.00.00.000	FEPAC	840.000		
1.9.9.0.99.1.1.03.00.000.000.11.00.000	FEPAC	840.000		
1.9.9.0.99.1.1.03.00.000.000.11.01.000	FEPAC	840.000		
1.9.9.0.99.1.1.08.00.000.000.00.00.000	FEMA	5.268.000		
1.9.9.0.99.1.1.08.00.000.000.11.00.000	FEMA	5.268.000		
1.9.9.0.99.1.1.08.00.000.000.11.01.000	FEMA	5.268.000		
1.9.9.0.99.1.1.12.00.000.000.00.00.000	OUTRAS RECEITAS	9.507.008		
1.9.9.0.99.1.1.12.00.000.000.11.00.000	OUTRAS RECEITAS	9.507.008		
1.9.9.0.99.1.1.12.00.000.000.11.01.000	Outras Receitas	9.507.008		
1.9.9.0.99.1.1.20.00.000.000.00.00.000	EVENTUAIS DIVERSOS - PMSP	517.956		
1.9.9.0.99.1.1.20.00.000.000.11.00.000	EVENTUAIS DIVERSOS - PMSP	517.956		



CONSOLIDADO GERAL

Receita por Categoria Econômica

Exercício: 2021

R\$ 1,00

Código	Especificação	Desdobramento	Fonte	Categoria Econômica
1.9.9.0.99.1.1.20.00.000.000.11.01.000	Eventuais Diversos - PMSP	517.956		
1.9.9.0.99.1.1.21.00.000.000.00.00.000	LEILÕES - DSV/SPTRANS/CET	99.996		
1.9.9.0.99.1.1.21.00.000.000.11.00.000	LEILÕES - DSV/SPTRANS/CET	99.996		
1.9.9.0.99.1.1.21.00.000.000.11.01.000	Leilões - DSV/SPTRANS/CET	99.996		
1.9.9.0.99.1.1.25.00.000.000.00.00.000	LEILÕES - FUNDIP	1.500.000		
1.9.9.0.99.1.1.25.00.000.000.11.00.000	LEILÕES - FUNDIP	1.500.000		
1.9.9.0.99.1.1.25.00.000.000.11.01.000	Leilões - FUNDIP	1.500.000		
1.9.9.0.99.1.1.28.00.000.000.00.00.000	RESSARCIMENTO DE DESPESAS DE PESSOAL REQUISITADO - PMSP	8.457.504		
1.9.9.0.99.1.1.28.00.000.000.11.00.000	RESSARCIMENTO DE DESPESAS DE PESSOAL REQUISITADO - PMSP	7.600.000		
1.9.9.0.99.1.1.28.00.000.000.11.01.000	Ressarcimento de Despesas de Pessoal Requisitado - PMSP	7.600.000		
1.9.9.0.99.1.1.28.01.000.000.00.00.000	RESSARCIMENTO DE DESPESAS DE PESSOAL REQUISITADO - PGM	857.504		
1.9.9.0.99.1.1.28.01.000.000.11.00.000	RESSARCIMENTO DE DESPESAS DE PESSOAL REQUISITADO - PGM	857.504		
1.9.9.0.99.1.1.28.01.000.000.11.01.000	Ressarcimento de Despesas de Pessoal Requisitado - PGM	857.504		
1.9.9.0.99.1.1.34.00.000.000.00.00.000	FUNDO ESPECIAL DE DESPESAS DO TCM	2.100		
1.9.9.0.99.1.1.34.00.000.000.11.00.000	FUNDO ESPECIAL DE DESPESAS DO TCM	2.100		
1.9.9.0.99.1.1.34.00.000.000.11.01.000	Fundo Especial de Despesas do TCM	2.100		
1.9.9.0.99.1.1.41.00.000.000.00.00.000	OUTROS CRÉDITOS	72.480		
1.9.9.0.99.1.1.41.00.000.000.11.00.000	OUTROS CRÉDITOS	72.480		
1.9.9.0.99.1.1.41.00.000.000.11.01.000	Outros Créditos	72.480		
1.9.9.0.99.1.1.43.00.000.000.00.00.000	SUBPERMISSÃO DE LANCHONETES	330.000		
1.9.9.0.99.1.1.43.00.000.000.11.00.000	SUBPERMISSÃO DE LANCHONETES	330.000		
1.9.9.0.99.1.1.43.00.000.000.11.01.000	Subpermissão de Lanchonetes	330.000		
1.9.9.0.99.1.1.45.00.000.000.00.00.000	RECEITAS DIVERSAS - FMID	5.000		
1.9.9.0.99.1.1.45.00.000.000.11.00.000	RECEITAS DIVERSAS - FMID	5.000		
1.9.9.0.99.1.1.45.00.000.000.11.01.000	Receitas Diversas - FMID	5.000		
1.9.9.0.99.1.1.49.00.000.000.00.00.000	PARCELAMENTO ADMINISTRATIVO DE DÉBITOS TRIBUTÁRIOS - PAT	1.085		



CONSOLIDADO GERAL

Receita por Categoria Econômica

Exercício: 2021

R\$ 1,00

Código	Especificação	Desdobramento	Fonte	Categoria Econômica
1.9.9.0.99.1.1.49.00.000.000.11.00.000	PARCELAMENTO ADMINISTRATIVO DE DÉBITOS TRIBUTÁRIOS - PAT	1.085		
1.9.9.0.99.1.1.49.00.000.000.11.01.000	Parcelamento Administrativo de Débitos Tributários - PAT	1.085		
1.9.9.0.99.1.1.56.00.000.000.00.00.000	RECEITAS DIVERSAS - CMSP	9.820		
1.9.9.0.99.1.1.56.00.000.000.11.00.000	RECEITAS DIVERSAS - CMSP	9.820		
1.9.9.0.99.1.1.56.00.000.000.11.01.000	Receitas Diversas - CMSP	9.820		
1.9.9.0.99.1.1.57.00.000.000.00.00.000	RECEITAS DIVERSAS - FECAM	400		
1.9.9.0.99.1.1.57.00.000.000.11.00.000	RECEITAS DIVERSAS - FECAM	400		
1.9.9.0.99.1.1.57.00.000.000.11.01.000	Receitas Diversas - FECAM	400		
1.9.9.0.99.1.1.72.00.000.000.00.00.000	EXCESSOS RELATIVOS A LEVANTAMENTOS JUDICIAIS	1.067.052		
1.9.9.0.99.1.1.72.00.000.000.11.00.000	EXCESSOS RELATIVOS A LEVANTAMENTOS JUDICIAIS	1.067.052		
1.9.9.0.99.1.1.72.00.000.000.11.01.000	Excessos relativos a levantamentos judiciais	1.067.052		
1.9.9.0.99.1.2.00.00.000.000.00.00.000	OUTRAS RECEITAS - PRIMÁRIAS - MULTAS E JUROS	854.508		
1.9.9.0.99.1.2.60.00.000.000.00.00.000	MULTAS E JUROS DIVERSOS - PMSP	446.364		
1.9.9.0.99.1.2.60.00.000.000.11.00.000	MULTAS E JUROS DIVERSOS - PMSP	446.364		
1.9.9.0.99.1.2.60.00.000.000.11.01.000	Multas e Juros Diversos - PMSP	446.364		
1.9.9.0.99.1.2.63.00.000.000.00.00.000	MULTAS E JUROS DIVERSOS - COHAB	30.000		
1.9.9.0.99.1.2.63.00.000.000.11.00.000	MULTAS E JUROS DIVERSOS - COHAB	30.000		
1.9.9.0.99.1.2.63.00.000.000.11.01.000	Multas e Juros Diversos - COHAB	30.000		
1.9.9.0.99.1.2.71.00.000.000.00.00.000	MULTAS E JUROS DIVERSOS - FMH	378.144		
1.9.9.0.99.1.2.71.00.000.000.11.00.000	MULTAS E JUROS DIVERSOS - FMH	378.144		
1.9.9.0.99.1.2.71.00.000.000.11.01.000	Multas e Juros Diversos - FMH	378.144		
1.9.9.0.99.1.3.00.00.000.000.00.00.000	OUTRAS RECEITAS - PRIMÁRIAS - DÍVIDA ATIVA	28.286.002		
1.9.9.0.99.1.3.01.00.000.000.00.00.000	RECEITA DA DÍVIDA ATIVA NÃO TRIBUTÁRIA DE OUTRAS RECEITAS	28.286.002		
1.9.9.0.99.1.3.01.86.000.000.00.00.000	RECEITA DA DÍVIDA ATIVA - ADMINISTRAÇÃO INDIRETA	30.000		
1.9.9.0.99.1.3.01.86.000.000.11.00.000	RECEITA DA DÍVIDA ATIVA - ADMINISTRAÇÃO INDIRETA	30.000		
1.9.9.0.99.1.3.01.86.000.000.11.01.000	Receita da Dívida Ativa - Administração Indireta	30.000		



CONSOLIDADO GERAL

Receita por Categoria Econômica

Exercício: 2021

R\$ 1,00

Código	Especificação	Desdobramento	Fonte	Categoria Econômica
1.9.9.0.99.1.3.01.90.000.000.00.00.000	JUD	28.256.002		
1.9.9.0.99.1.3.01.90.000.000.11.00.000	JUD	28.256.002		
1.9.9.0.99.1.3.01.90.000.000.11.01.000	JUD	28.256.002		
1.9.9.0.99.2.0.00.00.000.000.00.00.000	OUTRAS RECEITAS - FINANCEIRAS	859.624		
1.9.9.0.99.2.2.00.00.000.000.00.00.000	OUTRAS RECEITAS - FINANCEIRAS - MULTAS E JUROS	859.624		
1.9.9.0.99.2.2.01.00.000.000.00.00.000	MULTAS E JUROS - OUTRAS MULTAS E JUROS DE MORA	3.600		
1.9.9.0.99.2.2.01.00.000.000.11.00.000	MULTAS E JUROS - OUTRAS MULTAS E JUROS DE MORA	3.600		
1.9.9.0.99.2.2.01.00.000.000.11.01.000	Multas e Juros - Outras Multas e Juros de Mora	3.600		
1.9.9.0.99.2.2.02.00.000.000.00.00.000	MULTAS E JUROS - RETRIBUIÇÃO DE USO - CARTEIRA COHAB-SP	43.560		
1.9.9.0.99.2.2.02.00.000.000.11.00.000	MULTAS E JUROS - RETRIBUIÇÃO DE USO - CARTEIRA COHAB-SP	43.560		
1.9.9.0.99.2.2.02.00.000.000.11.01.000	Multas e Juros - Retribuição de Uso - Carteira COHAB-SP	43.560		
1.9.9.0.99.2.2.04.00.000.000.00.00.000	JUROS MORATÓRIOS DE FINANCIAMENTOS HABITACIONAIS	517.440		
1.9.9.0.99.2.2.04.00.000.000.11.00.000	JUROS MORATÓRIOS DE FINANCIAMENTOS HABITACIONAIS	517.440		
1.9.9.0.99.2.2.04.00.000.000.11.01.000	Juros Moratórios de Financiamentos Habitacionais	517.440		
1.9.9.0.99.2.2.05.00.000.000.00.00.000	JUROS MORATÓRIOS DE POUPANÇA DE RENEGOCIAÇÃO DE DÍVIDAS	50.000		
1.9.9.0.99.2.2.05.00.000.000.11.00.000	JUROS MORATÓRIOS DE POUPANÇA DE RENEGOCIAÇÃO DE DÍVIDAS	50.000		
1.9.9.0.99.2.2.05.00.000.000.11.01.000	Juros Moratórios de Poupança de Renegociação de Dívidas	50.000		
1.9.9.0.99.2.2.06.00.000.000.00.00.000	JUROS MORATÓRIOS DE FINANCIAMENTOS HABITACIONAIS - FMH	32.448		
1.9.9.0.99.2.2.06.00.000.000.11.00.000	JUROS MORATÓRIOS DE FINANCIAMENTOS HABITACIONAIS - FMH	32.448		
1.9.9.0.99.2.2.06.00.000.000.11.01.000	Juros Moratórios de Financiamentos Habitacionais - FMH	32.448		
1.9.9.0.99.2.2.07.00.000.000.00.00.000	JUROS MORATÓRIOS DE FINANCIAMENTOS HABITACIONAIS - PSH	108.576		
1.9.9.0.99.2.2.07.00.000.000.11.00.000	JUROS MORATÓRIOS DE FINANCIAMENTOS HABITACIONAIS - PSH	108.576		
1.9.9.0.99.2.2.07.00.000.000.11.01.000	Juros Moratórios de Financiamentos Habitacionais - PSH	108.576		
1.9.9.0.99.2.2.10.00.000.000.00.00.000	ATUALIZAÇÃO MONETÁRIA	104.000		
1.9.9.0.99.2.2.10.00.000.000.11.00.000	ATUALIZAÇÃO MONETÁRIA	104.000		
1.9.9.0.99.2.2.10.00.000.000.11.01.000	Atualização Monetária	104.000		

75



CONSOLIDADO GERAL

Receita por Categoria Econômica

Exercício: 2021

R\$ 1,00

Código	Especificação	Desdobramento	Fonte	Categoria Econômica
2.1.1.8.01.5.1.03.00.000.000.11.01.000	Operações de Crédito SMSU X BNDS	139.000.000		
2.1.2.0.00.0.0.00.00.000.000.00.00.000	OPERAÇÕES DE CRÉDITO - MERCADO EXTERNO	245.017.360		
2.1.2.2.00.0.0.00.00.000.000.00.00.000	OPERAÇÕES DE CRÉDITO CONTRATUAIS - MERCADO EXTERNO	22.250.164		
2.1.2.2.00.1.0.00.00.000.000.00.00.000	OPERAÇÕES DE CRÉDITO CONTRATUAIS - MERCADO EXTERNO	22.250.164		
2.1.2.2.00.1.1.00.00.000.000.00.00.000	OPERAÇÕES DE CRÉDITO CONTRATUAIS - MERCADO EXTERNO - PRINCIPAL	22.250.164		
2.1.2.2.00.1.1.01.00.000.000.00.00.000	OUTRAS OPERAÇÕES DE CRÉDITO EXTERNAS - CONTRATUAIS	22.250.164		
2.1.2.2.00.1.1.01.05.000.000.00.00.000	OPERAÇÕES DE CRÉDITO EXTERNAS - CORREDOR ARICANDUVA	22.250.164		
2.1.2.2.00.1.1.01.05.000.000.11.00.000	OPERAÇÕES DE CRÉDITO EXTERNAS - CORREDOR ARICANDUVA	22.250.164		
2.1.2.2.00.1.1.01.05.000.000.11.01.000	Operações de Crédito Externas - Corredor Aricanduva	22.250.164		
2.1.2.8.00.0.0.00.00.000.000.00.00.000	OPERAÇÃO DE CRÉDITO EXTERNAS - ESTADOS/DF/MUNICÍPIOS	222.767.196		
2.1.2.8.01.0.0.00.00.000.000.00.00.000	OPERAÇÕES DE CRÉDITO EXTERNAS - ESTADOS/DF/ MUNICÍPIOS	222.767.196		
2.1.2.8.01.2.0.00.00.000.000.00.00.000	OPERAÇÕES DE CRÉDITO EXTERNAS PARA PROGRAMAS DE SAÚDE	222.767.196		
2.1.2.8.01.2.1.00.00.000.000.00.00.000	OPERAÇÕES DE CRÉDITO EXTERNAS PARA PROGRAMAS DE SAÚDE - PRINCIPAL	222.767.196		
2.1.2.8.01.2.1.01.00.000.000.00.00.000	CONTRATO 4641/OC-BR - BID - AVANÇA SAÚDE SP	222.767.196		
2.1.2.8.01.2.1.01.00.000.000.11.00.000	CONTRATO 4641/OC-BR - BID - AVANÇA SAÚDE SP	222.767.196		
2.1.2.8.01.2.1.01.00.000.000.11.01.000	Contrato 4641/OC-BR - BID - Avança Saúde SP	222.767.196		
2.2.0.0.00.0.0.00.00.000.000.00.00.000	ALIENAÇÃO DE BENS		592.294.897	
2.2.1.0.00.0.0.00.00.000.000.00.00.000	ALIENAÇÃO DE BENS MÓVEIS	300.821.082		
2.2.1.3.00.0.0.00.00.000.000.00.00.000	ALIENAÇÃO DE BENS MÓVEIS E SEMOVENTES	300.821.082		
2.2.1.3.00.1.0.00.00.000.000.00.00.000	ALIENAÇÃO DE BENS MÓVEIS E SEMOVENTES	300.821.082		
2.2.1.3.00.1.1.00.00.000.000.00.00.000	ALIENAÇÃO DE BENS MÓVEIS E SEMOVENTES - PRINCIPAL	300.821.082		
2.2.1.3.00.1.1.01.00.000.000.00.00.000	CESSÃO DE DIREITOS CREDITÓRIOS - PPI	300.000.000		
2.2.1.3.00.1.1.01.01.000.000.00.00.000	CESSÃO DE DIREITOS CREDITÓRIOS - PPI	300.000.000		
2.2.1.3.00.1.1.01.01.000.000.11.00.000	CESSÃO DE DIREITOS CREDITÓRIOS - PPI	300.000.000		
2.2.1.3.00.1.1.01.01.000.000.11.01.000	Cessão de Direitos Creditórios - PPI	300.000.000		
2.2.1.3.00.1.1.04.00.000.000.00.00.000	ALIENAÇÃO DE OUTROS BENS MÓVEIS	100.000		



CONSOLIDADO GERAL

Receita por Categoria Econômica

Exercício: 2021

R\$ 1,00

Código	Especificação	Desdobramento	Fonte	Categoria Econômica
2.2.1.3.00.1.1.04.00.000.000.11.00.000	ALIENAÇÃO DE OUTROS BENS MÓVEIS	100.000		
2.2.1.3.00.1.1.04.00.000.000.11.01.000	Alienação de Outros Bens Móveis	100.000		
2.2.1.3.00.1.1.05.00.000.000.00.00.000	ALIENAÇÃO DE BENS E MATERIAIS - FED/TCM	3.300		
2.2.1.3.00.1.1.05.00.000.000.11.00.000	ALIENAÇÃO DE BENS E MATERIAIS - FED/TCM	3.300		
2.2.1.3.00.1.1.05.00.000.000.11.01.000	Alienação de Bens e Materiais - FED/TCM	3.300		
2.2.1.3.00.1.1.06.00.000.000.00.00.000	ALIENAÇÃO DE VEÍCULOS	717.782		
2.2.1.3.00.1.1.06.00.000.000.11.00.000	ALIENAÇÃO DE VEÍCULOS	717.782		
2.2.1.3.00.1.1.06.00.000.000.11.01.000	Alienação de Veículos	717.782		
2.2.2.0.00.0.0.00.00.000.000.00.00.000	ALIENAÇÃO DE BENS IMÓVEIS	291.473.815		
2.2.2.0.00.1.0.00.00.000.000.00.00.000	ALIENAÇÃO DE BENS IMÓVEIS	291.473.815		
2.2.2.0.00.1.1.00.00.000.000.00.00.000	ALIENAÇÃO DE BENS IMÓVEIS - PRINCIPAL	291.473.815		
2.2.2.0.00.1.1.01.00.000.000.00.00.000	ALIENAÇÃO DE IMÓVEIS URBANOS	290.308.142		
2.2.2.0.00.1.1.01.01.000.000.00.00.000	IMÓVEIS DE PROPRIEDADE DA COHAB-SP	36.000.000		
2.2.2.0.00.1.1.01.01.001.000.00.00.000	ALIENAÇÃO DE ÁREAS, TERRENOS, GLEBAS, LOJAS, SALAS	36.000.000		
2.2.2.0.00.1.1.01.01.001.000.11.00.000	ALIENAÇÃO DE ÁREAS, TERRENOS, GLEBAS, LOJAS, SALAS	36.000.000		
2.2.2.0.00.1.1.01.01.001.000.11.01.000	Alienação de Áreas, Terrenos, Glebas, Lojas, Salas	36.000.000		
2.2.2.0.00.1.1.01.02.000.000.00.00.000	ALIENAÇÃO DE IMÓVEIS DA PMSP	254.308.142		
2.2.2.0.00.1.1.01.02.002.000.00.00.000	ALIENAÇÃO DE BENS E DIREITOS IMOBILIÁRIOS - FMDS	254.308.142		
2.2.2.0.00.1.1.01.02.002.000.11.00.000	ALIENAÇÃO DE BENS E DIREITOS IMOBILIÁRIOS - FMDS	254.308.142		
2.2.2.0.00.1.1.01.02.002.000.11.01.000	Alienação de Bens e Direitos Imobiliários - FMD	254.308.142		
2.2.2.0.00.1.1.02.00.000.000.00.00.000	ALIENAÇÃO DE OUTROS BENS IMÓVEIS	1.165.673		
2.2.2.0.00.1.1.02.01.000.000.00.00.000	ALIENAÇÃO DE OUTROS BENS IMÓVEIS	1.165.673		
2.2.2.0.00.1.1.02.01.000.000.11.00.000	ALIENAÇÃO DE OUTROS BENS IMÓVEIS	1.165.673		
2.2.2.0.00.1.1.02.01.000.000.11.01.000	Alienação de Outros Bens Imóveis	1.165.673		
2.3.0.0.00.0.0.00.00.000.000.00.00.000	AMORTIZAÇÃO DE EMPRÉSTIMOS		21.465.394	
2.3.0.0.06.0.0.00.00.000.000.00.00.000	AMORTIZAÇÃO DE EMPRÉSTIMOS CONTRATUAIS	21.465.394		



CONSOLIDADO GERAL

Receita por Categoria Econômica

Exercício: 2021

R\$ 1,00

Código	Especificação	Desdobramento	Fonte	Categoria Econômica
2.3.0.0.06.1.0.00.00.000.000.00.00.000	AMORTIZAÇÃO DE EMPRÉSTIMOS CONTRATUAIS	21.465.394		
2.3.0.0.06.1.1.00.00.000.000.00.00.000	AMORTIZAÇÃO DE EMPRÉSTIMOS CONTRATUAIS - PRINCIPAL	21.465.394		
2.3.0.0.06.1.1.01.00.000.000.00.00.000	AMORTIZAÇÃO DE EMPRÉSTIMOS	21.465.394		
2.3.0.0.06.1.1.01.01.000.000.00.00.000	AMORTIZAÇÃO DE EMPRÉSTIMOS DIVERSOS	1.729.150		
2.3.0.0.06.1.1.01.01.004.000.00.00.000	EMPRÉSTIMOS HIPOTECÁRIOS - RESOLUÇÃO 546/96	1.676.650		
2.3.0.0.06.1.1.01.01.004.000.11.00.000	EMPRÉSTIMOS HIPOTECÁRIOS - RESOLUÇÃO 546/96	1.676.650		
2.3.0.0.06.1.1.01.01.004.000.11.01.000	Empréstimos Hipotecários - Resolução 546/96	1.676.650		
2.3.0.0.06.1.1.01.01.005.000.00.00.000	EMPRÉSTIMOS - COBRANÇA DUVIDOSA – IPREM	2.500		
2.3.0.0.06.1.1.01.01.005.000.12.00.000	EMPRÉSTIMOS - COBRANÇA DUVIDOSA IPREM - INSCRITOS - PARCELAMENTOS	2.500		
2.3.0.0.06.1.1.01.01.005.000.12.01.000	Empréstimos - Cobrança Duvidosa - IPREM - Inscritos - Parcelamentos	2.500		
2.3.0.0.06.1.1.01.01.006.000.00.00.000	EMPRÉSTIMOS - COBRANÇA DUVIDOSA – EXECUÇÃO – IPREM	50.000		
2.3.0.0.06.1.1.01.01.006.000.12.00.000	EMPRÉSTIMOS - COBRANÇA DUVIDOSA IPREM - EXECUÇÃO - PARCELAMENTOS	50.000		
2.3.0.0.06.1.1.01.01.006.000.12.01.000	Empréstimos - Cobrança Duvidosa IPREM - Execução - Parcelamentos	50.000		
2.3.0.0.06.1.1.01.02.000.000.00.00.000	CARTEIRA COHAB-SP	19.736.244		
2.3.0.0.06.1.1.01.02.001.000.00.00.000	AMORTIZAÇÃO - FINANCIAMENTOS HABITACIONAIS - COHAB-SP	7.879.200		
2.3.0.0.06.1.1.01.02.001.000.11.00.000	AMORTIZAÇÃO - FINANCIAMENTOS HABITACIONAIS - COHAB-SP	7.879.200		
2.3.0.0.06.1.1.01.02.001.000.11.01.000	Amortização - Financiamentos Habitacionais - COHAB-SP	7.879.200		
2.3.0.0.06.1.1.01.02.002.000.00.00.000	AMORTIZAÇÃO - POUPANÇA PRÉVIA COHAB - SP	2.070.000		
2.3.0.0.06.1.1.01.02.002.000.11.00.000	AMORTIZAÇÃO - POUPANÇA PRÉVIA COHAB - SP	2.070.000		
2.3.0.0.06.1.1.01.02.002.000.11.01.000	Amortização - Poupança Prévia COHAB - SP	2.070.000		
2.3.0.0.06.1.1.01.02.004.000.00.00.000	AMORTIZAÇÕES POR SINISTROS - FINANCIAMENTOS HABITACIONAIS/COHAB-SP	163.044		
2.3.0.0.06.1.1.01.02.004.000.11.00.000	AMORTIZAÇÕES POR SINISTROS - FINANCIAMENTOS HABITACIONAIS/COHAB-SP	163.044		
2.3.0.0.06.1.1.01.02.004.000.11.01.000	Amortizações por Sinistros - Financiamentos Habitacionais/COHAB-SP	163.044		
2.3.0.0.06.1.1.01.02.006.000.00.00.000	AMORTIZAÇÃO - FINANCIAMENTO HABITACIONAL/FMH	9.000.000		
2.3.0.0.06.1.1.01.02.006.000.11.00.000	AMORTIZAÇÃO - FINANCIAMENTO HABITACIONAL/FMH	9.000.000		
2.3.0.0.06.1.1.01.02.006.000.11.01.000	Amortização - Financiamento Habitacional/FMH	9.000.000		



CONSOLIDADO GERAL

Receita por Categoria Econômica

Exercício: 2021

R\$ 1,00

Código	Especificação	Desdobramento	Fonte	Categoria Econômica
2.3.0.0.06.1.1.01.02.008.000.00.00.000	AMORTIZAÇÃO - SINISTROS FMH - PART. CART. COHAB-SP	624.000		
2.3.0.0.06.1.1.01.02.008.000.11.00.000	AMORTIZAÇÃO - SINISTROS FMH - PART. CART. COHAB-SP	624.000		
2.3.0.0.06.1.1.01.02.008.000.11.01.000	Amortização - Sinistros FMH - Part. Cart. COHAB-SP	624.000		
2.4.0.0.00.0.0.00.00.000.000.00.00.000	TRANSFERÊNCIAS DE CAPITAL		846.388.502	
2.4.1.0.00.0.0.00.00.000.000.00.00.000	TRANSFERÊNCIAS DA UNIÃO E DE SUAS ENTIDADES	290.198.066		
2.4.1.8.00.0.0.00.00.000.000.00.00.000	TRANSFERÊNCIAS DA UNIÃO - ESPECÍFICAS DE ESTADOS, DF E MUNICÍPIOS	290.198.066		
2.4.1.8.03.0.0.00.00.000.000.00.00.000	TRANSF REC DO SUS ¿ FUNDO A FUNDO - BL MANUT AÇÕES E SERV PÚBL SAÚDE	2.580.000		
2.4.1.8.03.9.0.00.00.000.000.00.00.000	TRANSF RECURSOS DO SUS-OUTROS PROGRAMAS FINANC P TRANSF FUNDO A FUNDO	2.580.000		
2.4.1.8.03.9.1.00.00.000.000.00.00.000	TRANSF RECURSOS DO SUS-OUTROS PROGRAMAS FINANC P TRANSF FUNDO A FUNDO	2.580.000		
2.4.1.8.03.9.1.01.00.000.000.00.00.000	TRANSF RECURSOS DO SUS-OUTROS PROGRAMAS FINANC P TRANSF FUNDO A FUNDO	180.000		
2.4.1.8.03.9.1.01.00.000.000.11.00.000	TRANSF RECURSOS DO SUS-OUTROS PROGRAMAS FINANC P TRANSF FUNDO A FUNDO	180.000		
2.4.1.8.03.9.1.01.00.000.000.11.01.000	Transf Recursos SUS-Outros Progr Financ Transf Fundo A Fundo-Principal	180.000		
2.4.1.8.03.9.1.04.00.000.000.00.00.000	COMBATE AO COVID-19	1.200.000		
2.4.1.8.03.9.1.04.00.000.000.11.00.000	COMBATE AO COVID-19	1.200.000		
2.4.1.8.03.9.1.04.00.000.000.11.01.000	Combate ao COVID-19	1.200.000		
2.4.1.8.03.9.1.05.00.000.000.00.00.000	TRANSFERÊNCIAS ADVINDAS DE EMENDA PARLAMENTAR - COMBATE AO COVID-19	1.200.000		
2.4.1.8.03.9.1.05.00.000.000.11.00.000	TRANSFERÊNCIAS ADVINDAS DE EMENDA PARLAMENTAR - COMBATE AO COVID-19	1.200.000		
2.4.1.8.03.9.1.05.00.000.000.11.01.000	Transferências Advindas de Emenda Parlamentar - Combate ao COVID-19	1.200.000		
2.4.1.8.04.0.0.00.00.000.000.00.00.000	TRANSF REC DO SUS - FUNDO A FUNDO - BL ESTRUT REDE SERV PÚBLICOS SAÚDE	25.000.000		
2.4.1.8.04.2.0.00.00.000.000.00.00.000	TRANSFERÊNCIA DE RECURSOS DO SUS - DESTINADOS À ATENÇÃO ESPECIALIZADA	25.000.000		
2.4.1.8.04.2.1.00.00.000.000.00.00.000	TRANSF DE RECURSOS DO SUS-DESTINADOS À ATENÇÃO ESPECIALIZADA-PRINC	25.000.000		
2.4.1.8.04.2.1.01.00.000.000.00.00.000	TRANSFE RECURSOS DO SUS - DESTINADOS À ATENÇÃO ESPECIALIZADA - PRINCIP	25.000.000		
2.4.1.8.04.2.1.01.00.000.000.11.00.000	TRANSF RECURSOS DO SUS - DESTINADOS À ATENÇÃO ESPECIALIZADA -PRINCIPAL	25.000.000		
2.4.1.8.04.2.1.01.00.000.000.11.01.000	Transf Recursos Do SUS - Destinados À Atenção Especializada -Principal	25.000.000		
2.4.1.8.10.0.0.00.00.000.000.00.00.000	TRANSFERÊNCIA DE CONVÊNIOS DA UNIÃO E DE SUAS ENTIDADES	237.618.066		
2.4.1.8.10.1.0.00.00.000.000.00.00.000	TRANSFERÊNCIAS DE CONVÊNIO DA UNIÃO PARA O SUS	10.002.200		



CONSOLIDADO GERAL

Receita por Categoria Econômica

Exercício: 2021

R\$ 1,00

Código	Especificação	Desdobramento	Fonte	Categoria Econômica
2.4.1.8.10.1.1.00.00.000.000.00.00.000	TRANSFERÊNCIAS DE CONVÊNIO DA UNIÃO PARA O SUS - PRINCIPAL	10.002.200		
2.4.1.8.10.1.1.07.00.000.000.00.00.000	CONVÊNIOS COM O MINISTÉRIO DA SAÚDE -FMS	10.002.200		
2.4.1.8.10.1.1.07.00.000.000.11.00.000	CONVÊNIOS COM O MINISTÉRIO DA SAÚDE -FMS	10.002.200		
2.4.1.8.10.1.1.07.00.000.000.11.01.000	Convênios com o Ministério da Saúde -FMS	10.002.200		
2.4.1.8.10.5.0.00.00.000.000.00.00.000	TRANSF DE CONVÊNIOS DA UNIÃO DESTINADAS A PROGR DE SANEAMENTO BÁSICO	148.560.808		
2.4.1.8.10.5.1.00.00.000.000.00.00.000	TRANSF CONVÊNIOS DA UNIÃO DESTINADAS A PROGR SANEAM BÁSICO-PRINCIPAL	148.560.808		
2.4.1.8.10.5.1.01.00.000.000.00.00.000	CONVÊNIO SIURB X UNIÃO	148.560.808		
2.4.1.8.10.5.1.01.00.000.000.11.00.000	CONVÊNIO SIURB X UNIÃO	148.560.808		
2.4.1.8.10.5.1.01.00.000.000.11.01.000	Convênio SIURB X União	148.560.808		
2.4.1.8.10.9.0.00.00.000.000.00.00.000	OUTRAS TRANSFERÊNCIAS DE CONVÊNIOS DA UNIÃO	79.055.058		
2.4.1.8.10.9.1.00.00.000.000.00.00.000	OUTRAS TRANSFERÊNCIAS DE CONVÊNIOS DA UNIÃO - PRINCIPAL	79.055.058		
2.4.1.8.10.9.1.01.00.000.000.00.00.000	CONVÊNIO SMSUB X UNIÃO	8.000.004		
2.4.1.8.10.9.1.01.00.000.000.11.00.000	CONVÊNIO SMSUB X UNIÃO	8.000.004		
2.4.1.8.10.9.1.01.00.000.000.11.01.000	Convênio SMSUB X União	8.000.004		
2.4.1.8.10.9.1.04.00.000.000.00.00.000	CONVÊNIO SMC X UNIÃO	1.207.752		
2.4.1.8.10.9.1.04.00.000.000.11.00.000	CONVÊNIO SMC X UNIÃO	1.207.752		
2.4.1.8.10.9.1.04.00.000.000.11.01.000	Convênio SMC X União	1.207.752		
2.4.1.8.10.9.1.05.00.000.000.00.00.000	CONVÊNIO SEME X UNIÃO	13.428.684		
2.4.1.8.10.9.1.05.00.000.000.11.00.000	CONVÊNIO SEME X UNIÃO	13.428.684		
2.4.1.8.10.9.1.05.00.000.000.11.01.000	Convênio SEME X União	13.428.684		
2.4.1.8.10.9.1.08.00.000.000.00.00.000	CONVÊNIO SMDET X UNIÃO	438.618		
2.4.1.8.10.9.1.08.00.000.000.11.00.000	CONVÊNIO SMDET X UNIÃO	438.618		
2.4.1.8.10.9.1.08.00.000.000.11.01.000	Convênio SMDET X União	438.618		
2.4.1.8.10.9.1.11.00.000.000.00.00.000	CONVÊNIO COHAB-SP X UNIÃO	426.500		
2.4.1.8.10.9.1.11.00.000.000.11.00.000	CONVÊNIO COHAB-SP X UNIÃO	426.500		
2.4.1.8.10.9.1.11.00.000.000.11.01.000	Convênio COHAB-SP X União	426.500		



CONSOLIDADO GERAL

Receita por Categoria Econômica

Exercício: 2021

R\$ 1,00

Código	Especificação	Desdobramento	Fonte	Categoria Econômica
2.4.1.8.10.9.1.13.00.000.000.00.00.000	CONVÊNIO SIURB X UNIÃO	39.353.500		
2.4.1.8.10.9.1.13.00.000.000.11.00.000	CONVÊNIO SIURB X UNIÃO	39.353.500		
2.4.1.8.10.9.1.13.00.000.000.11.01.000	Convênio SIURB X União	39.353.500		
2.4.1.8.10.9.1.22.00.000.000.00.00.000	CONVÊNIO SEHAB X UNIÃO	15.000.000		
2.4.1.8.10.9.1.22.00.000.000.11.00.000	CONVÊNIO SEHAB X UNIÃO	15.000.000		
2.4.1.8.10.9.1.22.00.000.000.11.01.000	Convênio SEHAB X União	15.000.000		
2.4.1.8.10.9.1.26.00.000.000.00.00.000	TRANSFERÊNCIAS ADVINDAS DE EMENDAS PARLAMENTARES -CONVÊNIO FMS X UNIÃO	1.200.000		
2.4.1.8.10.9.1.26.00.000.000.11.00.000	TRANSFERÊNCIAS ADVINDAS DE EMENDAS PARLAMENTARES -CONVÊNIO FMS X UNIÃO	1.200.000		
2.4.1.8.10.9.1.26.00.000.000.11.01.000	Transferências Advindas de Emendas Parlamentares -Convênio FMS X União	1.200.000		
2.4.1.8.99.0.0.00.00.000.000.00.00.000	OUTRAS TRANSFERÊNCIAS DA UNIÃO	25.000.000		
2.4.1.8.99.1.0.00.00.000.000.00.00.000	OUTRAS TRANSFERÊNCIAS DA UNIÃO	25.000.000		
2.4.1.8.99.1.1.00.00.000.000.00.00.000	OUTRAS TRANSFERÊNCIAS DA UNIÃO - PRINCIPAL	25.000.000		
2.4.1.8.99.1.1.04.00.000.000.00.00.000	TRANSFERÊNCIAS ADVINDAS DE EMENDAS PARLAMENTARES - FUNDO A FUNDO - FMS	25.000.000		
2.4.1.8.99.1.1.04.00.000.000.11.00.000	TRANSFERÊNCIAS ADVINDAS DE EMENDAS PARLAMENTARES - FUNDO A FUNDO - FMS	25.000.000		
2.4.1.8.99.1.1.04.00.000.000.11.01.000	Transferências Advindas de Emendas Parlamentares - Fundo a Fundo - FMS	25.000.000		
2.4.2.0.00.0.0.00.00.000.000.00.00.000	TRANSFERÊNCIAS DOS ESTADOS E DO DISTRITO FEDERAL E DE SUAS ENTIDADES	556.190.436		
2.4.2.8.00.0.0.00.00.000.000.00.00.000	TRANSFERÊNCIAS DOS ESTADOS, DISTRITO FEDERAL, E DE SUAS ENTIDADES	556.190.436		
2.4.2.8.03.0.0.00.00.000.000.00.00.000	TRANSFERÊNCIAS DE RECURSOS DO SISTEMA ÚNICO DE SAÚDE – SUS	11.200.000		
2.4.2.8.03.1.0.00.00.000.000.00.00.000	TRANSFERÊNCIAS DE RECURSOS DO SISTEMA ÚNICO DE SAÚDE – SUS	11.200.000		
2.4.2.8.03.1.1.00.00.000.000.00.00.000	TRANSFERÊNCIAS DE RECURSOS DO SISTEMA ÚNICO DE SAÚDE – SUS- PRINCIPAL	11.200.000		
2.4.2.8.03.1.1.01.00.000.000.00.00.000	SECRETARIA DE ESTADO DA SAÚDE - SMS/FMS	10.000.000		
2.4.2.8.03.1.1.01.00.000.000.11.00.000	SECRETARIA DE ESTADO DA SAÚDE - SMS/FMS	10.000.000		
2.4.2.8.03.1.1.01.00.000.000.11.01.000	Secretaria de Estado da Saúde - SMS/FMS	10.000.000		
2.4.2.8.03.1.1.02.00.000.000.00.00.000	COMBATE AO COVID-19	1.200.000		
2.4.2.8.03.1.1.02.00.000.000.11.00.000	COMBATE AO COVID-19	1.200.000		
2.4.2.8.03.1.1.02.00.000.000.11.01.000	Combate ao COVID-19	1.200.000		

82



CONSOLIDADO GERAL

Receita por Categoria Econômica

Exercício: 2021

R\$ 1,00

Código	Especificação	Desdobramento	Fonte	Categoria Econômica
2.4.2.8.10.9.1.04.00.000.000.11.01.000	Convênio SEHAB x Estado	20.000.000		
2.9.0.0.00.0.0.00.00.000.000.00.00.000	OUTRAS RECEITAS DE CAPITAL		2.157.960.920	
2.9.9.0.00.0.0.00.00.000.000.00.00.000	DEMAIS RECEITAS DE CAPITAL	2.157.960.920		
2.9.9.0.00.1.0.00.00.000.000.00.00.000	DEMAIS RECEITAS DE CAPITAL	1.651.171.570		
2.9.9.0.00.1.1.00.00.000.000.00.00.000	DEMAIS RECEITAS DE CAPITAL - PRINCIPAL	1.651.171.570		
2.9.9.0.00.1.1.01.00.000.000.00.00.000	RECEITAS DIVERSAS	1.644.281.970		
2.9.9.0.00.1.1.01.06.000.000.00.00.000	FUNDO MUNICIPAL DE PARQUES - FMP	2.004		
2.9.9.0.00.1.1.01.06.000.000.11.00.000	FUNDO MUNICIPAL DE PARQUES - FMP	2.004		
2.9.9.0.00.1.1.01.06.000.000.11.01.000	Fundo Municipal de Parques - FMP	2.004		
2.9.9.0.00.1.1.01.09.000.000.00.00.000	OUTORGA ONEROSA COTA SOLIDARIEDADE - FUNDURB	11.000.004		
2.9.9.0.00.1.1.01.09.000.000.11.00.000	OUTORGA ONEROSA COTA SOLIDARIEDADE - FUNDURB	11.000.004		
2.9.9.0.00.1.1.01.09.000.000.11.01.000	Outorga Onerosa Cota Solidariedade - FUNDURB	11.000.004		
2.9.9.0.00.1.1.01.11.000.000.00.00.000	OUTORGA ONEROSA - PLANO DIRETOR - DIREITO DE CONSTRUIR - FUNDURB	450.281.064		
2.9.9.0.00.1.1.01.11.000.000.11.00.000	OUTORGA ONEROSA - PLANO DIRETOR - DIREITO DE CONSTRUIR - FUNDURB	450.281.064		
2.9.9.0.00.1.1.01.11.000.000.11.01.000	Outorga Onerosa - Plano Diretor - Direito de Construir - FUNDURB	450.281.064		
2.9.9.0.00.1.1.01.12.000.000.00.00.000	OUTORGA ONEROSA - LEI DE ANISTIA	5.000.000		
2.9.9.0.00.1.1.01.12.000.000.11.00.000	OUTORGA ONEROSA - LEI DE ANISTIA	5.000.000		
2.9.9.0.00.1.1.01.12.000.000.11.01.000	Outorga Onerosa - Lei de Anistia	5.000.000		
2.9.9.0.00.1.1.01.16.000.000.00.00.000	FUNPATRI	6.000		
2.9.9.0.00.1.1.01.16.000.000.11.00.000	FUNPATRI	6.000		
2.9.9.0.00.1.1.01.16.000.000.11.01.000	FUNPATRI	6.000		
2.9.9.0.00.1.1.01.31.000.000.00.00.000	CARTEIRA FMH - RECURSOS HABITACIONAIS - COHAB/SP	3.494.400		
2.9.9.0.00.1.1.01.31.000.000.11.00.000	CARTEIRA FMH - RECURSOS HABITACIONAIS - COHAB/SP	3.494.400		
2.9.9.0.00.1.1.01.31.000.000.11.01.000	Carteira FMH - Recursos Habitacionais - COHAB/SP	3.494.400		
2.9.9.0.00.1.1.01.36.000.000.00.00.000	FEMA - COMPENSAÇÕES AMBIENTAIS	996		
2.9.9.0.00.1.1.01.36.000.000.11.00.000	FEMA - COMPENSAÇÕES AMBIENTAIS	996		

**CONSOLIDADO GERAL****Receita por Categoria Econômica**

Exercício: 2021

R\$ 1,00

Código	Especificação	Desdobramento	Fonte	Categoria Econômica
2.9.9.0.00.1.1.01.36.000.000.11.01.000	FEMA - Compensações Ambientais	996		
2.9.9.0.00.1.1.01.37.000.000.00.00.000	EMPRÉSTIMO - INDENIZAÇÃO A RECEBER	50.000		
2.9.9.0.00.1.1.01.37.000.000.11.00.000	EMPRÉSTIMO - INDENIZAÇÃO A RECEBER	50.000		
2.9.9.0.00.1.1.01.37.000.000.11.01.000	Empréstimo - Indenização a Receber	50.000		
2.9.9.0.00.1.1.01.43.000.000.00.00.000	DEPÓSITO JUDICIAL - LC 151/2015 - BB	1.171.447.502		
2.9.9.0.00.1.1.01.43.000.000.11.00.000	DEPÓSITO JUDICIAL - LC 151/2015 - BB	1.171.447.502		
2.9.9.0.00.1.1.01.43.000.000.11.01.000	Depósito Judicial - LC 151/2015 - BB	1.171.447.502		
2.9.9.0.00.1.1.01.44.000.000.00.00.000	OUTORGA ONEROSA - PARCELAMENTO DECRETO 38.080/99	3.000.000		
2.9.9.0.00.1.1.01.44.000.000.11.00.000	OUTORGA ONEROSA - PARCELAMENTO DECRETO 38.080/99	3.000.000		
2.9.9.0.00.1.1.01.44.000.000.11.01.000	Outorga Onerosa - Parcelamento Decreto 38.080/99	3.000.000		
2.9.9.0.00.1.1.02.00.000.000.00.00.000	RESTITUIÇÕES	6.889.600		
2.9.9.0.00.1.1.02.02.000.000.00.00.000	DESISTÊNCIA/EXCESSO DE DESAPROPRIAÇÕES	5.889.000		
2.9.9.0.00.1.1.02.02.000.000.11.00.000	DESISTÊNCIA/EXCESSO DE DESAPROPRIAÇÕES	5.889.000		
2.9.9.0.00.1.1.02.02.000.000.11.01.000	Desistência/Excesso de Desapropriações - Tesouro Municipal	5.889.000		
2.9.9.0.00.1.1.02.03.000.000.00.00.000	DESISTÊNCIA/EXCESSO DE DESAPROPRIAÇÕES - FUNDURB	1.000		
2.9.9.0.00.1.1.02.03.000.000.11.00.000	DESISTÊNCIA/EXCESSO DE DESAPROPRIAÇÕES - FUNDURB	1.000		
2.9.9.0.00.1.1.02.03.000.000.11.01.000	Desistência/Excesso de Desapropriações - FUNDURB	1.000		
2.9.9.0.00.1.1.02.04.000.000.00.00.000	DESISTÊNCIA/EXCESSO DE DESAPROPRIAÇÕES - FEMA	999.600		
2.9.9.0.00.1.1.02.04.000.000.11.00.000	DESISTÊNCIA/EXCESSO DE DESAPROPRIAÇÕES - FEMA	999.600		
2.9.9.0.00.1.1.02.04.000.000.11.01.000	Desistência/Excesso de Desapropriações - FEMA	999.600		
2.9.9.8.00.0.0.00.00.000.000.00.00.000	Demais Receitas de Capital Específicas de Estados, DF e Municípios	506.789.350		
2.9.9.8.01.0.0.00.00.000.000.00.00.000	Demais Receitas de Capital Específicas de E/DF/M	506.789.350		
2.9.9.8.01.1.0.00.00.000.000.00.00.000	Receitas Alienação Certificados Potencial Adicional Construção - CEPAC	506.789.350		
2.9.9.8.01.1.1.00.00.000.000.00.00.000	Receitas Alienação Certificados Potencial Adicional Construção - CEPAC	506.789.350		
2.9.9.8.01.1.1.01.00.000.000.00.00.000	Operação Urbana Consorciada Água Branca	29.500.000		
2.9.9.8.01.1.1.01.00.000.000.11.00.000	Operação Urbana Consorciada Água Branca	29.500.000		



CONSOLIDADO GERAL

Receita por Categoria Econômica

Exercício: 2021

R\$ 1,00

Código	Especificação	Desdobramento	Fonte	Categoria Econômica
2.9.9.8.01.1.1.01.00.000.000.11.01.000	Operação Urbana Consorciada Água Branca	29.500.000		
2.9.9.8.01.1.1.02.00.000.000.00.00.000	Operação Urbana Faria Lima	391.860.000		
2.9.9.8.01.1.1.02.00.000.000.11.00.000	Operação Urbana Faria Lima	391.860.000		
2.9.9.8.01.1.1.02.00.000.000.11.01.000	Operação Urbana Faria Lima	391.860.000		
2.9.9.8.01.1.1.03.00.000.000.00.00.000	Operação Urbana Água Espreiada	85.428.350		
2.9.9.8.01.1.1.03.00.000.000.11.00.000	Operação Urbana Água Espreiada	85.428.350		
2.9.9.8.01.1.1.03.00.000.000.11.01.000	Operação Urbana Água Espreiada	85.428.350		
2.9.9.8.01.1.1.05.00.000.000.00.00.000	Operação Urbana Centro	1.000		
2.9.9.8.01.1.1.05.00.000.000.11.00.000	Operação Urbana Centro	1.000		
2.9.9.8.01.1.1.05.00.000.000.11.01.000	Operação Urbana Centro	1.000		
7.0.0.0.00.0.0.00.00.000.000.00.00.000	RECEITAS CORRENTES INTRAORÇAMENTÁRIAS			3.147.538.136
7.1.0.0.00.0.0.00.00.000.000.00.00.000	IMPOSTOS, TAXAS E CONTRIBUIÇÕES DE MELHORIA		9.319.698	
7.1.1.0.00.0.0.00.00.000.000.00.00.000	IMPOSTOS	9.319.698		
7.1.1.8.00.0.0.00.00.000.000.00.00.000	IMPOSTOS ESPECÍFICOS DE ESTADOS, DF E MUNICÍPIOS	9.319.698		
7.1.1.8.01.0.0.00.00.000.000.00.00.000	IMPOSTOS SOBRE O PATRIMÔNIO PARA ESTADOS/DF/MUNICÍPIOS	6.500.000		
7.1.1.8.01.1.0.00.00.000.000.00.00.000	IMPOSTO SOBRE A PROPRIEDADE PREDIAL E TERRITORIAL URBANA	6.500.000		
7.1.1.8.01.1.1.00.00.000.000.00.00.000	IMPOSTO SOBRE A PROPRIEDADE PREDIAL E TERRITORIAL URBANA - PRINCIPAL	6.500.000		
7.1.1.8.01.1.1.01.00.000.000.00.00.000	IMPOSTO SOBRE A PROPRIEDADE PREDIAL E TERRITORIAL URBANA - PRINCIPAL	6.500.000		
7.1.1.8.01.1.1.01.00.000.000.11.00.000	IMPOSTO SOBRE A PROPRIEDADE PREDIAL E TERRITORIAL URBANA - PRINCIPAL	6.500.000		
7.1.1.8.01.1.1.01.00.000.000.11.01.000	Imposto sobre a Propriedade Predial e Territorial Urbana - Principal	6.500.000		
7.1.1.8.02.0.0.00.00.000.000.00.00.000	IMPOSTOS SOBRE A PRODUÇÃO, CIRCULAÇÃO DE MERCADORIAS E SERVIÇOS	2.819.698		
7.1.1.8.02.3.0.00.00.000.000.00.00.000	IMPOSTO SOBRE SERVIÇOS DE QUALQUER NATUREZA	2.819.698		
7.1.1.8.02.3.1.00.00.000.000.00.00.000	IMPOSTO SOBRE SERVIÇOS DE QUALQUER NATUREZA - PRINCIPAL	2.819.698		
7.1.1.8.02.3.1.01.00.000.000.00.00.000	IMPOSTO SOBRE SERVIÇOS DE QUALQUER NATUREZA - PRINCIPAL	2.819.698		
7.1.1.8.02.3.1.01.00.000.000.11.00.000	IMPOSTO SOBRE SERVIÇOS DE QUALQUER NATUREZA - PRINCIPAL	2.819.698		
7.1.1.8.02.3.1.01.00.000.000.11.01.000	Imposto sobre Serviços de Qualquer Natureza - Principal	2.819.698		



CONSOLIDADO GERAL

Receita por Categoria Econômica

Exercício: 2021

R\$ 1,00

Código	Especificação	Desdobramento	Fonte	Categoria Econômica
7.2.1.8.03.1.1.08.00.000.000.11.01.000	CPSSS Patronal do Servidor Civil Ativo - AMLURB	130.718		
7.2.1.8.03.1.1.09.00.000.000.00.00.000	CPSSS PATRONAL DO SERVIDOR CIVIL ATIVO - FTMSP	17.558		
7.2.1.8.03.1.1.09.00.000.000.11.00.000	CPSSS PATRONAL DO SERVIDOR CIVIL ATIVO - FTMSP	17.558		
7.2.1.8.03.1.1.09.00.000.000.11.01.000	CPSSS Patronal do Servidor Civil Ativo - FTMSP	17.558		
7.2.1.8.03.1.1.10.00.000.000.00.00.000	CPSSS PATRONAL DO SERVIDOR CIVIL ATIVO - FUNDATEC	99.601		
7.2.1.8.03.1.1.10.00.000.000.11.00.000	CPSSS PATRONAL DO SERVIDOR CIVIL ATIVO - FUNDATEC	99.601		
7.2.1.8.03.1.1.10.00.000.000.11.01.000	CPSSS Patronal do Servidor Civil Ativo - FUNDATEC	99.601		
7.2.1.8.03.1.1.11.00.000.000.00.00.000	CPSSS PATRONAL DO SERVIDOR CIVIL ATIVO - COHAB	100.621		
7.2.1.8.03.1.1.11.00.000.000.11.00.000	CPSSS PATRONAL DO SERVIDOR CIVIL ATIVO - COHAB	100.621		
7.2.1.8.03.1.1.11.00.000.000.11.01.000	CPSSS Patronal do Servidor Civil Ativo - COHAB	100.621		
7.2.1.8.03.1.1.12.00.000.000.00.00.000	CPSSS PATRONAL DO SERVIDOR CIVIL ATIVO - PMSP - OUTROS	10.597		
7.2.1.8.03.1.1.12.00.000.000.11.00.000	CPSSS PATRONAL DO SERVIDOR CIVIL ATIVO - PMSP - OUTROS	10.597		
7.2.1.8.03.1.1.12.00.000.000.11.01.000	CPSSS Patronal do Servidor Civil Ativo - PMSP - Outros	10.597		
7.2.1.8.03.1.1.15.00.000.000.00.00.000	CPSSS PATRONAL DO SERVIDOR CIVIL ATIVO - HSPM - OUTROS	1.000		
7.2.1.8.03.1.1.15.00.000.000.11.00.000	CPSSS PATRONAL DO SERVIDOR CIVIL ATIVO - HSPM - OUTROS	1.000		
7.2.1.8.03.1.1.15.00.000.000.11.01.000	CPSSS Patronal do Servidor Civil Ativo - HSPM - Outros	1.000		
7.2.1.8.03.1.1.16.00.000.000.00.00.000	CPSSS PATRONAL DO SERVIDOR CIVIL ATIVO - TCMSP - OUTROS	127.092		
7.2.1.8.03.1.1.16.00.000.000.11.00.000	CPSSS PATRONAL DO SERVIDOR CIVIL ATIVO - TCMSP - OUTROS	127.092		
7.2.1.8.03.1.1.16.00.000.000.11.01.000	CPSSS Patronal do Servidor Civil Ativo - TCMSP - Outros	127.092		
7.2.1.8.03.1.1.17.00.000.000.00.00.000	CPSSS PATRONAL DO SERVIDOR CIVIL ATIVO - CMSP - OUTROS	60.000		
7.2.1.8.03.1.1.17.00.000.000.11.00.000	CPSSS PATRONAL DO SERVIDOR CIVIL ATIVO - CMSP - OUTROS	60.000		
7.2.1.8.03.1.1.17.00.000.000.11.01.000	CPSSS Patronal do Servidor Civil Ativo - CMSP - Outros	60.000		
7.2.1.8.03.1.1.23.00.000.000.00.00.000	CPSSS PATRONAL DO SERVIDOR CIVIL ATIVO - SPURBIS - OUTROS	43.044		
7.2.1.8.03.1.1.23.00.000.000.11.00.000	CPSSS PATRONAL DO SERVIDOR CIVIL ATIVO - SPURBIS - OUTROS	43.044		
7.2.1.8.03.1.1.23.00.000.000.11.01.000	CPSSS Patronal do Servidor Civil Ativo - SPURbis - Outros	43.044		
7.3.0.0.00.0.0.00.00.000.000.00.00.000	RECEITA PATRIMONIAL INTRAORÇAMENTÁRIA		1.888.299	

Código	Especificação	Desdobramento	Fonte	Categoria Econômica
7.3.1.0.00.0.0.00.00.000.000.00.00.000	EXPLORAÇÃO DO PATRIMÔNIO IMOBILIÁRIO DO ESTADO	1.888.299		
7.3.1.0.01.0.0.00.00.000.000.00.00.000	ALUGUÉIS, ARRENDAMENTOS, FOROS, LAUDÊMIOS, TARIFAS DE OCUPAÇÃO	1.888.299		
7.3.1.0.01.1.0.00.00.000.000.00.00.000	ALUGUÉIS E ARRENDAMENTOS	1.888.299		
7.3.1.0.01.1.1.00.00.000.000.00.00.000	ALUGUÉIS E ARRENDAMENTOS - PRINCIPAL	1.888.299		
7.3.1.0.01.1.1.01.00.000.000.00.00.000	ALUGUÉIS	1.888.299		
7.3.1.0.01.1.1.01.00.000.000.11.00.000	ALUGUÉIS	1.888.299		
7.3.1.0.01.1.1.01.00.000.000.11.01.000	Aluguéis	1.888.299		
7.6.0.0.00.0.0.00.00.000.000.00.00.000	RECEITA DE SERVIÇOS INTRAORÇAMENTÁRIA		181.267.710	
7.6.1.0.00.0.0.00.00.000.000.00.00.000	SERVIÇOS ADMINISTRATIVOS E COMERCIAIS GERAIS	125.113.900		
7.6.1.0.01.0.0.00.00.000.000.00.00.000	SERVIÇOS ADMINISTRATIVOS E COMERCIAIS GERAIS	125.113.900		
7.6.1.0.01.1.0.00.00.000.000.00.00.000	SERVIÇOS ADMINISTRATIVOS E COMERCIAIS GERAIS	125.113.900		
7.6.1.0.01.1.1.00.00.000.000.00.00.000	SERVIÇOS ADMINISTRATIVOS E COMERCIAIS GERAIS	125.113.900		
7.6.1.0.01.1.1.01.00.000.000.00.00.000	REMUNERAÇÃO DE SERVIÇOS PRESTADOS - COHAB – SEHAB	11.258.544		
7.6.1.0.01.1.1.01.00.000.000.11.00.000	REMUNERAÇÃO DE SERVIÇOS PRESTADOS - COHAB – SEHAB	11.258.544		
7.6.1.0.01.1.1.01.00.000.000.11.01.000	Remuneração de Serviços Prestados	11.258.544		
7.6.1.0.01.1.1.03.00.000.000.00.00.000	SERVIÇOS ADMINISTRATIVOS E COMERCIAIS GERAIS - SP TURISMO	112.295.356		
7.6.1.0.01.1.1.03.00.000.000.11.00.000	SERVIÇOS ADMINISTRATIVOS E COMERCIAIS GERAIS - SP TURISMO	112.295.356		
7.6.1.0.01.1.1.03.00.000.000.11.01.000	Serviços Administrativos e Comerciais Gerais - SP TURISMO	112.295.356		
7.6.1.0.01.1.1.04.00.000.000.00.00.000	TAXAS DE ADMINISTRAÇÃO - SPCINE	1.560.000		
7.6.1.0.01.1.1.04.00.000.000.11.00.000	TAXAS DE ADMINISTRAÇÃO - SPCINE	1.560.000		
7.6.1.0.01.1.1.04.00.000.000.11.01.000	Taxas de Administração - SPCINE	1.560.000		
7.6.9.0.00.0.0.00.00.000.000.00.00.000	OUTROS SERVIÇOS	56.153.810		
7.6.9.0.99.0.0.00.00.000.000.00.00.000	OUTROS SERVIÇOS	56.153.810		
7.6.9.0.99.1.0.00.00.000.000.00.00.000	OUTROS SERVIÇOS	56.153.810		
7.6.9.0.99.1.1.00.00.000.000.00.00.000	OUTROS SERVIÇOS - PRINCIPAL	56.153.810		
7.6.9.0.99.1.1.01.00.000.000.00.00.000	OUTROS SERVIÇOS	28.705.000		

**CONSOLIDADO GERAL****Receita por Categoria Econômica**

Exercício: 2021

R\$ 1,00

Código	Especificação	Desdobramento	Fonte	Categoria Econômica
7.6.9.0.99.1.1.01.03.000.000.00.00.000	CONTRATOS COM PMSP - TESOIRO MUNICIPAL	6.501.000		
7.6.9.0.99.1.1.01.03.000.000.11.00.000	CONTRATOS COM PMSP - TESOIRO MUNICIPAL	6.501.000		
7.6.9.0.99.1.1.01.03.000.000.11.01.000	Contratos com PMSP - Tesouro Municipal	6.501.000		
7.6.9.0.99.1.1.01.04.000.000.00.00.000	CONTRATOS COM PMSP - FUNDURB	8.899.000		
7.6.9.0.99.1.1.01.04.000.000.11.00.000	CONTRATOS COM PMSP - FUNDURB	8.899.000		
7.6.9.0.99.1.1.01.04.000.000.11.01.000	Contratos com PMSP - FUNDURB	8.899.000		
7.6.9.0.99.1.1.01.05.000.000.00.00.000	OPERAÇÕES URBANAS - PERCENTUAL DA EXECUÇÃO	6.124.000		
7.6.9.0.99.1.1.01.05.000.000.11.00.000	OPERAÇÕES URBANAS - PERCENTUAL DA EXECUÇÃO	6.124.000		
7.6.9.0.99.1.1.01.05.000.000.11.01.000	Operações Urbanas - Percentual da Execução	6.124.000		
7.6.9.0.99.1.1.01.06.000.000.00.00.000	OPERAÇÕES URBANAS - PERCENTUAL DOS LEILÕES	5.791.000		
7.6.9.0.99.1.1.01.06.000.000.11.00.000	OPERAÇÕES URBANAS - PERCENTUAL DOS LEILÕES	5.791.000		
7.6.9.0.99.1.1.01.06.000.000.11.01.000	Operações Urbanas - Percentual dos Leilões	5.791.000		
7.6.9.0.99.1.1.01.07.000.000.00.00.000	SERVIÇO DE PESQUISAS - SP TURIS	1.390.000		
7.6.9.0.99.1.1.01.07.000.000.11.00.000	SERVIÇO DE PESQUISAS - SP TURIS	1.390.000		
7.6.9.0.99.1.1.01.07.000.000.11.01.000	Serviço de Pesquisas - SP TURIS	1.390.000		
7.6.9.0.99.1.1.02.00.000.000.00.00.000	RECEITAS DE PRESTAÇÃO DE SERVIÇOS - COHAB-SP AGENTE OPERADOR	27.448.810		
7.6.9.0.99.1.1.02.03.000.000.00.00.000	GERENCIAMENTO DE OBRAS DE CONVÊNIOS	10.944.810		
7.6.9.0.99.1.1.02.03.000.000.11.00.000	GERENCIAMENTO DE OBRAS DE CONVÊNIOS	10.944.810		
7.6.9.0.99.1.1.02.03.000.000.11.01.000	Gerenciamento de Obras de Convênios	10.944.810		
7.6.9.0.99.1.1.02.04.000.000.00.00.000	CARTEIRA FMH	16.504.000		
7.6.9.0.99.1.1.02.04.000.000.11.00.000	CARTEIRA FMH	16.504.000		
7.6.9.0.99.1.1.02.04.000.000.11.01.000	Carteira FMH	16.504.000		
7.7.0.0.00.0.0.00.00.000.000.00.00.000	TRANSFERÊNCIAS CORRENTES INTRAORÇAMENTÁRIAS		21.251.996	
7.7.3.0.00.0.0.00.00.000.000.00.00.000	TRANSFERÊNCIAS DOS MUNICÍPIOS E DE SUAS ENTIDADES	21.251.996		
7.7.3.8.00.0.0.00.00.000.000.00.00.000	TRANSFERÊNCIAS DOS MUNICÍPIOS -ESPECÍFICAS DE ESTADOS, DF E MUNICÍPIOS	21.251.996		
7.7.3.8.10.0.0.00.00.000.000.00.00.000	TRANSFERÊNCIA DE CONVÊNIOS DOS MUNICÍPIOS E DE SUAS ENTIDADES	21.251.996		

90



CONSOLIDADO GERAL

Receita por Categoria Econômica

Exercício: 2021

R\$ 1,00

Código	Especificação	Desdobramento	Fonte	Categoria Econômica
7.9.2.2.99.1.1.00.00.000.000.00.00.000	OUTRAS RESTITUIÇÕES - PRINCIPAL	27.730.420		
7.9.2.2.99.1.1.01.00.000.000.00.00.000	RESTITUIÇÕES INTRAORÇAMENTÁRIAS	25.660.420		
7.9.2.2.99.1.1.01.01.000.000.00.00.000	RESTITUIÇÕES DIVERSAS - INTRA-ORÇAMENTÁRIA	660.420		
7.9.2.2.99.1.1.01.01.000.000.11.00.000	RESTITUIÇÕES DIVERSAS - INTRA-ORÇAMENTÁRIA	660.420		
7.9.2.2.99.1.1.01.01.000.000.11.01.000	Restituições Diversas - Intra-Orçamentária	660.420		
7.9.2.2.99.1.1.01.03.000.000.00.00.000	REEMBOLSO - PRECATÓRIOS ADMINISTRAÇÃO INDIRETA	25.000.000		
7.9.2.2.99.1.1.01.03.000.000.11.00.000	REEMBOLSO - PRECATÓRIOS ADMINISTRAÇÃO INDIRETA	25.000.000		
7.9.2.2.99.1.1.01.03.000.000.11.01.000	Reembolso - Precatórios em Regime Especial EC 62/09 - IPREM	25.000.000		
7.9.2.2.99.1.1.02.00.000.000.00.00.000	REEMBOLSO DE VALORES RELATIVO A FUNERAL - LEI 8.989/79	2.070.000		
7.9.2.2.99.1.1.02.01.000.000.00.00.000	OUTROS SERVIÇOS DE TRANSPORTE	420.000		
7.9.2.2.99.1.1.02.01.000.000.11.00.000	OUTROS SERVIÇOS DE TRANSPORTE	420.000		
7.9.2.2.99.1.1.02.01.000.000.11.01.000	Outros Serviços de Transporte	420.000		
7.9.2.2.99.1.1.02.02.000.000.00.00.000	COMERCIALIZAÇÃO DE URNAS E CAIXÕES	770.000		
7.9.2.2.99.1.1.02.02.000.000.11.00.000	COMERCIALIZAÇÃO DE URNAS E CAIXÕES	770.000		
7.9.2.2.99.1.1.02.02.000.000.11.01.000	Comercialização de Urnas e Caixões	770.000		
7.9.2.2.99.1.1.02.03.000.000.00.00.000	COMERCIALIZAÇÃO DE FLORES	250.000		
7.9.2.2.99.1.1.02.03.000.000.11.00.000	COMERCIALIZAÇÃO DE FLORES	250.000		
7.9.2.2.99.1.1.02.03.000.000.11.01.000	Comercialização de Flores	250.000		
7.9.2.2.99.1.1.02.04.000.000.00.00.000	SEPULTAMENTO	300.000		
7.9.2.2.99.1.1.02.04.000.000.11.00.000	SEPULTAMENTO	300.000		
7.9.2.2.99.1.1.02.04.000.000.11.01.000	Sepultamento	300.000		
7.9.2.2.99.1.1.02.05.000.000.00.00.000	VELÓRIO	300.000		
7.9.2.2.99.1.1.02.05.000.000.11.00.000	VELÓRIO	300.000		
7.9.2.2.99.1.1.02.05.000.000.11.01.000	Velório	300.000		
7.9.2.2.99.1.1.02.06.000.000.00.00.000	COMERCIALIZAÇÃO DE VELAS E LÂMPADAS	30.000		
7.9.2.2.99.1.1.02.06.000.000.11.00.000	COMERCIALIZAÇÃO DE VELAS E LÂMPADAS	30.000		



CONSOLIDADO GERAL

Receita por Categoria Econômica

Exercício: 2021

R\$ 1,00

Código	Especificação	Desdobramento	Fonte	Categoria Econômica
7.9.2.2.99.1.1.02.06.000.000.11.01.000	Comercialização de Velas e Lâmpadas	30.000		
9.0.0.0.00.0.0.00.00.000.000.00.00.000	RECURSOS ARRECADADOS EM EXERCÍCIOS ANTERIORES			48.563.676
9.9.0.0.00.0.0.00.00.000.000.00.00.000	RECURSOS ARRECADADOS EM EXERCÍCIOS ANTERIORES		48.563.676	
9.9.9.0.00.0.0.00.00.000.000.00.00.000	RECURSOS ARRECADADOS EM EXERCÍCIOS ANTERIORES	48.563.676		
9.9.9.0.00.0.0.00.00.000.000.11.00.000	RECURSOS ARRECADADOS EM EXERCÍCIOS ANTERIORES	48.563.676		
9.9.9.0.00.0.0.00.00.000.000.11.01.000	Recursos Arrecadados em Exercícios Anteriores	48.563.676		
Total Geral				67.543.626.757



CONSOLIDADO GERAL
Demonstrativo da Receita e Despesa segundo as Categorias Econômicas

Exercício: 2021

R\$ 1,00

RECEITAS CORRENTES		DESPESAS CORRENTES	
IMPOSTOS, TAXAS E CONTRIBUIÇÕES DE MELHORIA	36.013.960.720	PESSOAL E ENCARGOS SOCIAIS	27.796.538.110
CONTRIBUIÇÕES	2.794.209.283	JUROS E ENCARGOS DA DÍVIDA	1.324.023.640
RECEITA PATRIMONIAL	1.745.007.158	OUTRAS DESPESAS CORRENTES	29.745.563.333
RECEITA DE SERVIÇOS	253.149.624		
TRANSFERÊNCIAS CORRENTES	16.802.929.571		
OUTRAS RECEITAS CORRENTES	2.088.774.513		
IMPOSTOS, TAXAS E CONTRIBUIÇÕES DE MELHORIA	9.319.698		
CONTRIBUIÇÕES INTRAORÇAMENTÁRIAS	2.903.080.013		
RECEITA PATRIMONIAL INTRAORÇAMENTÁRIA	1.888.299		
RECEITA DE SERVIÇOS INTRAORÇAMENTÁRIA	181.267.710		
TRANSFERÊNCIAS CORRENTES INTRAORÇAMENTÁRIAS	21.251.996		
OUTRAS RECEITAS CORRENTES INTRAORÇAMENTÁRIAS	30.730.420		
RECURSOS ARRECADADOS EM EXERCÍCIOS ANTERIORES	48.563.676		
	62.894.132.681		58.866.125.083
		SUPERÁVIT CORRENTE:	4.028.007.598
Total:	62.894.132.681	Total:	62.894.132.681
SUPERÁVIT DO ORÇAMENTO CORRENTE:	4.028.007.598		
RECEITAS DE CAPITAL		DESPESAS DE CAPITAL	
OPERAÇÕES DE CRÉDITO	1.031.384.363	INVESTIMENTOS	4.906.446.710
ALIENAÇÃO DE BENS	592.294.897	INVERSÕES FINANCEIRAS	90.438.083
AMORTIZAÇÃO DE EMPRÉSTIMOS	21.465.394	AMORTIZAÇÃO DA DÍVIDA	3.460.616.881
TRANSFERÊNCIAS DE CAPITAL	846.388.502		
OUTRAS RECEITAS DE CAPITAL	2.157.960.920		
	4.649.494.076		8.457.501.674
		RESERVA DE CONTINGÊNCIA:	220.000.000
Total:	8.677.501.674	Total:	8.677.501.674
RESUMO			
Receitas Correntes	62.894.132.681	Despesas Correntes	58.866.125.083
Receitas Capital	4.649.494.076	Despesas Capital	8.457.501.674
		Reserva de Contingência	220.000.000
Total:	67.543.626.757	Total:	67.543.626.757



CONSOLIDADO GERAL
Sumário Geral da Receita por Fonte e da Despesa por Funções de Governo

Exercício: 2021

R\$ 1,00

Receitas por Suas Fontes	Valor	Despesas por Funções de Governo	Valor
IMPOSTOS, TAXAS E CONTRIBUIÇÕES DE MELHORIA	36.013.960.720	Legislativa	905.376.400
CONTRIBUIÇÕES	2.794.209.283	Judiciária	240.394.148
RECEITA PATRIMONIAL	1.745.007.158	Administração	2.388.516.148
RECEITA DE SERVIÇOS	253.149.624	Defesa Nacional	73.000
TRANSFERÊNCIAS CORRENTES	16.802.929.571	Segurança Pública	765.471.955
OUTRAS RECEITAS CORRENTES	2.088.774.513	Relações Exteriores	460.000
OPERAÇÕES DE CRÉDITO	1.031.384.363	Assistência Social	1.421.105.689
ALIENAÇÃO DE BENS	592.294.897	Previdência Social	14.940.882.588
AMORTIZAÇÃO DE EMPRÉSTIMOS	21.465.394	Saúde	12.398.268.385
TRANSFERÊNCIAS DE CAPITAL	846.388.502	Trabalho	196.913.638
OUTRAS RECEITAS DE CAPITAL	2.157.960.920	Educação	13.820.124.403
IMPOSTOS, TAXAS E CONTRIBUIÇÕES DE MELHORIA	9.319.698	Cultura	741.692.924
CONTRIBUIÇÕES INTRAORÇAMENTÁRIAS	2.903.080.013	Direitos da Cidadania	138.751.852
RECEITA PATRIMONIAL INTRAORÇAMENTÁRIA	1.888.299	Urbanismo	6.198.164.430
RECEITA DE SERVIÇOS INTRAORÇAMENTÁRIA	181.267.710	Habitação	1.312.755.489
TRANSFERÊNCIAS CORRENTES INTRAORÇAMENTÁRIA	21.251.996	Saneamento	670.367.499
OUTRAS RECEITAS CORRENTES INTRAORÇAMENTÁRIA	30.730.420	Gestão Ambiental	278.448.567
RECURSOS ARRECADADOS EM EXERCÍCIOS ANTERIORES	48.563.676	Comércio e Serviços	204.345.155
		Comunicações	105.288.837
		Transporte	4.643.855.427
		Desporto e Lazer	218.294.189
		Encargos Especiais	5.734.076.034
		Reserva de Contingência	220.000.000
Total da Receita:	67.543.626.757	Total da Despesa:	67.543.626.757

**CONSOLIDADO GERAL****Demonstrativo da Despesa por Órgão e Operação Especial, Projeto e Atividade**

Exercício: 2021

R\$1,00

Código	Especificação	Operação Especial	Projeto	Atividade	Total
02	Hospital do Servidor Público Municipal		2.000	338.794.349	338.796.349
03	Instituto de Previdência Municipal de São Paulo		5.517.784	11.474.182.505	11.479.700.289
04	Serviço Funerário do Município de São Paulo		100.000	168.958.992	169.058.992
05	São Paulo Urbanismo		519.608	40.318.531	40.838.139
06	São Paulo Turismo		2.000	187.347.704	187.349.704
07	Fundo Municipal de Desenvolvimento Social		879.612.961		879.612.961
08	Fundo Municipal do Idoso			253.620	253.620
09	Câmara Municipal de São Paulo		210.000	608.430.000	608.640.000
10	Tribunal de Contas do Município de São Paulo		4.490.000	288.249.000	292.739.000
11	Secretaria do Governo Municipal		7.000	132.172.000	132.179.000
12	Secretaria Municipal das Subprefeituras		233.017.004	647.268.000	880.285.004
13	Secretaria Municipal de Gestão		9.000	292.919.000	292.928.000
14	Secretaria Municipal de Habitação		326.522.050	182.461.913	508.983.963
15	Cinema e Audiovisual de São Paulo		3.000	27.230.906	27.233.906
16	Secretaria Municipal de Educação		71.504.000	13.696.319.836	13.767.823.836
17	Secretaria Municipal da Fazenda		23.008.000	357.378.000	380.386.000
19	Secretaria Municipal de Esportes e Lazer		13.932.684	184.341.000	198.273.684
20	Secretaria Municipal de Mobilidade e Transportes		67.199.256	3.057.098.650	3.124.297.906
21	Procuradoria Geral do Município - PGM		1.000	263.465.998	263.466.998
22	Secretaria Municipal de Infraestrutura Urbana e Obras		495.453.811	56.474.000	551.927.811
23	Secretaria Municipal de Inovação e Tecnologia		20.008.000	134.084.000	154.092.000
24	Secretaria Municipal de Assistência e Desenvolvimento Social		2.000	100.928.546	100.930.546
25	Secretaria Municipal de Cultura		33.215.752	441.926.528	475.142.280
26	Secretaria Municipal de Justiça		1.000	4.768.950	4.769.950
27	Secretaria Municipal do Verde e do Meio Ambiente		14.505.000	208.101.000	222.606.000
28	Encargos Gerais do Município	6.900.417.536	160.433.083	3.975.645.529	11.036.496.148
29	Secretaria Municipal de Licenciamento		2.000	78.902.200	78.904.200
30	Secretaria Municipal de Desenvolvimento Econômico e Trabalho		443.618	126.591.000	127.034.618
32	Controladoria Geral do Município		2.000	29.674.800	29.676.800
33	Agência Reg. de Serv. Públicos de São Paulo			3.000	3.000
34	Secretaria Municipal de Direitos Humanos e Cidadania		6.375	116.141.629	116.148.004
35	Fundo Municipal de Defesa do Consumidor			104.848	104.848
36	Secretaria Municipal da Pessoa com Deficiência		6.271.000	7.783.000	14.054.000
37	Secretaria Municipal de Desenvolvimento Urbano		558.692.480	30.021.596	588.714.076
38	Secretaria Municipal de Segurança Urbana		139.002.000	583.940.000	722.942.000
41	Subprefeitura Perus/Anhanguera		4.000	25.089.133	25.093.133
42	Subprefeitura Pirituba/Jaraguá		6.000	33.542.607	33.548.607
43	Subprefeitura Freguesia/Brasilândia		4.000	33.271.638	33.275.638
44	Subprefeitura Casa Verde/Cachoeirinha		4.000	21.199.000	21.203.000
45	Subprefeitura Santana/Tucuruvi		4.000	29.890.000	29.894.000
46	Subprefeitura Jaçanã/Tremembé		5.000	29.235.834	29.240.834
47	Subprefeitura Vila Maria/Vila Guilherme		4.000	25.096.000	25.100.000
48	Subprefeitura Lapa		6.000	32.327.996	32.333.996
49	Subprefeitura Sé		5.000	80.293.209	80.298.209
50	Subprefeitura Butantã		5.000	32.373.000	32.378.000
51	Subprefeitura Pinheiros		7.000	34.447.000	34.454.000
52	Subprefeitura Vila Mariana		5.000	34.477.000	34.482.000
53	Subprefeitura Ipiranga		6.000	32.269.000	32.275.000
54	Subprefeitura Santo Amaro		4.000	33.829.000	33.833.000

**CONSOLIDADO GERAL****Demonstrativo da Despesa por Órgão e Operação Especial, Projeto e Atividade**

Exercício: 2021

R\$1,00

Código	Especificação	Operação Especial	Projeto	Atividade	Total
55	Subprefeitura Jabaquara		5.492	27.073.606	27.079.098
56	Subprefeitura Cidade Ademar		5.000	31.571.141	31.576.141
57	Subprefeitura Campo Limpo		4.000	43.230.064	43.234.064
58	Subprefeitura M'Boi Mirim		6.000	30.702.694	30.708.694
59	Subprefeitura Capela do Socorro		4.000	33.319.190	33.323.190
60	Subprefeitura Parelheiros		4.000	25.079.025	25.083.025
61	Subprefeitura Penha		4.000	36.697.000	36.701.000
62	Subprefeitura Ermelino Matarazzo		4.000	28.137.392	28.141.392
63	Subprefeitura São Miguel Paulista		4.000	39.341.851	39.345.851
64	Subprefeitura Itaim Paulista		4.000	30.306.873	30.310.873
65	Subprefeitura Mooca		4.000	35.629.000	35.633.000
66	Subprefeitura Aricanduva/Formosa/Carrão		5.000	36.518.313	36.523.313
67	Subprefeitura Itaquera		3.000	34.021.358	34.024.358
68	Subprefeitura de Guaianases		5.000	38.062.257	38.067.257
69	Subprefeitura de Vila Prudente		4.000	23.334.000	23.338.000
70	Subprefeitura São Mateus		6.500	47.090.027	47.096.527
71	Subprefeitura Cidade Tiradentes		5.000	26.026.646	26.031.646
72	Subprefeitura Sapopemba		7.000	24.310.699	24.317.699
73	Secretaria Municipal de Turismo		3.000	112.548.235	112.551.235
75	Fundo Municipal de Parques		2.004		2.004
76	Fundo Especial de Despesas da Câmara Municipal de São Paulo			1.753.400	1.753.400
77	Fundo Especial de Despesas do Tribunal de Contas			2.244.000	2.244.000
80	Fundação Paulistana de Educação Tecnologia e Cultura		1.000	30.387.138	30.388.138
81	Autoridade Municipal de Limpeza Urbana/Fundo Municipal Limpeza Urbana		9.000	2.286.586.150	2.286.595.150
83	Companhia Metropolitana de Habitação de São Paulo		55.893.520	103.938.422	159.831.942
84	Fundo Municipal de Saúde		380.848.204	11.678.613.832	12.059.462.036
85	Fundação Theatro Municipal de São Paulo		1.000	131.393.551	131.394.551
86	Fundo Municipal de Saneamento Ambiental e Infraestrutura		507.800.951		507.800.951
87	Fundo Municipal de Desenvolvimento de Trânsito		24.000	1.119.009.901	1.119.033.901
88	Fundo de Preservação do Patrimônio Histórico e Cultural		8.064		8.064
89	Fundo Municipal de Esportes e Lazer		818.505		818.505
90	Fundo Municipal dos Direitos da Criança e do Adolescente		1.000	58.795.997	58.796.997
91	Fundo Municipal de Habitação		11.936.633	21.885.046	33.821.679
93	Fundo Municipal de Assistência Social		13.155.000	1.239.132.500	1.252.287.500
94	Fundo Especial do Meio Ambiente e Desenvolvimento Sustentável		9.751.657	7.328.149	17.079.806
95	Fundo Especial de Promoção de Atividades Culturais			626.472	626.472
96	Fundo Municipal de Turismo		1.000		1.000
97	Fundo de Proteção do Patrimônio Cultural e Ambiental Paulistano		355.247		355.247
98	Fundo de Desenvolvimento Urbano		469.633.608		469.633.608
99	Fundo Municipal de Iluminação Pública		3.000	434.799.394	434.802.394
	Total	6.900.417.536	4.504.094.851	56.139.114.370	67.543.626.757

**CONSOLIDADO GERAL**

Demonstrativo da Despesa por Unidade Orçamentária e Operação Especial, Projeto e Atividade

Exercício: 2021

R\$1,00

Código	Especificação	Operação Especial	Projeto	Atividade	Total
02	Hospital do Servidor Público Municipal		2.000	338.794.349	338.796.349
02.10	Hospital do Servidor Público Municipal		2.000	338.794.349	338.796.349
03	Instituto de Previdência Municipal de São Paulo		5.517.784	11.474.182.505	11.479.700.289
03.10	Instituto de Previdência Municipal de São Paulo		5.517.784	11.474.182.505	11.479.700.289
04	Serviço Funerário do Município de São Paulo		100.000	168.958.992	169.058.992
04.10	Serviço Funerário do Município de São Paulo		100.000	168.958.992	169.058.992
05	São Paulo Urbanismo		519.608	40.318.531	40.838.139
05.10	São Paulo Urbanismo		519.608	40.318.531	40.838.139
06	São Paulo Turismo		2.000	187.347.704	187.349.704
06.10	São Paulo Turismo		2.000	187.347.704	187.349.704
07	Fundo Municipal de Desenvolvimento Social		879.612.961		879.612.961
07.10	Fundo Municipal de Desenvolvimento Social		879.612.961		879.612.961
08	Fundo Municipal do Idoso			253.620	253.620
08.10	Fundo Municipal do Idoso			253.620	253.620
09	Câmara Municipal de São Paulo		210.000	608.430.000	608.640.000
09.10	Câmara Municipal de São Paulo		210.000	608.430.000	608.640.000
10	Tribunal de Contas do Município de São Paulo		4.490.000	288.249.000	292.739.000
10.10	Tribunal de Contas do Município de São Paulo		4.490.000	288.249.000	292.739.000
11	Secretaria do Governo Municipal		7.000	132.172.000	132.179.000
11.10	Gabinete do Prefeito			51.701.689	51.701.689
11.20	Gabinete do Secretário		7.000	80.467.311	80.474.311
11.60	Casa Civil			3.000	3.000
12	Secretaria Municipal das Subprefeituras		233.017.004	647.268.000	880.285.004
12.10	Gabinete do Secretário		233.017.004	647.268.000	880.285.004
13	Secretaria Municipal de Gestão		9.000	292.919.000	292.928.000
13.10	Gabinete do Secretário		9.000	292.919.000	292.928.000
14	Secretaria Municipal de Habitação		326.522.050	182.461.913	508.983.963
14.10	Gabinete do Secretário		326.522.050	182.461.913	508.983.963
15	Cinema e Audiovisual de São Paulo		3.000	27.230.906	27.233.906
15.10	Cinema e Audiovisual de São Paulo		3.000	27.230.906	27.233.906
16	Secretaria Municipal de Educação		71.504.000	13.696.319.836	13.767.823.836
16.10	Gabinete do Secretário		71.504.000	9.378.097.188	9.449.601.188
16.11	Diretoria Regional de Educação Ipiranga			295.727.960	295.727.960
16.12	Diretoria Regional de Educação Jaçanã/Tremembé			202.266.614	202.266.614
16.13	Diretoria Regional de Educação Freguesia/Brasilândia			277.568.742	277.568.742
16.14	Diretoria Regional de Educação Pirituba			273.575.369	273.575.369
16.15	Diretoria Regional de Educação Campo Limpo			453.995.411	453.995.411
16.16	Diretoria Regional de Educação Capela do Socorro			280.397.041	280.397.041
16.17	Diretoria Regional de Educação Penha			235.931.146	235.931.146
16.18	Diretoria Regional de Educação Santo Amaro			226.436.862	226.436.862
16.19	Diretoria Regional de Educação Itaquera			238.075.006	238.075.006
16.20	Diretoria Regional de Educação São Miguel			286.540.113	286.540.113
16.21	Diretoria Regional de Educação Guaianases			278.790.043	278.790.043
16.22	Diretoria Regional de Educação Butantã			142.999.429	142.999.429
16.23	Diretoria Regional de Educação São Mateus			232.412.576	232.412.576
16.24	Coordenadoria de Alimentação Escolar			893.506.336	893.506.336
17	Secretaria Municipal da Fazenda		23.008.000	357.378.000	380.386.000
17.10	Gabinete do Secretário		23.008.000	357.378.000	380.386.000
19	Secretaria Municipal de Esportes e Lazer		13.932.684	184.341.000	198.273.684
19.10	Gabinete do Secretário		13.932.684	184.341.000	198.273.684
20	Secretaria Municipal de Mobilidade e Transportes		67.199.256	3.057.098.650	3.124.297.906
20.10	Gabinete do Secretário		67.199.256	3.057.098.650	3.124.297.906
21	Procuradoria Geral do Município - PGM		1.000	263.465.998	263.466.998
21.10	Procuradoria Geral do Município		1.000	263.465.998	263.466.998
22	Secretaria Municipal de Infraestrutura Urbana e Obras		495.453.811	56.474.000	551.927.811
22.10	Gabinete do Secretário		495.453.811	56.474.000	551.927.811

**CONSOLIDADO GERAL**

Demonstrativo da Despesa por Unidade Orçamentária e Operação Especial, Projeto e Atividade

Exercício: 2021

R\$1,00

Código	Especificação	Operação Especial	Projeto	Atividade	Total
23	Secretaria Municipal de Inovação e Tecnologia		20.008.000	134.084.000	154.092.000
23.10	Gabinete do Secretário		20.008.000	134.084.000	154.092.000
24	Secretaria Municipal de Assistência e Desenvolvimento Social		2.000	100.928.546	100.930.546
24.10	Gabinete do Secretário		2.000	100.928.546	100.930.546
25	Secretaria Municipal de Cultura		33.215.752	441.926.528	475.142.280
25.10	Gabinete do Secretário		33.215.752	441.926.528	475.142.280
26	Secretaria Municipal de Justiça		1.000	4.768.950	4.769.950
26.10	Gabinete do Secretário		1.000	4.768.950	4.769.950
27	Secretaria Municipal do Verde e do Meio Ambiente		14.505.000	208.101.000	222.606.000
27.10	Gabinete do Secretário		14.505.000	208.101.000	222.606.000
28	Encargos Gerais do Município	6.900.417.536	160.433.083	3.975.645.529	11.036.496.148
28.12	Recursos Superv. pela Secr. Municipal de Coordenação das Subprefeitura			2.070.000	2.070.000
28.13	Recursos Superv. pela Secretaria Municipal de Gestão			2.930.362.259	2.930.362.259
28.14	Recursos Superv. pela Secretaria Municipal de Habitação			1.000.000	1.000.000
28.17	Recursos Superv. pela Secretaria Municipal da Fazenda	4.782.801.342	160.427.083	990.614.315	5.933.842.740
28.19	Recursos Superv. pela Secr. Municipal de Esportes e Lazer			19.200.000	19.200.000
28.21	Recursos Superv. pela Procuradoria Geral do Município	2.117.616.194			2.117.616.194
28.25	Recursos Superv. pela Secretaria Municipal de Cultura			800.000	800.000
28.30	Recursos Superv. pela Secretaria Munic. do Trabalho e Empreendedorismo		2.000		2.000
28.38	Recursos Superv. pela Secretaria Municipal de Segurança Urbana		4.000	31.598.955	31.602.955
29	Secretaria Municipal de Licenciamento		2.000	78.902.200	78.904.200
29.10	Secretaria Municipal de Licenciamento/Gabinete		2.000	78.902.200	78.904.200
30	Secretaria Municipal de Desenvolvimento Econômico e Trabalho		443.618	126.591.000	127.034.618
30.10	Gabinete do Secretário		443.618	126.591.000	127.034.618
32	Controladoria Geral do Município		2.000	29.674.800	29.676.800
32.10	Gabinete da Controladoria Geral		2.000	29.674.800	29.676.800
33	Agência Reg. de Serv. Públicos de São Paulo			3.000	3.000
33.10	Agência Reg. de Serv. Públicos de São Paulo			3.000	3.000
34	Secretaria Municipal de Direitos Humanos e Cidadania		6.375	116.141.629	116.148.004
34.10	Gabinete do Secretário		6.375	116.141.629	116.148.004
35	Fundo Municipal de Defesa do Consumidor			104.848	104.848
35.10	Fundo Municipal de Defesa do Consumidor			104.848	104.848
36	Secretaria Municipal da Pessoa com Deficiência		6.271.000	7.783.000	14.054.000
36.10	Gabinete do Secretário		6.271.000	7.783.000	14.054.000
37	Secretaria Municipal de Desenvolvimento Urbano		558.692.480	30.021.596	588.714.076
37.10	Gabinete do Secretário		4.000	30.021.596	30.025.596
37.20	Operação Urbana Água Branca		122.627.539		122.627.539
37.30	Operação Urbana Água Espraiada		120.120.644		120.120.644
37.40	Operação Urbana Centro		24.396.331		24.396.331
37.50	Operação Urbana Faria Lima		291.543.966		291.543.966
38	Secretaria Municipal de Segurança Urbana		139.002.000	583.940.000	722.942.000
38.10	Gabinete do Secretário		139.002.000	583.940.000	722.942.000
41	Subprefeitura Perus/Anhanguera		4.000	25.089.133	25.093.133
41.10	Administração da Subprefeitura		4.000	25.089.133	25.093.133
42	Subprefeitura Pirituba/Jaraguá		6.000	33.542.607	33.548.607
42.10	Administração da Subprefeitura		6.000	33.542.607	33.548.607
43	Subprefeitura Freguesia/Brasilândia		4.000	33.271.638	33.275.638
43.10	Administração da Subprefeitura		4.000	33.271.638	33.275.638



CONSOLIDADO GERAL

Demonstrativo da Despesa por Unidade Orçamentária e Operação Especial, Projeto e Atividade

Exercício: 2021

R\$1,00

Código	Especificação	Operação Especial	Projeto	Atividade	Total
44	Subprefeitura Casa Verde/Cachoeirinha		4.000	21.199.000	21.203.000
44.10	Administração da Subprefeitura		4.000	21.199.000	21.203.000
45	Subprefeitura Santana/Tucuruvi		4.000	29.890.000	29.894.000
45.10	Administração da Subprefeitura		4.000	29.890.000	29.894.000
46	Subprefeitura Jaçanã/Tremembé		5.000	29.235.834	29.240.834
46.10	Administração da Subprefeitura		5.000	29.235.834	29.240.834
47	Subprefeitura Vila Maria/Vila Guilherme		4.000	25.096.000	25.100.000
47.10	Administração da Subprefeitura		4.000	25.096.000	25.100.000
48	Subprefeitura Lapa		6.000	32.327.996	32.333.996
48.10	Administração da Subprefeitura		6.000	32.327.996	32.333.996
49	Subprefeitura Sé		5.000	80.293.209	80.298.209
49.10	Administração da Subprefeitura		5.000	80.293.209	80.298.209
50	Subprefeitura Butantã		5.000	32.373.000	32.378.000
50.10	Administração da Subprefeitura		5.000	32.373.000	32.378.000
51	Subprefeitura Pinheiros		7.000	34.447.000	34.454.000
51.10	Administração da Subprefeitura		7.000	34.447.000	34.454.000
52	Subprefeitura Vila Mariana		5.000	34.477.000	34.482.000
52.10	Administração da Subprefeitura		5.000	34.477.000	34.482.000
53	Subprefeitura Ipiranga		6.000	32.269.000	32.275.000
53.10	Administração da Subprefeitura		6.000	32.269.000	32.275.000
54	Subprefeitura Santo Amaro		4.000	33.829.000	33.833.000
54.10	Administração da Subprefeitura		4.000	33.829.000	33.833.000
55	Subprefeitura Jabaquara		5.492	27.073.606	27.079.098
55.10	Administração da Subprefeitura		5.492	27.073.606	27.079.098
56	Subprefeitura Cidade Ademar		5.000	31.571.141	31.576.141
56.10	Administração da Subprefeitura		5.000	31.571.141	31.576.141
57	Subprefeitura Campo Limpo		4.000	43.230.064	43.234.064
57.10	Administração da Subprefeitura		4.000	43.230.064	43.234.064
58	Subprefeitura M'Boi Mirim		6.000	30.702.694	30.708.694
58.10	Administração da Subprefeitura		6.000	30.702.694	30.708.694
59	Subprefeitura Capela do Socorro		4.000	33.319.190	33.323.190
59.10	Administração da Subprefeitura		4.000	33.319.190	33.323.190
60	Subprefeitura Parelheiros		4.000	25.079.025	25.083.025
60.10	Administração da Subprefeitura		4.000	25.079.025	25.083.025
61	Subprefeitura Penha		4.000	36.697.000	36.701.000
61.10	Administração da Subprefeitura		4.000	36.697.000	36.701.000
62	Subprefeitura Ermelino Matarazzo		4.000	28.137.392	28.141.392
62.10	Administração da Subprefeitura		4.000	28.137.392	28.141.392
63	Subprefeitura São Miguel Paulista		4.000	39.341.851	39.345.851
63.10	Administração da Subprefeitura		4.000	39.341.851	39.345.851
64	Subprefeitura Itaim Paulista		4.000	30.306.873	30.310.873
64.10	Administração da Subprefeitura		4.000	30.306.873	30.310.873
65	Subprefeitura Mooca		4.000	35.629.000	35.633.000
65.10	Administração da Subprefeitura		4.000	35.629.000	35.633.000
66	Subprefeitura Aricanduva/Formosa/Carrão		5.000	36.518.313	36.523.313
66.10	Administração da Subprefeitura		5.000	36.518.313	36.523.313
67	Subprefeitura Itaquera		3.000	34.021.358	34.024.358
67.10	Administração da Subprefeitura		3.000	34.021.358	34.024.358
68	Subprefeitura de Guaianases		5.000	38.062.257	38.067.257
68.10	Administração da Subprefeitura		5.000	38.062.257	38.067.257
69	Subprefeitura de Vila Prudente		4.000	23.334.000	23.338.000
69.10	Administração da Subprefeitura		4.000	23.334.000	23.338.000
70	Subprefeitura São Mateus		6.500	47.090.027	47.096.527
70.10	Administração da Subprefeitura		6.500	47.090.027	47.096.527
71	Subprefeitura Cidade Tiradentes		5.000	26.026.646	26.031.646
71.10	Administração da Subprefeitura		5.000	26.026.646	26.031.646
72	Subprefeitura Sapopemba		7.000	24.310.699	24.317.699
72.10	Administração da Subprefeitura		7.000	24.310.699	24.317.699
73	Secretaria Municipal de Turismo		3.000	112.548.235	112.551.235
73.10	Gabinete do Secretário		3.000	112.548.235	112.551.235
75	Fundo Municipal de Parques		2.004		2.004

**CONSOLIDADO GERAL****Demonstrativo da Despesa por Unidade Orçamentária e Operação Especial, Projeto e Atividade**

Exercício: 2021

R\$1,00

Código	Especificação	Operação Especial	Projeto	Atividade	Total
75.10	Fundo Municipal de Parques		2.004		2.004
76	Fundo Especial de Despesas da Câmara Municipal de São Paulo			1.753.400	1.753.400
76.10	Fundo Especial de Despesas da Câmara Municipal			1.753.400	1.753.400
77	Fundo Especial de Despesas do Tribunal de Contas			2.244.000	2.244.000
77.10	Fundo Especial de Despesas do Tribunal de Contas			2.244.000	2.244.000
80	Fundação Paulistana de Educação Tecnologia e Cultura		1.000	30.387.138	30.388.138
80.10	Fundação Paulistana de Educação Tecnologia e Cultura		1.000	30.387.138	30.388.138
81	Autoridade Municipal de Limpeza Urbana/Fundo Municipal Limpeza Urbana		9.000	2.286.586.150	2.286.595.150
81.10	Autoridade Municipal de Limpeza Urbana		9.000	958.600.504	958.609.504
81.20	Fundo Municipal de Limpeza Urbana			1.327.985.646	1.327.985.646
83	Companhia Metropolitana de Habitação de São Paulo		55.893.520	103.938.422	159.831.942
83.10	Companhia Metropolitana de Habitação de São Paulo		55.893.520	103.938.422	159.831.942
84	Fundo Municipal de Saúde		380.848.204	11.678.613.832	12.059.462.036
84.10	Fundo Municipal de Saúde		77.403.996	11.285.663.428	11.363.067.424
84.11	Fundo Municipal de Saúde/BID		303.444.208		303.444.208
84.21	Hosp.Munic. e Maternidade Escola Dr. Mário de Moraes Altenfelder Silva			35.040.571	35.040.571
84.22	Coordenação de Vigilância em Saúde			33.743.456	33.743.456
84.23	Coordenadoria Regional de Saúde Norte			54.122.354	54.122.354
84.24	Coordenadoria Regional de Saúde Sul			90.291.121	90.291.121
84.25	Coordenadoria Regional de Saúde Sudeste			71.295.303	71.295.303
84.26	Coordenadoria Regional de Saúde Leste			62.569.628	62.569.628
84.27	Coordenadoria Regional de Saúde Oeste			35.083.260	35.083.260
84.28	Coordenadoria Regional de Saúde Centro			10.804.711	10.804.711
85	Fundação Theatro Municipal de São Paulo		1.000	131.393.551	131.394.551
85.10	Fundação Theatro Municipal de São Paulo		1.000	131.393.551	131.394.551
86	Fundo Municipal de Saneamento Ambiental e Infraestrutura		507.800.951		507.800.951
86.12	FMSAI - Secretaria Municipal das Subprefeituras		52.020.212		52.020.212
86.14	FMSAI - Secretaria Municipal da Habitação		232.118.498		232.118.498
86.22	FMSAI - Secretaria Municipal de Infraestrutura Urbana e Obras		190.502.484		190.502.484
86.27	FMSAI - Secretaria Municipal do Verde e Meio Ambiente		33.159.757		33.159.757
87	Fundo Municipal de Desenvolvimento de Trânsito		24.000	1.119.009.901	1.119.033.901
87.10	Fundo Municipal de Desenvolvimento de Trânsito		24.000	1.119.009.901	1.119.033.901
88	Fundo de Preservação do Patrimônio Histórico e Cultural		8.064		8.064
88.10	Fundo de Preservação do Patrimônio Histórico e Cultural		8.064		8.064
89	Fundo Municipal de Esportes e Lazer		818.505		818.505
89.10	Fundo Municipal de Esportes e Lazer		818.505		818.505
90	Fundo Municipal dos Direitos da Criança e do Adolescente		1.000	58.795.997	58.796.997
90.10	Fundo Municipal dos Direitos da Criança e do Adolescente		1.000	58.795.997	58.796.997
91	Fundo Municipal de Habitação		11.936.633	21.885.046	33.821.679
91.10	Fundo Municipal de Habitação		11.936.633	21.885.046	33.821.679
93	Fundo Municipal de Assistência Social		13.155.000	1.239.132.500	1.252.287.500
93.10	Fundo Municipal de Assistência Social		13.155.000	1.239.132.500	1.252.287.500

**CONSOLIDADO GERAL****Demonstrativo da Despesa por Unidade Orçamentária e Operação Especial, Projeto e Atividade**

Exercício: 2021

R\$1,00

Código	Especificação	Operação Especial	Projeto	Atividade	Total
94	Fundo Especial do Meio Ambiente e Desenvolvimento Sustentável		9.751.657	7.328.149	17.079.806
94.10	Fundo Especial do Meio Ambiente e Desenvolvimento Sustentável		9.751.657	7.328.149	17.079.806
95	Fundo Especial de Promoção de Atividades Culturais			626.472	626.472
95.10	Fundo Especial de Promoção de Atividades Culturais			626.472	626.472
96	Fundo Municipal de Turismo		1.000		1.000
96.10	Fundo Municipal de Turismo		1.000		1.000
97	Fundo de Proteção do Patrimônio Cultural e Ambiental Paulistano		355.247		355.247
97.10	Fundo de Proteção do Patrimônio Cultural e Ambiental Paulistano		355.247		355.247
98	Fundo de Desenvolvimento Urbano		469.633.608		469.633.608
98.12	FUNDURB - Secretaria Municipal das Subprefeituras		49.999.000		49.999.000
98.14	FUNDURB - Secretaria Municipal de Habitação		180.984.223		180.984.223
98.20	FUNDURB - Secretaria Municipal de Transportes		60.000.000		60.000.000
98.22	FUNDURB - Secretaria Municipal de Infraestrutura Urbana e Obras		135.055.385		135.055.385
98.25	FUNDURB - Secretaria Municipal de Cultura		20.997.000		20.997.000
98.27	FUNDURB - Secretaria Municipal do Verde e do Meio Ambiente		5.601.000		5.601.000
98.37	FUNDURB - Secretaria Municipal de Desenvolvimento Urbano		16.997.000		16.997.000
99	Fundo Municipal de Iluminação Pública		3.000	434.799.394	434.802.394
99.10	Fundo Municipal de Iluminação Pública		3.000	434.799.394	434.802.394
	Total	6.900.417.536	4.504.094.851	56.139.114.370	67.543.626.757

**CONSOLIDADO GERAL****Demonstrativo da Despesa por Órgãos e Categorias Econômicas**

Exercício: 2021

R\$1,00

Código	Especificação	Correntes	Capital	Total
02	Hospital do Servidor Público Municipal	334.637.901	4.158.448	338.796.349
03	Instituto de Previdência Municipal de São Paulo	11.473.382.505	6.317.784	11.479.700.289
04	Serviço Funerário do Município de São Paulo	168.108.992	950.000	169.058.992
05	São Paulo Urbanismo	38.818.531	2.019.608	40.838.139
06	São Paulo Turismo	184.704.823	2.644.881	187.349.704
07	Fundo Municipal de Desenvolvimento Social		879.612.961	879.612.961
08	Fundo Municipal do Idoso	253.620		253.620
09	Câmara Municipal de São Paulo	602.529.000	6.111.000	608.640.000
10	Tribunal de Contas do Município de São Paulo	275.134.000	17.605.000	292.739.000
11	Secretaria do Governo Municipal	131.673.000	506.000	132.179.000
12	Secretaria Municipal das Subprefeituras	643.427.086	236.857.918	880.285.004
13	Secretaria Municipal de Gestão	292.916.000	12.000	292.928.000
14	Secretaria Municipal de Habitação	182.351.913	326.632.050	508.983.963
15	Cinema e Audiovisual de São Paulo	27.131.906	102.000	27.233.906
16	Secretaria Municipal de Educação	13.690.079.836	77.744.000	13.767.823.836
17	Secretaria Municipal da Fazenda	356.953.459	23.432.541	380.386.000
19	Secretaria Municipal de Esportes e Lazer	184.090.800	14.182.884	198.273.684
20	Secretaria Municipal de Mobilidade e Transportes	3.056.798.650	67.499.256	3.124.297.906
21	Procuradoria Geral do Município - PGM	263.065.998	401.000	263.466.998
22	Secretaria Municipal de Infraestrutura Urbana e Obras	56.288.120	495.639.691	551.927.811
23	Secretaria Municipal de Inovação e Tecnologia	133.396.935	20.695.065	154.092.000
24	Secretaria Municipal de Assistência e Desenvolvimento Social	100.925.546	5.000	100.930.546
25	Secretaria Municipal de Cultura	439.740.904	35.401.376	475.142.280
26	Secretaria Municipal de Justiça	4.754.350	15.600	4.769.950
27	Secretaria Municipal do Verde e do Meio Ambiente	207.384.000	15.222.000	222.606.000
28	Encargos Gerais do Município	6.763.944.512	4.052.551.636	10.816.496.148
29	Secretaria Municipal de Licenciamento	78.702.200	202.000	78.904.200
30	Secretaria Municipal de Desenvolvimento Econômico e Trabalho	126.376.000	658.618	127.034.618
32	Controladoria Geral do Município	29.607.107	69.693	29.676.800
33	Agência Reg. de Serv. Públicos de São Paulo	3.000		3.000
34	Secretaria Municipal de Direitos Humanos e Cidadania	112.837.962	3.310.042	116.148.004
35	Fundo Municipal de Defesa do Consumidor	98.548	6.300	104.848
36	Secretaria Municipal da Pessoa com Deficiência	7.723.000	6.331.000	14.054.000
37	Secretaria Municipal de Desenvolvimento Urbano	40.333.596	548.380.480	588.714.076
38	Secretaria Municipal de Segurança Urbana	582.280.000	140.662.000	722.942.000
41	Subprefeitura Perus/Anhanguera	25.086.133	7.000	25.093.133
42	Subprefeitura Pirituba/Jaraguá	33.536.607	12.000	33.548.607
43	Subprefeitura Freguesia/Brasilândia	33.261.638	14.000	33.275.638
44	Subprefeitura Casa Verde/Cachoeirinha	21.181.465	21.535	21.203.000
45	Subprefeitura Santana/Tucuruvi	29.870.000	24.000	29.894.000
46	Subprefeitura Jaçanã/Tremembé	29.232.834	8.000	29.240.834
47	Subprefeitura Vila Maria/Vila Guilherme	25.088.000	12.000	25.100.000
48	Subprefeitura Lapa	32.146.996	187.000	32.333.996
49	Subprefeitura Sé	80.163.209	135.000	80.298.209
50	Subprefeitura Butantã	32.272.000	106.000	32.378.000
51	Subprefeitura Pinheiros	33.458.683	995.317	34.454.000
52	Subprefeitura Vila Mariana	34.475.000	7.000	34.482.000
53	Subprefeitura Ipiranga	32.268.000	7.000	32.275.000
54	Subprefeitura Santo Amaro	33.827.000	6.000	33.833.000
55	Subprefeitura Jabaquara	27.073.606	5.492	27.079.098
56	Subprefeitura Cidade Ademar	31.561.141	15.000	31.576.141
57	Subprefeitura Campo Limpo	43.184.064	50.000	43.234.064
58	Subprefeitura M'Boi Mirim	30.699.694	9.000	30.708.694
59	Subprefeitura Capela do Socorro	33.258.190	65.000	33.323.190
60	Subprefeitura Parelheiros	25.077.025	6.000	25.083.025
61	Subprefeitura Penha	36.573.500	127.500	36.701.000
62	Subprefeitura Ermelino Matarazzo	28.062.392	79.000	28.141.392
63	Subprefeitura São Miguel Paulista	39.328.851	17.000	39.345.851
64	Subprefeitura Itaim Paulista	30.295.940	14.933	30.310.873
65	Subprefeitura Mooca	35.626.000	7.000	35.633.000
66	Subprefeitura Aricanduva/Formosa/Carrão	36.515.313	8.000	36.523.313
67	Subprefeitura Itaquera	33.986.958	37.400	34.024.358
68	Subprefeitura de Guaianases	38.025.257	42.000	38.067.257
69	Subprefeitura de Vila Prudente	23.308.000	30.000	23.338.000

**CONSOLIDADO GERAL****Demonstrativo da Despesa por Órgãos e Categorias Econômicas**

Exercício: 2021

R\$1,00

Código	Especificação	Correntes	Capital	Total
70	Subprefeitura São Mateus	46.948.757	147.770	47.096.527
71	Subprefeitura Cidade Tiradentes	26.024.646	7.000	26.031.646
72	Subprefeitura Sapopemba	24.295.699	22.000	24.317.699
73	Secretaria Municipal de Turismo	111.917.335	633.900	112.551.235
75	Fundo Municipal de Parques		2.004	2.004
76	Fundo Especial de Despesas da Câmara Municipal de São Paulo	499.400	1.254.000	1.753.400
77	Fundo Especial de Despesas do Tribunal de Contas	2.224.000	20.000	2.244.000
80	Fundação Paulistana de Educação Tecnologia e Cultura	30.324.138	64.000	30.388.138
81	Autoridade Municipal de Limpeza Urbana/Fundo Municipal Limpeza Urbana	2.283.736.150	2.859.000	2.286.595.150
83	Companhia Metropolitana de Habitação de São Paulo	99.385.431	60.446.511	159.831.942
84	Fundo Municipal de Saúde	11.670.194.227	389.267.809	12.059.462.036
85	Fundação Theatro Municipal de São Paulo	130.813.551	581.000	131.394.551
86	Fundo Municipal de Saneamento Ambiental e Infraestrutura		507.800.951	507.800.951
87	Fundo Municipal de Desenvolvimento de Trânsito	1.119.005.901	28.000	1.119.033.901
88	Fundo de Preservação do Patrimônio Histórico e Cultural		8.064	8.064
89	Fundo Municipal de Esportes e Lazer		818.505	818.505
90	Fundo Municipal dos Direitos da Criança e do Adolescente	58.784.997	12.000	58.796.997
91	Fundo Municipal de Habitação	21.885.046	11.936.633	33.821.679
93	Fundo Municipal de Assistência Social	1.239.094.494	13.193.006	1.252.287.500
94	Fundo Especial do Meio Ambiente e Desenvolvimento Sustentável	7.328.149	9.751.657	17.079.806
95	Fundo Especial de Promoção de Atividades Culturais	626.472		626.472
96	Fundo Municipal de Turismo		1.000	1.000
97	Fundo de Proteção do Patrimônio Cultural e Ambiental Paulistano		355.247	355.247
98	Fundo de Desenvolvimento Urbano		469.633.608	469.633.608
99	Fundo Municipal de Iluminação Pública	434.139.394	663.000	434.802.394
	Total			67.323.626.757
	Reserva de Contingência			220.000.000
	Total Geral	58.866.125.083	8.457.501.674	67.543.626.757

**CONSOLIDADO GERAL**

Demonstrativo da Despesa por Unidade Orçamentária e Categorias Econômicas

Exercício: 2021

R\$1,00

Código	Especificação	Correntes	Capital	Total
02	Hospital do Servidor Público Municipal	334.637.901	4.158.448	338.796.349
02.10	Hospital do Servidor Público Municipal	334.637.901	4.158.448	338.796.349
03	Instituto de Previdência Municipal de São Paulo	11.473.382.505	6.317.784	11.479.700.289
03.10	Instituto de Previdência Municipal de São Paulo	11.473.382.505	6.317.784	11.479.700.289
04	Serviço Funerário do Município de São Paulo	168.108.992	950.000	169.058.992
04.10	Serviço Funerário do Município de São Paulo	168.108.992	950.000	169.058.992
05	São Paulo Urbanismo	38.818.531	2.019.608	40.838.139
05.10	São Paulo Urbanismo	38.818.531	2.019.608	40.838.139
06	São Paulo Turismo	184.704.823	2.644.881	187.349.704
06.10	São Paulo Turismo	184.704.823	2.644.881	187.349.704
07	Fundo Municipal de Desenvolvimento Social		879.612.961	879.612.961
07.10	Fundo Municipal de Desenvolvimento Social		879.612.961	879.612.961
08	Fundo Municipal do Idoso	253.620		253.620
08.10	Fundo Municipal do Idoso	253.620		253.620
09	Câmara Municipal de São Paulo	602.529.000	6.111.000	608.640.000
09.10	Câmara Municipal de São Paulo	602.529.000	6.111.000	608.640.000
10	Tribunal de Contas do Município de São Paulo	275.134.000	17.605.000	292.739.000
10.10	Tribunal de Contas do Município de São Paulo	275.134.000	17.605.000	292.739.000
11	Secretaria do Governo Municipal	131.673.000	506.000	132.179.000
11.10	Gabinete do Prefeito	51.701.689		51.701.689
11.20	Gabinete do Secretário	79.968.311	506.000	80.474.311
11.60	Casa Civil	3.000		3.000
12	Secretaria Municipal das Subprefeituras	643.427.086	236.857.918	880.285.004
12.10	Gabinete do Secretário	643.427.086	236.857.918	880.285.004
13	Secretaria Municipal de Gestão	292.916.000	12.000	292.928.000
13.10	Gabinete do Secretário	292.916.000	12.000	292.928.000
14	Secretaria Municipal de Habitação	182.351.913	326.632.050	508.983.963
14.10	Gabinete do Secretário	182.351.913	326.632.050	508.983.963
15	Cinema e Audiovisual de São Paulo	27.131.906	102.000	27.233.906
15.10	Cinema e Audiovisual de São Paulo	27.131.906	102.000	27.233.906
16	Secretaria Municipal de Educação	13.690.079.836	77.744.000	13.767.823.836
16.10	Gabinete do Secretário	9.372.147.188	77.454.000	9.449.601.188
16.11	Diretoria Regional de Educação Ipiranga	295.707.960	20.000	295.727.960
16.12	Diretoria Regional de Educação Jaçanã/Tremembé	202.246.614	20.000	202.266.614
16.13	Diretoria Regional de Educação Freguesia/Brasilândia	277.548.742	20.000	277.568.742
16.14	Diretoria Regional de Educação Pirituba	273.555.369	20.000	273.575.369
16.15	Diretoria Regional de Educação Campo Limpo	453.975.411	20.000	453.995.411
16.16	Diretoria Regional de Educação Capela do Socorro	280.377.041	20.000	280.397.041
16.17	Diretoria Regional de Educação Penha	235.911.146	20.000	235.931.146
16.18	Diretoria Regional de Educação Santo Amaro	226.416.862	20.000	226.436.862
16.19	Diretoria Regional de Educação Itaquera	238.055.006	20.000	238.075.006
16.20	Diretoria Regional de Educação São Miguel	286.540.113		286.540.113
16.21	Diretoria Regional de Educação Guaianases	278.770.043	20.000	278.790.043
16.22	Diretoria Regional de Educação Butantã	142.979.429	20.000	142.999.429
16.23	Diretoria Regional de Educação São Mateus	232.392.576	20.000	232.412.576
16.24	Coordenadoria de Alimentação Escolar	893.456.336	50.000	893.506.336
17	Secretaria Municipal da Fazenda	356.953.459	23.432.541	380.386.000
17.10	Gabinete do Secretário	356.953.459	23.432.541	380.386.000
19	Secretaria Municipal de Esportes e Lazer	184.090.800	14.182.884	198.273.684
19.10	Gabinete do Secretário	184.090.800	14.182.884	198.273.684
20	Secretaria Municipal de Mobilidade e Transportes	3.056.798.650	67.499.256	3.124.297.906
20.10	Gabinete do Secretário	3.056.798.650	67.499.256	3.124.297.906
21	Procuradoria Geral do Município - PGM	263.065.998	401.000	263.466.998
21.10	Procuradoria Geral do Município	263.065.998	401.000	263.466.998
22	Secretaria Municipal de Infraestrutura Urbana e Obras	56.288.120	495.639.691	551.927.811
22.10	Gabinete do Secretário	56.288.120	495.639.691	551.927.811
23	Secretaria Municipal de Inovação e Tecnologia	133.396.935	20.695.065	154.092.000
23.10	Gabinete do Secretário	133.396.935	20.695.065	154.092.000
24	Secretaria Municipal de Assistência e Desenvolvimento Social	100.925.546	5.000	100.930.546
24.10	Gabinete do Secretário	100.925.546	5.000	100.930.546
25	Secretaria Municipal de Cultura	439.740.904	35.401.376	475.142.280
25.10	Gabinete do Secretário	439.740.904	35.401.376	475.142.280
26	Secretaria Municipal de Justiça	4.754.350	15.600	4.769.950



CONSOLIDADO GERAL

Demonstrativo da Despesa por Unidade Orçamentária e Categorias Econômicas

Exercício: 2021

R\$1,00

Código	Especificação	Correntes	Capital	Total
26.10	Gabinete do Secretário	4.754.350	15.600	4.769.950
27	Secretaria Municipal do Verde e do Meio Ambiente	207.384.000	15.222.000	222.606.000
27.10	Gabinete do Secretário	207.384.000	15.222.000	222.606.000
28	Encargos Gerais do Município	6.763.944.512	4.052.551.636	10.816.496.148
28.12	Recursos Superv. pela Secr. Municipal de Coordenação das Subprefeitura	2.070.000		2.070.000
28.13	Recursos Superv. pela Secretaria Municipal de Gestão	2.930.362.259		2.930.362.259
28.14	Recursos Superv. pela Secretaria Municipal de Habitação	1.000.000		1.000.000
28.17	Recursos Superv. pela Secretaria Municipal da Fazenda	2.094.636.955	3.619.205.785	5.713.842.740
28.19	Recursos Superv. pela Secr. Municipal de Esportes e Lazer	19.200.000		19.200.000
28.21	Recursos Superv. pela Procuradoria Geral do Município	1.684.907.607	432.708.587	2.117.616.194
28.25	Recursos Superv. pela Secretaria Municipal de Cultura	800.000		800.000
28.30	Recursos Superv. pela Secretaria Munic. do Trabalho e Empreendedorismo		2.000	2.000
28.38	Recursos Superv. pela Secretaria Municipal de Segurança Urbana	30.967.691	635.264	31.602.955
29	Secretaria Municipal de Licenciamento	78.702.200	202.000	78.904.200
29.10	Secretaria Municipal de Licenciamento/Gabinete	78.702.200	202.000	78.904.200
30	Secretaria Municipal de Desenvolvimento Econômico e Trabalho	126.376.000	658.618	127.034.618
30.10	Gabinete do Secretário	126.376.000	658.618	127.034.618
32	Controladoria Geral do Município	29.607.107	69.693	29.676.800
32.10	Gabinete da Controladoria Geral	29.607.107	69.693	29.676.800
33	Agência Reg. de Serv. Públicos de São Paulo	3.000		3.000
33.10	Agência Reg. de Serv. Públicos de São Paulo	3.000		3.000
34	Secretaria Municipal de Direitos Humanos e Cidadania	112.837.962	3.310.042	116.148.004
34.10	Gabinete do Secretário	112.837.962	3.310.042	116.148.004
35	Fundo Municipal de Defesa do Consumidor	98.548	6.300	104.848
35.10	Fundo Municipal de Defesa do Consumidor	98.548	6.300	104.848
36	Secretaria Municipal da Pessoa com Deficiência	7.723.000	6.331.000	14.054.000
36.10	Gabinete do Secretário	7.723.000	6.331.000	14.054.000
37	Secretaria Municipal de Desenvolvimento Urbano	40.333.596	548.380.480	588.714.076
37.10	Gabinete do Secretário	29.671.596	354.000	30.025.596
37.20	Operação Urbana Água Branca	2.400.000	120.227.539	122.627.539
37.30	Operação Urbana Água Espraiada	5.052.000	115.068.644	120.120.644
37.40	Operação Urbana Centro		24.396.331	24.396.331
37.50	Operação Urbana Faria Lima	3.210.000	288.333.966	291.543.966
38	Secretaria Municipal de Segurança Urbana	582.280.000	140.662.000	722.942.000
38.10	Gabinete do Secretário	582.280.000	140.662.000	722.942.000
41	Subprefeitura Perus/Anhanguera	25.086.133	7.000	25.093.133
41.10	Administração da Subprefeitura	25.086.133	7.000	25.093.133
42	Subprefeitura Pirituba/Jaraguá	33.536.607	12.000	33.548.607
42.10	Administração da Subprefeitura	33.536.607	12.000	33.548.607
43	Subprefeitura Freguesia/Brasilândia	33.261.638	14.000	33.275.638
43.10	Administração da Subprefeitura	33.261.638	14.000	33.275.638
44	Subprefeitura Casa Verde/Cachoeirinha	21.181.465	21.535	21.203.000
44.10	Administração da Subprefeitura	21.181.465	21.535	21.203.000
45	Subprefeitura Santana/Tucuruvi	29.870.000	24.000	29.894.000
45.10	Administração da Subprefeitura	29.870.000	24.000	29.894.000
46	Subprefeitura Jaçanã/Tremembé	29.232.834	8.000	29.240.834
46.10	Administração da Subprefeitura	29.232.834	8.000	29.240.834
47	Subprefeitura Vila Maria/Vila Guilherme	25.088.000	12.000	25.100.000
47.10	Administração da Subprefeitura	25.088.000	12.000	25.100.000
48	Subprefeitura Lapa	32.146.996	187.000	32.333.996
48.10	Administração da Subprefeitura	32.146.996	187.000	32.333.996
49	Subprefeitura Sé	80.163.209	135.000	80.298.209
49.10	Administração da Subprefeitura	80.163.209	135.000	80.298.209
50	Subprefeitura Butantã	32.272.000	106.000	32.378.000
50.10	Administração da Subprefeitura	32.272.000	106.000	32.378.000
51	Subprefeitura Pinheiros	33.458.683	995.317	34.454.000
51.10	Administração da Subprefeitura	33.458.683	995.317	34.454.000
52	Subprefeitura Vila Mariana	34.475.000	7.000	34.482.000
52.10	Administração da Subprefeitura	34.475.000	7.000	34.482.000

**CONSOLIDADO GERAL**

Demonstrativo da Despesa por Unidade Orçamentária e Categorias Econômicas

Exercício: 2021

R\$1,00

Código	Especificação	Correntes	Capital	Total
53	Subprefeitura Ipiranga	32.268.000	7.000	32.275.000
53.10	Administração da Subprefeitura	32.268.000	7.000	32.275.000
54	Subprefeitura Santo Amaro	33.827.000	6.000	33.833.000
54.10	Administração da Subprefeitura	33.827.000	6.000	33.833.000
55	Subprefeitura Jabaquara	27.073.606	5.492	27.079.098
55.10	Administração da Subprefeitura	27.073.606	5.492	27.079.098
56	Subprefeitura Cidade Ademar	31.561.141	15.000	31.576.141
56.10	Administração da Subprefeitura	31.561.141	15.000	31.576.141
57	Subprefeitura Campo Limpo	43.184.064	50.000	43.234.064
57.10	Administração da Subprefeitura	43.184.064	50.000	43.234.064
58	Subprefeitura M'Boi Mirim	30.699.694	9.000	30.708.694
58.10	Administração da Subprefeitura	30.699.694	9.000	30.708.694
59	Subprefeitura Capela do Socorro	33.258.190	65.000	33.323.190
59.10	Administração da Subprefeitura	33.258.190	65.000	33.323.190
60	Subprefeitura Parelheiros	25.077.025	6.000	25.083.025
60.10	Administração da Subprefeitura	25.077.025	6.000	25.083.025
61	Subprefeitura Penha	36.573.500	127.500	36.701.000
61.10	Administração da Subprefeitura	36.573.500	127.500	36.701.000
62	Subprefeitura Ermelino Matarazzo	28.062.392	79.000	28.141.392
62.10	Administração da Subprefeitura	28.062.392	79.000	28.141.392
63	Subprefeitura São Miguel Paulista	39.328.851	17.000	39.345.851
63.10	Administração da Subprefeitura	39.328.851	17.000	39.345.851
64	Subprefeitura Itaim Paulista	30.295.940	14.933	30.310.873
64.10	Administração da Subprefeitura	30.295.940	14.933	30.310.873
65	Subprefeitura Mooca	35.626.000	7.000	35.633.000
65.10	Administração da Subprefeitura	35.626.000	7.000	35.633.000
66	Subprefeitura Aricanduva/Formosa/Carrão	36.515.313	8.000	36.523.313
66.10	Administração da Subprefeitura	36.515.313	8.000	36.523.313
67	Subprefeitura Itaquera	33.986.958	37.400	34.024.358
67.10	Administração da Subprefeitura	33.986.958	37.400	34.024.358
68	Subprefeitura de Guaianases	38.025.257	42.000	38.067.257
68.10	Administração da Subprefeitura	38.025.257	42.000	38.067.257
69	Subprefeitura de Vila Prudente	23.308.000	30.000	23.338.000
69.10	Administração da Subprefeitura	23.308.000	30.000	23.338.000
70	Subprefeitura São Mateus	46.948.757	147.770	47.096.527
70.10	Administração da Subprefeitura	46.948.757	147.770	47.096.527
71	Subprefeitura Cidade Tiradentes	26.024.646	7.000	26.031.646
71.10	Administração da Subprefeitura	26.024.646	7.000	26.031.646
72	Subprefeitura Sapopemba	24.295.699	22.000	24.317.699
72.10	Administração da Subprefeitura	24.295.699	22.000	24.317.699
73	Secretaria Municipal de Turismo	111.917.335	633.900	112.551.235
73.10	Gabinete do Secretário	111.917.335	633.900	112.551.235
75	Fundo Municipal de Parques		2.004	2.004
75.10	Fundo Municipal de Parques		2.004	2.004
76	Fundo Especial de Despesas da Câmara Municipal de São Paulo	499.400	1.254.000	1.753.400
76.10	Fundo Especial de Despesas da Câmara Municipal	499.400	1.254.000	1.753.400
77	Fundo Especial de Despesas do Tribunal de Contas	2.224.000	20.000	2.244.000
77.10	Fundo Especial de Despesas do Tribunal de Contas	2.224.000	20.000	2.244.000
80	Fundação Paulistana de Educação Tecnologia e Cultura	30.324.138	64.000	30.388.138
80.10	Fundação Paulistana de Educação Tecnologia e Cultura	30.324.138	64.000	30.388.138
81	Autoridade Municipal de Limpeza Urbana/Fundo Municipal Limpeza Urbana	2.283.736.150	2.859.000	2.286.595.150
81.10	Autoridade Municipal de Limpeza Urbana	955.750.504	2.859.000	958.609.504
81.20	Fundo Municipal de Limpeza Urbana	1.327.985.646		1.327.985.646
83	Companhia Metropolitana de Habitação de São Paulo	99.385.431	60.446.511	159.831.942
83.10	Companhia Metropolitana de Habitação de São Paulo	99.385.431	60.446.511	159.831.942
84	Fundo Municipal de Saúde	11.670.194.227	389.267.809	12.059.462.036
84.10	Fundo Municipal de Saúde	11.282.758.728	80.308.696	11.363.067.424
84.11	Fundo Municipal de Saúde/BID		303.444.208	303.444.208
84.21	Hosp.Munic. e Maternidade Escola Dr. Mário de Moraes Altenfelder Silva	33.594.000	1.446.571	35.040.571
84.22	Coordenação de Vigilância em Saúde	31.843.456	1.900.000	33.743.456
84.23	Coordenadoria Regional de Saúde Norte	54.042.354	80.000	54.122.354

**CONSOLIDADO GERAL****Demonstrativo da Despesa por Unidade Orçamentária e Categorias Econômicas**

Exercício: 2021

R\$1,00

Código	Especificação	Correntes	Capital	Total
84.24	Coordenadoria Regional de Saúde Sul	89.991.121	300.000	90.291.121
84.25	Coordenadoria Regional de Saúde Sudeste	70.602.969	692.334	71.295.303
84.26	Coordenadoria Regional de Saúde Leste	62.119.628	450.000	62.569.628
84.27	Coordenadoria Regional de Saúde Oeste	34.484.260	599.000	35.083.260
84.28	Coordenadoria Regional de Saúde Centro	10.757.711	47.000	10.804.711
85	Fundação Theatro Municipal de São Paulo	130.813.551	581.000	131.394.551
85.10	Fundação Theatro Municipal de São Paulo	130.813.551	581.000	131.394.551
86	Fundo Municipal de Saneamento Ambiental e Infraestrutura		507.800.951	507.800.951
86.12	FMSAI - Secretaria Municipal das Subprefeituras		52.020.212	52.020.212
86.14	FMSAI - Secretaria Municipal da Habitação		232.118.498	232.118.498
86.22	FMSAI - Secretaria Municipal de Infraestrutura Urbana e Obras		190.502.484	190.502.484
86.27	FMSAI - Secretaria Municipal do Verde e Meio Ambiente		33.159.757	33.159.757
87	Fundo Municipal de Desenvolvimento de Trânsito	1.119.005.901	28.000	1.119.033.901
87.10	Fundo Municipal de Desenvolvimento de Trânsito	1.119.005.901	28.000	1.119.033.901
88	Fundo de Preservação do Patrimônio Histórico e Cultural		8.064	8.064
88.10	Fundo de Preservação do Patrimônio Histórico e Cultural		8.064	8.064
89	Fundo Municipal de Esportes e Lazer		818.505	818.505
89.10	Fundo Municipal de Esportes e Lazer		818.505	818.505
90	Fundo Municipal dos Direitos da Criança e do Adolescente	58.784.997	12.000	58.796.997
90.10	Fundo Municipal dos Direitos da Criança e do Adolescente	58.784.997	12.000	58.796.997
91	Fundo Municipal de Habitação	21.885.046	11.936.633	33.821.679
91.10	Fundo Municipal de Habitação	21.885.046	11.936.633	33.821.679
93	Fundo Municipal de Assistência Social	1.239.094.494	13.193.006	1.252.287.500
93.10	Fundo Municipal de Assistência Social	1.239.094.494	13.193.006	1.252.287.500
94	Fundo Especial do Meio Ambiente e Desenvolvimento Sustentável	7.328.149	9.751.657	17.079.806
94.10	Fundo Especial do Meio Ambiente e Desenvolvimento Sustentável	7.328.149	9.751.657	17.079.806
95	Fundo Especial de Promoção de Atividades Culturais	626.472		626.472
95.10	Fundo Especial de Promoção de Atividades Culturais	626.472		626.472
96	Fundo Municipal de Turismo		1.000	1.000
96.10	Fundo Municipal de Turismo		1.000	1.000
97	Fundo de Proteção do Patrimônio Cultural e Ambiental Paulistano		355.247	355.247
97.10	Fundo de Proteção do Patrimônio Cultural e Ambiental Paulistano		355.247	355.247
98	Fundo de Desenvolvimento Urbano		469.633.608	469.633.608
98.12	FUNDURB - Secretaria Municipal das Subprefeituras		49.999.000	49.999.000
98.14	FUNDURB - Secretaria Municipal de Habitação		180.984.223	180.984.223
98.20	FUNDURB - Secretaria Municipal de Transportes		60.000.000	60.000.000
98.22	FUNDURB - Secretaria Municipal de Infraestrutura Urbana e Obras		135.055.385	135.055.385
98.25	FUNDURB - Secretaria Municipal de Cultura		20.997.000	20.997.000
98.27	FUNDURB - Secretaria Municipal do Verde e do Meio Ambiente		5.601.000	5.601.000
98.37	FUNDURB - Secretaria Municipal de Desenvolvimento Urbano		16.997.000	16.997.000
99	Fundo Municipal de Iluminação Pública	434.139.394	663.000	434.802.394
99.10	Fundo Municipal de Iluminação Pública	434.139.394	663.000	434.802.394
	Total			67.323.626.757
	Reserva de Contingência			220.000.000
	Total Geral	58.866.125.083	8.457.501.674	67.543.626.757



CONSOLIDADO GERAL

Demonstrativo da Despesa por Programas de Governo conforme a Categoria Econômica

Exercício: 2021

R\$1,00

Código	Especificação	Correntes	Capital	Total
0000	Encargos Especiais	3.179.971.562	3.891.487.289	7.071.458.851
3001	Acesso à cultura	491.633.967	58.765.687	550.399.654
3002	Acesso à Moradia Adequada	146.861.588	921.559.696	1.068.421.284
3003	Ações e serviços da saúde	9.536.807.834	318.862.945	9.855.670.779
3004	Benefícios e Previdência de Funcionários	14.979.714.805		14.979.714.805
3005	Promoção da sustentabilidade ambiental	2.755.555.378	602.044.174	3.357.599.552
3006	Direitos da pessoa com deficiência	141.091.984	260.315.219	401.407.203
3007	Garantia dos direitos da população idosa	72.203.138	2.025.000	74.228.138
3008	Ações preventivas em áreas de risco e defesa civil	11.351.000	50.000	11.401.000
3009	Melhoria da mobilidade urbana universal	3.945.355.100	953.300.534	4.898.655.634
3010	Desenvolvimento e manutenção da educação	11.816.004.457	75.315.000	11.891.319.457
3011	Modernização, desburocratização e inovação tecnológica do serviço público	400.825.011	78.411.534	479.236.545
3012	Participação, transparência e controle social da administração pública	58.112.972	105.113	58.218.085
3013	Prevenção e Proteção às Vítimas da Violência	252.536.483	150.895.375	403.431.858
3014	Processo Legislativo e Controle Externo	38.847.400	1.880.000	40.727.400
3015	Promoção da cidade como centro de eventos e destino turístico de referência global	192.909.129	11.000	192.920.129
3016	Nutrição e segurança alimentar	6.668.408	526.618	7.195.026
3017	Promoção de atividades esportivas, recreativas e de lazer	131.909.552	14.351.389	146.260.941
3018	Promoção da cidadania, voluntariado e valorização da diversidade	15.709.837	37.667	15.747.504
3019	Promoção do crescimento econômico e geração de postos de trabalho e oportunidades	124.068.353	110.471.083	234.539.436
3021	Qualidade, eficiência e sustentabilidade do orçamento público		51.506.000	51.506.000
3022	Requalificação e promoção da ocupação dos espaços públicos	1.143.722.025	856.316.812	2.000.038.837
3023	Proteção à população em situação de vulnerabilidade	1.011.290.954	13.163.000	1.024.453.954
3024	Suporte Administrativo	7.204.864.032	96.048.539	7.300.912.571
3025	Apoio ao aluno	1.118.332.420		1.118.332.420
3026	Acesso a educação e qualidade do ensino - formação, avaliação e aprimoramento do ensino	89.777.694	52.000	89.829.694
	Total			67.323.626.757
	Reserva de Contingência			220.000.000
	Total Geral	58.866.125.083	8.457.501.674	67.543.626.757

**CONSOLIDADO GERAL**

Demonstrativo de Função, SubFunção e Programa por Operação Especial, Projeto e Atividade

Exercício: 2021

R\$ 1,00

Código	Especificação	Operação Especial	Projeto	Atividade	Total
01	Legislativa	0	4.700.000	900.676.400	905.376.400
01.031	Ação Legislativa	0	0	577.346.400	577.346.400
01.031.3011	Modernização, desburocratização e inovação tecnológica do serviço público	0	0	11.338.000	11.338.000
01.031.3014	Processo Legislativo e Controle Externo	0	0	6.513.400	6.513.400
01.031.3024	Suporte Administrativo	0	0	559.495.000	559.495.000
01.032	Controle Externo	0	1.690.000	286.848.000	288.538.000
01.032.3014	Processo Legislativo e Controle Externo	0	1.690.000	2.244.000	3.934.000
01.032.3024	Suporte Administrativo	0	0	284.604.000	284.604.000
01.122	Administração Geral	0	0	30.280.000	30.280.000
01.122.3014	Processo Legislativo e Controle Externo	0	0	30.280.000	30.280.000
01.126	Tecnologia da Informação	0	3.010.000	6.197.000	9.207.000
01.126.3011	Modernização, desburocratização e inovação tecnológica do serviço público	0	210.000	0	210.000
01.126.3024	Suporte Administrativo	0	2.800.000	6.197.000	8.997.000
01.131	Comunicação Social	0	0	5.000	5.000
01.131.3024	Suporte Administrativo	0	0	5.000	5.000
02	Judiciária	0	1.000	240.393.148	240.394.148
02.062	Defesa do Interesse Público no Processo Judiciário	0	0	4.819.592	4.819.592
02.062.3024	Suporte Administrativo	0	0	4.819.592	4.819.592
02.122	Administração Geral	0	0	232.465.556	232.465.556
02.122.3024	Suporte Administrativo	0	0	232.465.556	232.465.556
02.126	Tecnologia da Informação	0	1.000	0	1.000
02.126.3011	Modernização, desburocratização e inovação tecnológica do serviço público	0	1.000	0	1.000
02.128	Formação de Recursos Humanos	0	0	3.103.000	3.103.000
02.128.3011	Modernização, desburocratização e inovação tecnológica do serviço público	0	0	3.103.000	3.103.000
02.131	Comunicação Social	0	0	5.000	5.000
02.131.3024	Suporte Administrativo	0	0	5.000	5.000
04	Administração	1.174.426.817	133.456.083	1.080.633.248	2.388.516.148
04.121	Planejamento e Orçamento	0	4.000	0	4.000
04.121.3021	Qualidade, eficiência e sustentabilidade do orçamento público	0	4.000	0	4.000
04.122	Administração Geral	1.000	90.435.083	759.612.729	850.048.812
04.122.0000	Encargos Especiais	1.000	0	0	1.000
04.122.3004	Benefícios e Previdência de Funcionários	0	0	75.099.784	75.099.784
04.122.3011	Modernização, desburocratização e inovação tecnológica do serviço público	0	5.000	1.000	6.000
04.122.3012	Participação, transparência e controle social da administração pública	0	0	9.845.372	9.845.372
04.122.3015	Promoção da cidade como centro de eventos e destino turístico de referência global	0	0	2.000	2.000
04.122.3019	Promoção do crescimento econômico e geração de postos de trabalho e oportunidades	0	40.427.083	0	40.427.083
04.122.3021	Qualidade, eficiência e sustentabilidade do orçamento público	0	50.002.000	0	50.002.000
04.122.3024	Suporte Administrativo	0	1.000	674.664.573	674.665.573
04.123	Administração Financeira	1.174.425.817	0	162.956.000	1.337.381.817
04.123.0000	Encargos Especiais	1.174.425.817	0	162.956.000	1.337.381.817
04.124	Controle Interno	0	0	486.245	486.245
04.124.3012	Participação, transparência e controle social da administração pública	0	0	486.245	486.245
04.126	Tecnologia da Informação	0	20.012.000	153.246.306	173.258.306
04.126.3011	Modernização, desburocratização e inovação tecnológica do serviço público	0	20.012.000	40.079.017	60.091.017
04.126.3024	Suporte Administrativo	0	0	113.167.289	113.167.289
04.128	Formação de Recursos Humanos	0	0	400.000	400.000
04.128.3011	Modernização, desburocratização e inovação tecnológica do serviço público	0	0	400.000	400.000
04.129	Administração de Receitas	0	23.003.000	0	23.003.000
04.129.3011	Modernização, desburocratização e inovação tecnológica do serviço público	0	23.003.000	0	23.003.000
04.131	Comunicação Social	0	0	3.812.500	3.812.500

**CONSOLIDADO GERAL****Demonstrativo de Função, SubFunção e Programa por Operação Especial, Projeto e Atividade**

Exercício: 2021

R\$ 1,00

Código	Especificação	Operação Especial	Projeto	Atividade	Total
04.131.3012	Participação, transparência e controle social da administração pública	0	0	361.000	361.000
04.131.3024	Suporte Administrativo	0	0	3.451.500	3.451.500
04.243	Assistência à Criança e ao Adolescente	0	2.000	0	2.000
04.243.3024	Suporte Administrativo	0	2.000	0	2.000
04.303	Suporte Profilático e Terapêutico	0	0	119.468	119.468
04.303.3004	Benefícios e Previdência de Funcionários	0	0	119.468	119.468
05	Defesa Nacional	0	0	73.000	73.000
05.122	Administração Geral	0	0	73.000	73.000
05.122.3011	Modernização, desburocratização e inovação tecnológica do serviço público	0	0	73.000	73.000
06	Segurança Pública	0	150.006.000	615.465.955	765.471.955
06.122	Administração Geral	0	0	499.439.031	499.439.031
06.122.3024	Suporte Administrativo	0	0	499.439.031	499.439.031
06.126	Tecnologia da Informação	0	0	5.604.647	5.604.647
06.126.3011	Modernização, desburocratização e inovação tecnológica do serviço público	0	0	951.000	951.000
06.126.3024	Suporte Administrativo	0	0	4.653.647	4.653.647
06.181	Policiamento	0	150.002.000	77.422.322	227.424.322
06.181.3013	Prevenção e Proteção às Vítimas da Violência	0	150.002.000	77.422.322	227.424.322
06.182	Defesa Civil	0	4.000	32.999.955	33.003.955
06.182.3008	Ações preventivas em áreas de risco e defesa civil	0	0	1.401.000	1.401.000
06.182.3011	Modernização, desburocratização e inovação tecnológica do serviço público	0	4.000	31.598.955	31.602.955
07	Relações Exteriores	0	0	460.000	460.000
07.212	Cooperação Internacional	0	0	460.000	460.000
07.212.3015	Promoção da cidade como centro de eventos e destino turístico de referência global	0	0	460.000	460.000
08	Assistência Social	0	13.613.618	1.407.492.071	1.421.105.689
08.122	Administração Geral	0	1.000	143.336.938	143.337.938
08.122.3012	Participação, transparência e controle social da administração pública	0	0	141.207	141.207
08.122.3024	Suporte Administrativo	0	1.000	143.195.731	143.196.731
08.126	Tecnologia da Informação	0	2.000	14.086.445	14.088.445
08.126.3011	Modernização, desburocratização e inovação tecnológica do serviço público	0	2.000	4.048.473	4.050.473
08.126.3024	Suporte Administrativo	0	0	10.037.972	10.037.972
08.128	Formação de Recursos Humanos	0	0	32.000	32.000
08.128.3023	Proteção à população em situação de vulnerabilidade	0	0	32.000	32.000
08.241	Assistência ao Idoso	0	0	70.721.157	70.721.157
08.241.3007	Garantia dos direitos da população idosa	0	0	70.721.157	70.721.157
08.242	Assistência ao Portador de Deficiência	0	0	40.574.574	40.574.574
08.242.3006	Direitos da pessoa com deficiência	0	0	40.574.574	40.574.574
08.243	Assistência à Criança e ao Adolescente	0	0	634.583.595	634.583.595
08.243.3012	Participação, transparência e controle social da administração pública	0	0	656.000	656.000
08.243.3013	Prevenção e Proteção às Vítimas da Violência	0	0	108.493.570	108.493.570
08.243.3023	Proteção à população em situação de vulnerabilidade	0	0	525.434.025	525.434.025
08.244	Assistência Comunitária	0	13.163.000	484.221.570	497.384.570
08.244.3012	Participação, transparência e controle social da administração pública	0	0	1.101.000	1.101.000
08.244.3023	Proteção à população em situação de vulnerabilidade	0	13.163.000	483.120.570	496.283.570
08.422	Direitos Individuais, Coletivos e Difusos	0	0	13.109.384	13.109.384
08.422.3013	Prevenção e Proteção às Vítimas da Violência	0	0	10.880.133	10.880.133
08.422.3023	Proteção à população em situação de vulnerabilidade	0	0	2.229.251	2.229.251
08.605	Abastecimento	0	447.618	6.826.408	7.274.026
08.605.3016	Nutrição e segurança alimentar	0	445.618	6.746.408	7.192.026
08.605.3022	Requalificação e promoção da ocupação dos espaços públicos	0	2.000	80.000	82.000
09	Previdência Social	0	5.517.784	14.935.364.804	14.940.882.588
09.122	Administração Geral	0	1.500.000	83.252.460	84.752.460

**CONSOLIDADO GERAL****Demonstrativo de Função, SubFunção e Programa por Operação Especial, Projeto e Atividade**

Exercício: 2021

R\$ 1,00

Código	Especificação	Operação Especial	Projeto	Atividade	Total
09.122.3021	Qualidade, eficiência e sustentabilidade do orçamento público	0	1.500.000	0	1.500.000
09.122.3024	Suporte Administrativo	0	0	83.252.460	83.252.460
09.126	Tecnologia da Informação	0	3.000.000	6.367.212	9.367.212
09.126.3011	Modernização, desburocratização e inovação tecnológica do serviço público	0	3.000.000	600.000	3.600.000
09.126.3024	Suporte Administrativo	0	0	5.767.212	5.767.212
09.271	Previdência Básica	0	0	2.849.609.299	2.849.609.299
09.271.3004	Benefícios e Previdência de Funcionários	0	0	2.849.609.299	2.849.609.299
09.272	Previdência do Regime Estatutário	0	1.017.784	11.343.514.958	11.344.532.742
09.272.3004	Benefícios e Previdência de Funcionários	0	0	11.343.514.958	11.343.514.958
09.272.3011	Modernização, desburocratização e inovação tecnológica do serviço público	0	1.017.784	0	1.017.784
09.331	Proteção e Benefícios ao Trabalhador	0	0	611.573.000	611.573.000
09.331.3004	Benefícios e Previdência de Funcionários	0	0	611.573.000	611.573.000
09.845	Outras Transferências	0	0	41.047.875	41.047.875
09.845.3004	Benefícios e Previdência de Funcionários	0	0	41.047.875	41.047.875
10	Saúde	0	380.860.204	12.017.408.181	12.398.268.385
10.122	Administração Geral	0	29.407.109	2.325.164.995	2.354.572.104
10.122.3011	Modernização, desburocratização e inovação tecnológica do serviço público	0	2.000	8.616.106	8.618.106
10.122.3024	Suporte Administrativo	0	29.405.109	2.316.548.889	2.345.953.998
10.126	Tecnologia da Informação	0	32.368.793	125.855.038	158.223.831
10.126.3024	Suporte Administrativo	0	32.368.793	125.855.038	158.223.831
10.128	Formação de Recursos Humanos	0	6.211.604	4.467.200	10.678.804
10.128.3011	Modernização, desburocratização e inovação tecnológica do serviço público	0	6.211.604	4.467.200	10.678.804
10.131	Comunicação Social	0	0	1.000.000	1.000.000
10.131.3012	Participação, transparência e controle social da administração pública	0	0	1.000.000	1.000.000
10.241	Assistência ao Idoso	0	1.820.000	0	1.820.000
10.241.3003	Ações e serviços da saúde	0	1.820.000	0	1.820.000
10.242	Assistência ao Portador de Deficiência	0	5.461.996	0	5.461.996
10.242.3003	Ações e serviços da saúde	0	5.461.996	0	5.461.996
10.301	Atenção Básica	0	113.160.714	4.699.731.384	4.812.892.098
10.301.3003	Ações e serviços da saúde	0	113.160.714	4.682.436.187	4.795.596.901
10.301.3004	Benefícios e Previdência de Funcionários	0	0	17.295.197	17.295.197
10.302	Assistência Hospitalar e Ambulatorial	0	192.429.988	4.350.331.618	4.542.761.606
10.302.3003	Ações e serviços da saúde	0	192.429.988	4.350.331.618	4.542.761.606
10.303	Suporte Profilático e Terapêutico	0	0	384.516.011	384.516.011
10.303.3003	Ações e serviços da saúde	0	0	384.516.011	384.516.011
10.304	Vigilância Sanitária	0	0	125.514.265	125.514.265
10.304.3003	Ações e serviços da saúde	0	0	125.514.265	125.514.265
10.422	Direitos Individuais, Coletivos e Difusos	0	0	827.670	827.670
10.422.3012	Participação, transparência e controle social da administração pública	0	0	827.670	827.670
11	Trabalho	0	70.003.000	126.910.638	196.913.638
11.122	Administração Geral	0	0	17.994.991	17.994.991
11.122.3024	Suporte Administrativo	0	0	17.994.991	17.994.991
11.126	Tecnologia da Informação	0	1.000	8.909.994	8.910.994
11.126.3011	Modernização, desburocratização e inovação tecnológica do serviço público	0	1.000	4.955.300	4.956.300
11.126.3024	Suporte Administrativo	0	0	3.954.694	3.954.694
11.331	Proteção e Benefícios ao Trabalhador	0	0	5.653.176	5.653.176
11.331.3004	Benefícios e Previdência de Funcionários	0	0	5.653.176	5.653.176
11.333	Empregabilidade	0	0	47.614.188	47.614.188
11.333.3019	Promoção do crescimento econômico e geração de postos de trabalho e oportunidades	0	0	47.614.188	47.614.188
11.334	Fomento ao Trabalho	0	70.002.000	46.613.814	116.615.814
11.334.3019	Promoção do crescimento econômico e geração de postos de trabalho e oportunidades	0	70.002.000	46.613.814	116.615.814
11.695	Turismo	0	0	124.475	124.475
11.695.3015	Promoção da cidade como centro de eventos e destino turístico de referência global	0	0	121.475	121.475
11.695.3016	Nutrição e segurança alimentar	0	0	3.000	3.000

**CONSOLIDADO GERAL**

Demonstrativo de Função, SubFunção e Programa por Operação Especial, Projeto e Atividade

Exercício: 2021

R\$ 1,00

Código	Especificação	Operação Especial	Projeto	Atividade	Total
12	Educação	0	71.519.000	13.748.605.403	13.820.124.403
12.122	Administração Geral	0	2.000	515.853.548	515.855.548
12.122.3011	Modernização, desburocratização e inovação tecnológica do serviço público	0	2.000	0	2.000
12.122.3012	Participação, transparência e controle social da administração pública	0	0	1.076.217	1.076.217
12.122.3024	Suporte Administrativo	0	0	514.777.331	514.777.331
12.126	Tecnologia da Informação	0	1.000	158.310.598	158.311.598
12.126.3001	Acesso à cultura	0	0	9.466.299	9.466.299
12.126.3011	Modernização, desburocratização e inovação tecnológica do serviço público	0	1.000	130.443.343	130.444.343
12.126.3022	Requalificação e promoção da ocupação dos espaços públicos	0	0	4.504.000	4.504.000
12.126.3024	Suporte Administrativo	0	0	13.896.956	13.896.956
12.128	Formação de Recursos Humanos	0	0	15.845.335	15.845.335
12.128.3011	Modernização, desburocratização e inovação tecnológica do serviço público	0	0	15.845.335	15.845.335
12.131	Comunicação Social	0	0	600.000	600.000
12.131.3012	Participação, transparência e controle social da administração pública	0	0	600.000	600.000
12.306	Alimentação e Nutrição	0	0	890.946.191	890.946.191
12.306.3025	Apoio ao aluno	0	0	890.946.191	890.946.191
12.361	Ensino Fundamental	0	10.003.000	4.039.918.807	4.049.921.807
12.361.3010	Desenvolvimento e manutenção da educação	0	10.003.000	3.879.668.341	3.889.671.341
12.361.3025	Apoio ao aluno	0	0	143.247.944	143.247.944
12.361.3026	Acesso a educação e qualidade do ensino - formação, avaliação e aprimoramento do ensino	0	0	17.002.522	17.002.522
12.362	Ensino Médio	0	0	82.418.182	82.418.182
12.362.3010	Desenvolvimento e manutenção da educação	0	0	82.418.182	82.418.182
12.363	Ensino Profissional	0	0	28.346.620	28.346.620
12.363.3010	Desenvolvimento e manutenção da educação	0	0	1.193.399	1.193.399
12.363.3019	Promoção do crescimento econômico e geração de postos de trabalho e oportunidades	0	0	27.153.221	27.153.221
12.364	Ensino Superior	0	0	1.450.702	1.450.702
12.364.3010	Desenvolvimento e manutenção da educação	0	0	1.450.702	1.450.702
12.365	Educação Infantil	0	40.008.000	7.133.576.240	7.173.584.240
12.365.3010	Desenvolvimento e manutenção da educação	0	40.008.000	7.071.142.656	7.111.150.656
12.365.3025	Apoio ao aluno	0	0	62.433.584	62.433.584
12.366	Educação de Jovens e Adultos	0	0	20.913.872	20.913.872
12.366.3010	Desenvolvimento e manutenção da educação	0	0	18.235.742	18.235.742
12.366.3019	Promoção do crescimento econômico e geração de postos de trabalho e oportunidades	0	0	2.678.130	2.678.130
12.367	Educação Especial	0	0	142.599.196	142.599.196
12.367.3010	Desenvolvimento e manutenção da educação	0	0	120.894.495	120.894.495
12.367.3025	Apoio ao aluno	0	0	21.704.701	21.704.701
12.368	Educação Básica	0	21.505.000	717.626.112	739.131.112
12.368.3010	Desenvolvimento e manutenção da educação	0	21.504.000	644.800.940	666.304.940
12.368.3026	Acesso a educação e qualidade do ensino - formação, avaliação e aprimoramento do ensino	0	1.000	72.825.172	72.826.172
12.422	Direitos Individuais, Coletivos e Difusos	0	0	200.000	200.000
12.422.3012	Participação, transparência e controle social da administração pública	0	0	200.000	200.000
13	Cultura	0	56.784.063	684.908.861	741.692.924
13.122	Administração Geral	0	0	110.997.102	110.997.102
13.122.3001	Acesso à cultura	0	0	6.000.000	6.000.000
13.122.3024	Suporte Administrativo	0	0	104.997.102	104.997.102
13.126	Tecnologia da Informação	0	2.000	7.781.111	7.783.111
13.126.3011	Modernização, desburocratização e inovação tecnológica do serviço público	0	1.000	2.575.145	2.576.145
13.126.3024	Suporte Administrativo	0	1.000	5.205.966	5.206.966
13.391	Patrimônio Histórico, Artístico e Arqueológico	0	28.180.229	22.097.191	50.277.420
13.391.3001	Acesso à cultura	0	28.180.229	22.097.191	50.277.420
13.392	Difusão Cultural	0	28.598.834	456.058.101	484.656.935

**CONSOLIDADO GERAL****Demonstrativo de Função, SubFunção e Programa por Operação Especial, Projeto e Atividade**

Exercício: 2021

R\$ 1,00

Código	Especificação	Operação Especial	Projeto	Atividade	Total
13.392.3001	Acesso à cultura	0	28.597.834	456.058.101	484.655.935
13.392.3024	Suporte Administrativo	0	1.000	0	1.000
13.695	Turismo	0	3.000	87.975.356	87.978.356
13.695.3015	Promoção da cidade como centro de eventos e destino turístico de referência global	0	3.000	87.975.356	87.978.356
14	Direitos da Cidadania	0	6.277.375	132.474.477	138.751.852
14.122	Administração Geral	0	0	37.506.835	37.506.835
14.122.3018	Promoção da cidadania, voluntariado e valorização da diversidade	0	0	1.008.667	1.008.667
14.122.3024	Suporte Administrativo	0	0	36.498.168	36.498.168
14.126	Tecnologia da Informação	0	2.000	8.850.000	8.852.000
14.126.3011	Modernização, desburocratização e inovação tecnológica do serviço público	0	2.000	3.350.000	3.352.000
14.126.3024	Suporte Administrativo	0	0	5.500.000	5.500.000
14.128	Formação de Recursos Humanos	0	0	10.000	10.000
14.128.3011	Modernização, desburocratização e inovação tecnológica do serviço público	0	0	10.000	10.000
14.242	Assistência ao Portador de Deficiência	0	6.270.000	652.410	6.922.410
14.242.3006	Direitos da pessoa com deficiência	0	6.270.000	517.410	6.787.410
14.242.3012	Participação, transparência e controle social da administração pública	0	0	85.000	85.000
14.242.3019	Promoção do crescimento econômico e geração de postos de trabalho e oportunidades	0	0	50.000	50.000
14.243	Assistência à Criança e ao Adolescente	0	0	36.113.366	36.113.366
14.243.3013	Prevenção e Proteção às Vítimas da Violência	0	0	36.113.366	36.113.366
14.244	Assistência Comunitária	0	0	2.043.315	2.043.315
14.244.3013	Prevenção e Proteção às Vítimas da Violência	0	0	513.000	513.000
14.244.3018	Promoção da cidadania, voluntariado e valorização da diversidade	0	0	1.530.315	1.530.315
14.422	Direitos Individuais, Coletivos e Difusos	0	5.375	47.298.551	47.303.926
14.422.3007	Garantia dos direitos da população idosa	0	0	3.506.981	3.506.981
14.422.3009	Melhoria da mobilidade urbana universal	0	0	10.000.000	10.000.000
14.422.3011	Modernização, desburocratização e inovação tecnológica do serviço público	0	0	46.736	46.736
14.422.3012	Participação, transparência e controle social da administração pública	0	0	10.000	10.000
14.422.3013	Prevenção e Proteção às Vítimas da Violência	0	2.375	20.005.092	20.007.467
14.422.3018	Promoção da cidadania, voluntariado e valorização da diversidade	0	2.000	13.206.522	13.208.522
14.422.3023	Proteção à população em situação de vulnerabilidade	0	0	475.108	475.108
14.422.3024	Suporte Administrativo	0	0	48.112	48.112
14.422.3026	Acesso a educação e qualidade do ensino - formação, avaliação e aprimoramento do ensino	0	1.000	0	1.000
15	Urbanismo	0	1.579.910.886	4.618.253.544	6.198.164.430
15.122	Administração Geral	0	101.000	885.562.916	885.663.916
15.122.3011	Modernização, desburocratização e inovação tecnológica do serviço público	0	101.000	2.446.778	2.547.778
15.122.3019	Promoção do crescimento econômico e geração de postos de trabalho e oportunidades	0	0	1.000	1.000
15.122.3024	Suporte Administrativo	0	0	883.115.138	883.115.138
15.126	Tecnologia da Informação	0	525.608	85.216.362	85.741.970
15.126.3011	Modernização, desburocratização e inovação tecnológica do serviço público	0	525.608	4.903.222	5.428.830
15.126.3022	Requalificação e promoção da ocupação dos espaços públicos	0	0	410.000	410.000
15.126.3024	Suporte Administrativo	0	0	79.903.140	79.903.140
15.127	Ordenamento Territorial	0	1.000	0	1.000
15.127.3011	Modernização, desburocratização e inovação tecnológica do serviço público	0	1.000	0	1.000
15.183	Informação e Inteligência	0	1.000	0	1.000
15.183.3022	Requalificação e promoção da ocupação dos espaços públicos	0	1.000	0	1.000
15.451	Infra-Estrutura Urbana	0	562.448.222	8.639.627	571.087.849
15.451.3009	Melhoria da mobilidade urbana universal	0	362.994.463	0	362.994.463

**CONSOLIDADO GERAL****Demonstrativo de Função, SubFunção e Programa por Operação Especial, Projeto e Atividade**

Exercício: 2021

R\$ 1,00

Código	Especificação	Operação Especial	Projeto	Atividade	Total
15.451.3011	Modernização, desburocratização e inovação tecnológica do serviço público	0	44.492	0	44.492
15.451.3022	Requalificação e promoção da ocupação dos espaços públicos	0	199.409.267	7.106.000	206.515.267
15.451.3024	Suporte Administrativo	0	0	1.533.627	1.533.627
15.452	Serviços Urbanos	0	957.382.112	3.623.564.639	4.580.946.751
15.452.3005	Promoção da sustentabilidade ambiental	0	6.010.000	2.409.919.260	2.415.929.260
15.452.3006	Direitos da pessoa com deficiência	0	254.045.219	0	254.045.219
15.452.3009	Melhoria da mobilidade urbana universal	0	100.559.195	0	100.559.195
15.452.3011	Modernização, desburocratização e inovação tecnológica do serviço público	0	0	85.289.354	85.289.354
15.452.3022	Requalificação e promoção da ocupação dos espaços públicos	0	596.767.698	1.128.356.025	1.725.123.723
15.541	Preservação e Conservação Ambiental	0	0	12.000.000	12.000.000
15.541.3005	Promoção da sustentabilidade ambiental	0	0	12.000.000	12.000.000
15.543	Recuperação de Áreas Degradadas	0	59.451.944	0	59.451.944
15.543.3022	Requalificação e promoção da ocupação dos espaços públicos	0	59.451.944	0	59.451.944
15.662	Produção Industrial	0	0	3.100.000	3.100.000
15.662.3022	Requalificação e promoção da ocupação dos espaços públicos	0	0	3.100.000	3.100.000
15.813	Lazer	0	0	170.000	170.000
15.813.3022	Requalificação e promoção da ocupação dos espaços públicos	0	0	170.000	170.000
16	Habitação	0	1.005.070.108	307.685.381	1.312.755.489
16.122	Administração Geral	0	0	165.022.688	165.022.688
16.122.3024	Suporte Administrativo	0	0	165.022.688	165.022.688
16.126	Tecnologia da Informação	0	1.000	6.463.105	6.464.105
16.126.3011	Modernização, desburocratização e inovação tecnológica do serviço público	0	1.000	2.463.105	2.464.105
16.126.3024	Suporte Administrativo	0	0	4.000.000	4.000.000
16.451	Infra-Estrutura Urbana	0	864.391.543	0	864.391.543
16.451.3002	Acesso à Moradia Adequada	0	864.391.543	0	864.391.543
16.482	Habitação Urbana	0	140.677.565	136.199.588	276.877.153
16.482.3002	Acesso à Moradia Adequada	0	67.830.153	136.199.588	204.029.741
16.482.3005	Promoção da sustentabilidade ambiental	0	72.847.412	0	72.847.412
17	Saneamento	0	458.846.247	211.521.252	670.367.499
17.451	Infra-Estrutura Urbana	0	458.846.247	2.000	458.848.247
17.451.3005	Promoção da sustentabilidade ambiental	0	458.168.344	1.000	458.169.344
17.451.3022	Requalificação e promoção da ocupação dos espaços públicos	0	677.903	1.000	678.903
17.512	Saneamento Básico Urbano	0	0	201.519.252	201.519.252
17.512.3005	Promoção da sustentabilidade ambiental	0	0	201.519.252	201.519.252
17.545	Meteorologia	0	0	10.000.000	10.000.000
17.545.3008	Ações preventivas em áreas de risco e defesa civil	0	0	10.000.000	10.000.000
18	Gestão Ambiental	0	63.019.418	215.429.149	278.448.567
18.122	Administração Geral	0	0	68.070.074	68.070.074
18.122.3024	Suporte Administrativo	0	0	68.070.074	68.070.074
18.126	Tecnologia da Informação	0	1.000	13.243.209	13.244.209
18.126.3011	Modernização, desburocratização e inovação tecnológica do serviço público	0	1.000	2.842.770	2.843.770
18.126.3024	Suporte Administrativo	0	0	10.400.439	10.400.439
18.541	Preservação e Conservação Ambiental	0	63.018.418	133.115.866	196.134.284
18.541.3005	Promoção da sustentabilidade ambiental	0	63.018.418	133.115.866	196.134.284
18.542	Controle Ambiental	0	0	1.000.000	1.000.000
18.542.3005	Promoção da sustentabilidade ambiental	0	0	1.000.000	1.000.000
23	Comércio e Serviços	0	7.000	204.338.155	204.345.155
23.122	Administração Geral	0	0	99.987.857	99.987.857
23.122.3011	Modernização, desburocratização e inovação tecnológica do serviço público	0	0	2.000	2.000
23.122.3024	Suporte Administrativo	0	0	99.985.857	99.985.857
23.126	Tecnologia da Informação	0	1.000	0	1.000
23.126.3011	Modernização, desburocratização e inovação tecnológica do serviço público	0	1.000	0	1.000
23.695	Turismo	0	6.000	104.350.298	104.356.298

**CONSOLIDADO GERAL****Demonstrativo de Função, SubFunção e Programa por Operação Especial, Projeto e Atividade**

Exercício: 2021

R\$ 1,00

Código	Especificação	Operação Especial	Projeto	Atividade	Total
23.695.3015	Promoção da cidade como centro de eventos e destino turístico de referência global	0	6.000	104.350.298	104.356.298
24	Comunicações	0	4.000	105.284.837	105.288.837
24.126	Tecnologia da Informação	0	0	62.898.651	62.898.651
24.126.3011	Modernização, desburocratização e inovação tecnológica do serviço público	0	0	61.698.651	61.698.651
24.126.3012	Participação, transparência e controle social da administração pública	0	0	1.200.000	1.200.000
24.131	Comunicação Social	0	4.000	42.386.186	42.390.186
24.131.3011	Modernização, desburocratização e inovação tecnológica do serviço público	0	4.000	1.170.567	1.174.567
24.131.3012	Participação, transparência e controle social da administração pública	0	0	40.628.374	40.628.374
24.131.3024	Suporte Administrativo	0	0	587.245	587.245
26	Transporte	0	489.745.876	4.154.109.551	4.643.855.427
26.122	Administração Geral	0	0	9.690.379	9.690.379
26.122.3024	Suporte Administrativo	0	0	9.690.379	9.690.379
26.126	Tecnologia da Informação	0	2.000	73.257.024	73.259.024
26.126.3011	Modernização, desburocratização e inovação tecnológica do serviço público	0	2.000	652.000	654.000
26.126.3024	Suporte Administrativo	0	0	72.605.024	72.605.024
26.181	Policimento	0	0	31.242.000	31.242.000
26.181.3009	Melhoria da mobilidade urbana universal	0	0	31.242.000	31.242.000
26.451	Infra-Estrutura Urbana	0	0	2.000	2.000
26.451.3022	Requalificação e promoção da ocupação dos espaços públicos	0	0	2.000	2.000
26.453	Transportes Coletivos Urbanos	0	265.267.165	3.034.829.166	3.300.096.331
26.453.3004	Benefícios e Previdência de Funcionários	0	0	35.802.048	35.802.048
26.453.3006	Direitos da pessoa com deficiência	0	0	100.000.000	100.000.000
26.453.3009	Melhoria da mobilidade urbana universal	0	265.267.165	2.899.027.118	3.164.294.283
26.572	Desenvolvimento Tecnológico e Engenharia	0	4.000	1.005.085.982	1.005.089.982
26.572.3009	Melhoria da mobilidade urbana universal	0	4.000	1.005.085.982	1.005.089.982
26.785	Transportes Especiais	0	224.472.711	3.000	224.475.711
26.785.3009	Melhoria da mobilidade urbana universal	0	224.472.711	3.000	224.475.711
27	Desporto e Lazer	0	14.753.189	203.541.000	218.294.189
27.122	Administração Geral	0	0	64.821.248	64.821.248
27.122.3024	Suporte Administrativo	0	0	64.821.248	64.821.248
27.126	Tecnologia da Informação	0	500.000	6.710.000	7.210.000
27.126.3011	Modernização, desburocratização e inovação tecnológica do serviço público	0	500.000	610.000	1.110.000
27.126.3024	Suporte Administrativo	0	0	6.100.000	6.100.000
27.811	Desporto de Rendimento	0	2.000	0	2.000
27.811.3017	Promoção de atividades esportivas, recreativas e de lazer	0	2.000	0	2.000
27.812	Desporto Comunitário	0	14.249.189	132.009.752	146.258.941
27.812.3017	Promoção de atividades esportivas, recreativas e de lazer	0	14.249.189	132.009.752	146.258.941
27.813	Lazer	0	2.000	0	2.000
27.813.3015	Promoção da cidade como centro de eventos e destino turístico de referência global	0	2.000	0	2.000
28	Encargos Especiais	5.725.990.719	0	8.085.315	5.734.076.034
28.062	Defesa do Interesse Público no Processo Judiciário	400.000	0	0	400.000
28.062.0000	Encargos Especiais	400.000	0	0	400.000
28.841	Refinanciamento da Dívida Interna	2.899.221.685	0	0	2.899.221.685
28.841.0000	Encargos Especiais	2.899.221.685	0	0	2.899.221.685
28.843	Serviço da Dívida Interna	573.969.500	0	0	573.969.500
28.843.0000	Encargos Especiais	573.969.500	0	0	573.969.500
28.844	Serviço da Dívida Externa	135.183.340	0	0	135.183.340
28.844.0000	Encargos Especiais	135.183.340	0	0	135.183.340
28.846	Outros Encargos Especiais	2.117.216.194	0	8.085.315	2.125.301.509
28.846.0000	Encargos Especiais	2.117.216.194	0	8.085.315	2.125.301.509
99	Reserva de Contingência	0	0	220.000.000	220.000.000
99.999	Reserva de Contingência	0	0	220.000.000	220.000.000
99.999.9999	Reserva de Contingência	0	0	220.000.000	220.000.000
Total:		6.900.417.536	4.504.094.851	56.139.114.370	67.543.626.757



CONSOLIDADO GERAL
Demonstrativo de Despesas por Órgãos e Funções

Exercício: 2021

R\$ 1,00

Órgão	Funções	Valor
02 - Hospital do Servidor Público Municipal	Saúde	338.796.349
		338.796.349
03 - Instituto de Previdência Municipal de São Paulo	Previdência Social	11.479.700.289
		11.479.700.289
04 - Serviço Funerário do Município de São Paulo	Urbanismo	169.058.992
		169.058.992
05 - São Paulo Urbanismo	Urbanismo	40.838.139
		40.838.139
06 - São Paulo Turismo	Comércio e Serviços	187.349.704
		187.349.704
07 - Fundo Municipal de Desenvolvimento Social	Segurança Pública	11.000.000
	Assistência Social	8.000
	Saúde	10.000
	Educação	14.000
	Urbanismo	637.144.250
	Habitação	10.000
	Saneamento	2.000
	Transporte	231.424.711
		879.612.961
08 - Fundo Municipal do Idoso	Assistência Social	253.620
		253.620
09 - Câmara Municipal de São Paulo	Legislativa	608.640.000
		608.640.000
10 - Tribunal de Contas do Município de São Paulo	Legislativa	292.739.000
		292.739.000
11 - Secretaria do Governo Municipal	Administração	89.303.381
	Relações Exteriores	460.000
	Urbanismo	1.000
	Comércio e Serviços	1.000
	Comunicações	42.413.619
		132.179.000
12 - Secretaria Municipal das Subprefeituras	Administração	3.860.448
	Assistência Social	3.465.000
	Trabalho	1.000
	Urbanismo	807.281.653
	Saneamento	65.675.903
	Transporte	1.000
		880.285.004
13 - Secretaria Municipal de Gestão	Administração	292.218.000
	Trabalho	710.000
		292.928.000
14 - Secretaria Municipal de Habitação	Administração	600.000
	Habitação	508.383.963
		508.983.963
15 - Cinema e Audiovisual de São Paulo	Educação	5.250.000
	Cultura	21.982.906
	Comércio e Serviços	1.000
		27.233.906
16 - Secretaria Municipal de Educação	Educação	13.767.823.836
		13.767.823.836
17 - Secretaria Municipal da Fazenda	Administração	380.386.000
		380.386.000
19 - Secretaria Municipal de Esportes e Lazer	Desporto e Lazer	198.273.684
		198.273.684
20 - Secretaria Municipal de Mobilidade e Transportes	Urbanismo	2.000
	Transporte	3.124.295.906
		3.124.297.906
21 - Procuradoria Geral do Município - PGM	Judiciária	240.394.148
	Administração	23.072.850
		263.466.998
22 - Secretaria Municipal de Infraestrutura Urbana e Obras	Cultura	3.000
	Urbanismo	146.486.000
	Saneamento	269.460.845
	Transporte	135.975.966
	Desporto e Lazer	2.000
		551.927.811
23 - Secretaria Municipal de Inovação e Tecnologia	Administração	44.040.075
	Educação	13.970.299
	Urbanismo	33.206.408



CONSOLIDADO GERAL
Demonstrativo de Despesas por Órgãos e Funções

Exercício: 2021

R\$ 1,00

Órgão	Funções	Valor
23 - Secretaria Municipal de Inovação e Tecnologia	Comunicações	62.875.218
		154.092.000
24 - Secretaria Municipal de Assistência e Desenvolvimento Social	Assistência Social	100.930.546
		100.930.546
25 - Secretaria Municipal de Cultura	Cultura	475.142.280
		475.142.280
26 - Secretaria Municipal de Justiça	Administração	4.769.950
		4.769.950
27 - Secretaria Municipal do Verde e do Meio Ambiente	Gestão Ambiental	222.606.000
		222.606.000
28 - Encargos Gerais do Município	Administração	1.490.909.684
	Segurança Pública	31.602.955
	Previdência Social	3.461.182.299
	Trabalho	75.655.176
	Cultura	800.000
	Urbanismo	3.070.000
	Desporto e Lazer	19.200.000
	Encargos Especiais	5.734.076.034
	Reserva de Contingência	220.000.000
		11.036.496.148
29 - Secretaria Municipal de Licenciamento	Administração	400.000
	Urbanismo	78.504.200
		78.904.200
30 - Secretaria Municipal de Desenvolvimento Econômico e Trabalho	Assistência Social	3.809.026
	Trabalho	120.547.462
	Educação	2.678.130
		127.034.618
32 - Controladoria Geral do Município	Administração	29.676.800
		29.676.800
33 - Agência Reg. de Serv. Públicos de São Paulo	Administração	3.000
		3.000
34 - Secretaria Municipal de Direitos Humanos e Cidadania	Assistência Social	1.555.000
	Direitos da Cidadania	114.593.004
		116.148.004
35 - Fundo Municipal de Defesa do Consumidor	Direitos da Cidadania	104.848
		104.848
36 - Secretaria Municipal da Pessoa com Deficiência	Direitos da Cidadania	14.054.000
		14.054.000
37 - Secretaria Municipal de Desenvolvimento Urbano	Cultura	2.201.000
	Urbanismo	382.775.145
	Habitação	197.605.184
	Saneamento	1.629.747
	Transporte	4.503.000
		588.714.076
38 - Secretaria Municipal de Segurança Urbana	Defesa Nacional	73.000
	Segurança Pública	722.869.000
		722.942.000
41 - Subprefeitura Perus/Anhanguera	Administração	45.000
	Cultura	1.000
	Urbanismo	22.121.133
	Saneamento	2.926.000
		25.093.133
42 - Subprefeitura Pirituba/Jaraguá	Administração	183.000
	Cultura	1.000
	Urbanismo	29.057.724
	Saneamento	4.306.883
		33.548.607
43 - Subprefeitura Freguesia/Brasilândia	Administração	32.000
	Cultura	1.000
	Urbanismo	29.019.208
	Saneamento	4.223.430
		33.275.638
44 - Subprefeitura Casa Verde/Cachoeirinha	Administração	21.627
	Cultura	1.000
	Urbanismo	16.753.525
	Saneamento	4.426.848
		21.203.000
45 - Subprefeitura Santana/Tucuruvi	Administração	900.856
	Cultura	1.000



CONSOLIDADO GERAL
Demonstrativo de Despesas por Órgãos e Funções

Exercício: 2021

R\$ 1,00

Órgão	Funções	Valor
45 - Subprefeitura Santana/Tucuruvi	Urbanismo	25.410.602
	Saneamento	3.581.542
		29.894.000
46 - Subprefeitura Jaçanã/Tremembé	Administração	63.000
	Cultura	1.000
	Urbanismo	26.176.834
	Saneamento	3.000.000
		29.240.834
47 - Subprefeitura Vila Maria/Vila Guilherme	Administração	71.748
	Cultura	1.000
	Urbanismo	22.234.252
	Saneamento	2.793.000
		25.100.000
48 - Subprefeitura Lapa	Administração	166.822
	Cultura	1.000
	Urbanismo	29.616.592
	Saneamento	2.549.582
		32.333.996
49 - Subprefeitura Sé	Administração	560.000
	Cultura	1.000
	Urbanismo	74.307.209
	Saneamento	5.430.000
		80.298.209
50 - Subprefeitura Butantã	Administração	688.599
	Urbanismo	28.645.106
	Saneamento	3.044.295
		32.378.000
51 - Subprefeitura Pinheiros	Administração	900.857
	Cultura	1.000
	Urbanismo	30.865.941
	Saneamento	2.686.202
		34.454.000
52 - Subprefeitura Vila Mariana	Administração	101.296
	Cultura	1.000
	Urbanismo	29.568.408
	Saneamento	4.811.296
		34.482.000
53 - Subprefeitura Ipiranga	Administração	502.000
	Cultura	1.000
	Urbanismo	29.423.000
	Saneamento	2.349.000
		32.275.000
54 - Subprefeitura Santo Amaro	Administração	222.771
	Cultura	1.000
	Urbanismo	29.437.117
	Saneamento	4.172.112
		33.833.000
55 - Subprefeitura Jabaquara	Administração	843.867
	Cultura	5.057
	Urbanismo	23.601.116
	Saneamento	2.629.058
		27.079.098
56 - Subprefeitura Cidade Ademar	Administração	85.937
	Cultura	20.000
	Urbanismo	25.727.944
	Saneamento	5.742.260
		31.576.141
57 - Subprefeitura Campo Limpo	Administração	375.542
	Cultura	1.000
	Urbanismo	34.951.882
	Saneamento	7.905.640
		43.234.064
58 - Subprefeitura M'Boi Mirim	Administração	105.540
	Cultura	1.000
	Urbanismo	28.108.444
	Saneamento	2.493.710
		30.708.694
59 - Subprefeitura Capela do Socorro	Administração	177.800
	Cultura	1.000



CONSOLIDADO GERAL
Demonstrativo de Despesas por Órgãos e Funções

Exercício: 2021

R\$ 1,00

Órgão	Funções	Valor
59 - Subprefeitura Capela do Socorro	Urbanismo	29.061.233
	Saneamento	4.083.157
		33.323.190
60 - Subprefeitura Parelheiros	Administração	130.000
	Cultura	40.000
	Urbanismo	22.756.336
	Saneamento	2.156.689
		25.083.025
61 - Subprefeitura Penha	Administração	516.640
	Cultura	6.000
	Urbanismo	31.185.524
	Saneamento	4.992.836
62 - Subprefeitura Ermelino Matarazzo		36.701.000
	Administração	191.405
	Cultura	7.691
	Urbanismo	23.839.672
63 - Subprefeitura São Miguel Paulista	Saneamento	4.102.624
		28.141.392
	Administração	334.000
	Cultura	1.000
64 - Subprefeitura Itaim Paulista	Urbanismo	33.090.977
	Saneamento	5.919.874
		39.345.851
	Administração	63.000
65 - Subprefeitura Mooca	Cultura	1.000
	Urbanismo	25.922.070
	Saneamento	4.324.803
		30.310.873
66 - Subprefeitura Aricanduva/Formosa/Carrão	Administração	87.000
	Cultura	1.000
	Urbanismo	30.458.008
	Saneamento	5.086.992
67 - Subprefeitura Itaquera		35.633.000
	Administração	98.154
	Cultura	1.000
	Urbanismo	29.808.159
68 - Subprefeitura de Guaianases	Saneamento	6.616.000
		36.523.313
	Administração	567.819
	Cultura	5.300
69 - Subprefeitura de Vila Prudente	Urbanismo	27.589.939
	Saneamento	5.861.300
		34.024.358
	Administração	132.519
70 - Subprefeitura São Mateus	Cultura	80.000
	Urbanismo	32.637.092
	Saneamento	5.217.646
		38.067.257
71 - Subprefeitura Cidade Tiradentes	Administração	434.893
	Cultura	1.000
	Urbanismo	19.843.668
	Saneamento	3.058.439
72 - Subprefeitura Sapopemba		23.338.000
	Administração	834.512
	Cultura	20.000
	Urbanismo	36.568.981
73 - Secretaria Municipal de Turismo	Saneamento	9.673.034
		47.096.527
	Administração	171.328
	Cultura	1.000
74 - Subprefeitura de Jundiaí	Urbanismo	22.759.318
	Saneamento	3.100.000
		26.031.646
	Administração	83.000
75 - Subprefeitura de Jundiaí	Cultura	1.000
	Urbanismo	20.977.699
	Saneamento	3.256.000
		24.317.699
76 - Subprefeitura de Jundiaí	Administração	7.583.428



CONSOLIDADO GERAL
Demonstrativo de Despesas por Órgãos e Funções

Exercício: 2021

R\$ 1,00

Órgão	Funções	Valor
73 - Secretaria Municipal de Turismo	Cultura	87.975.356
	Comércio e Serviços	16.992.451
		112.551.235
75 - Fundo Municipal de Parques	Gestão Ambiental	2.004
		2.004
76 - Fundo Especial de Despesas da Câmara Municipal de São Paulo	Legislativa	1.753.400
		1.753.400
77 - Fundo Especial de Despesas do Tribunal de Contas	Legislativa	2.244.000
		2.244.000
80 - Fundação Paulistana de Educação Tecnologia e Cultura	Educação	30.388.138
		30.388.138
81 - Autoridade Municipal de Limpeza Urbana/Fundo Municipal Limpeza Urbana	Urbanismo	2.286.595.150
		2.286.595.150
83 - Companhia Metropolitana de Habitação de São Paulo	Habitação	159.831.942
		159.831.942
84 - Fundo Municipal de Saúde	Saúde	12.059.462.036
		12.059.462.036
85 - Fundação Theatro Municipal de São Paulo	Cultura	131.394.551
		131.394.551
86 - Fundo Municipal de Saneamento Ambiental e Infraestrutura	Urbanismo	45.444.944
	Habitação	232.118.498
	Saneamento	197.077.752
	Gestão Ambiental	33.159.757
		507.800.951
87 - Fundo Municipal de Desenvolvimento de Trânsito	Administração	12.000.000
	Direitos da Cidadania	10.000.000
	Urbanismo	8.000
	Transporte	1.097.025.901
		1.119.033.901
88 - Fundo de Preservação do Patrimônio Histórico e Cultural	Cultura	8.064
		8.064
89 - Fundo Municipal de Esportes e Lazer	Desporto e Lazer	818.505
		818.505
90 - Fundo Municipal dos Direitos da Criança e do Adolescente	Assistência Social	58.796.997
		58.796.997
91 - Fundo Municipal de Habitação	Habitação	33.821.679
		33.821.679
93 - Fundo Municipal de Assistência Social	Assistência Social	1.252.287.500
		1.252.287.500
94 - Fundo Especial do Meio Ambiente e Desenvolvimento Sustentável	Gestão Ambiental	17.079.806
		17.079.806
95 - Fundo Especial de Promoção de Atividades Culturais	Cultura	626.472
		626.472
96 - Fundo Municipal de Turismo	Comércio e Serviços	1.000
		1.000
97 - Fundo de Proteção do Patrimônio Cultural e Ambiental Paulistano	Cultura	355.247
		355.247
98 - Fundo de Desenvolvimento Urbano	Cultura	20.997.000
	Urbanismo	211.421.442
	Habitação	180.984.223
	Saneamento	1.000
	Gestão Ambiental	5.601.000
	Transporte	50.628.943
		469.633.608
99 - Fundo Municipal de Iluminação Pública	Urbanismo	434.802.394
		434.802.394
Total Geral		67.543.626.757



CONSOLIDADO GERAL
Demonstrativo Segundo a Função, Subfunção, Programa, Grupo de Despesa e Vínculo

Exercício: 2021

R\$ 1,00

Código	Especificação	Fonte	Pessoal e Encargos Sociais	Juros e Encargos da Dívida	Outras Despesas Correntes	Sub-Total Despesas Correntes	Investimentos	Inversões Financeiras	Amortização da Dívida	Sub-Total Despesas de Capital	Total
01	Legislativa		678.714.000		201.672.400	880.386.400	24.990.000			24.990.000	905.376.400
01.031	Ação Legislativa		444.565.000		125.626.400	570.191.400	7.155.000			7.155.000	577.346.400
01.031.3011	Modernização, desburocratização e inovação tecnológica do serviço público	00			5.213.000	5.213.000	5.041.000			5.041.000	10.254.000
01.031.3011	Modernização, desburocratização e inovação tecnológica do serviço público	08					1.084.000			1.084.000	1.084.000
01.031.3014	Processo Legislativo e Controle Externo	00			5.844.000	5.844.000					5.844.000
01.031.3014	Processo Legislativo e Controle Externo	08			499.400	499.400	170.000			170.000	669.400
01.031.3024	Suporte Administrativo	00	444.565.000		114.070.000	558.635.000	860.000			860.000	559.495.000
01.032	Controle Externo		234.149.000		39.564.000	273.713.000	14.825.000			14.825.000	288.538.000
01.032.3014	Processo Legislativo e Controle Externo	00					1.690.000			1.690.000	1.690.000
01.032.3014	Processo Legislativo e Controle Externo	08			2.224.000	2.224.000	16.700			16.700	2.240.700
01.032.3014	Processo Legislativo e Controle Externo	10					3.300			3.300	3.300
01.032.3024	Suporte Administrativo	00	234.149.000		37.340.000	271.489.000	13.115.000			13.115.000	284.604.000
01.122	Administração Geral				30.280.000	30.280.000					30.280.000
01.122.3014	Processo Legislativo e Controle Externo	00			30.280.000	30.280.000					30.280.000
01.126	Tecnologia da Informação				6.197.000	6.197.000	3.010.000			3.010.000	9.207.000
01.126.3011	Modernização, desburocratização e inovação tecnológica do serviço público	00					210.000			210.000	210.000
01.126.3024	Suporte Administrativo	00			6.197.000	6.197.000	2.800.000			2.800.000	8.997.000
01.131	Comunicação Social				5.000	5.000					5.000
01.131.3024	Suporte Administrativo	00			5.000	5.000					5.000
02	Judiciária		210.528.268		29.664.880	240.193.148	201.000			201.000	240.394.148
02.062	Defesa do Interesse Público no Processo Judiciário				4.819.592	4.819.592					4.819.592
02.062.3024	Suporte Administrativo	00			4.819.592	4.819.592					4.819.592
02.122	Administração Geral		210.528.268		21.737.288	232.265.556	200.000			200.000	232.465.556
02.122.3024	Suporte Administrativo	00	93.403.270		21.737.288	115.140.558	200.000			200.000	115.340.558
02.122.3024	Suporte Administrativo	08	117.124.998			117.124.998					117.124.998
02.126	Tecnologia da Informação						1.000			1.000	1.000
02.126.3011	Modernização, desburocratização e inovação tecnológica do serviço público	00					1.000			1.000	1.000
02.128	Formação de Recursos Humanos				3.103.000	3.103.000					3.103.000
02.128.3011	Modernização, desburocratização e inovação tecnológica do serviço público	00			103.000	103.000					103.000
02.128.3011	Modernização, desburocratização e inovação tecnológica do serviço público	08			3.000.000	3.000.000					3.000.000



CONSOLIDADO GERAL
Demonstrativo Segundo a Função, Subfunção, Programa, Grupo de Despesa e Vínculo

Exercício: 2021

R\$ 1,00

Código	Especificação	Fonte	Pessoal e Encargos Sociais	Juros e Encargos da Dívida	Outras Despesas Correntes	Sub-Total Despesas Correntes	Investimentos	Inversões Financeiras	Amortização da Dívida	Sub-Total Despesas de Capital	Total
02.131	Comunicação Social				5.000	5.000					5.000
02.131.3024	Suporte Administrativo	00			5.000	5.000					5.000
04	Administração		626.241.792		451.220.089	1.077.461.881	46.198.367	90.430.083	1.174.425.817	1.311.054.267	2.388.516.148
04.121	Planejamento e Orçamento						4.000			4.000	4.000
04.121.3021	Qualidade, eficiência e sustentabilidade do orçamento público	00					3.000			3.000	3.000
04.121.3021	Qualidade, eficiência e sustentabilidade do orçamento público	10					1.000			1.000	1.000
04.122	Administração Geral		626.241.792		132.407.219	758.649.011	970.718	90.429.083		91.399.801	850.048.812
04.122.0000	Encargos Especiais	00			1.000	1.000					1.000
04.122.3004	Benefícios e Previdência de Funcionários	00	75.097.284		2.500	75.099.784					75.099.784
04.122.3011	Modernização, desburocratização e inovação tecnológica do serviço público	00			1.000	1.000	4.000			4.000	5.000
04.122.3011	Modernização, desburocratização e inovação tecnológica do serviço público	10					1.000			1.000	1.000
04.122.3012	Participação, transparência e controle social da administração pública	00			9.817.102	9.817.102	28.270			28.270	9.845.372
04.122.3015	Promoção da cidade como centro de eventos e destino turístico de referência global	00			2.000	2.000					2.000
04.122.3019	Promoção do crescimento econômico e geração de postos de trabalho e oportunidades	00						2.000.000		2.000.000	2.000.000
04.122.3019	Promoção do crescimento econômico e geração de postos de trabalho e oportunidades	10						38.427.083		38.427.083	38.427.083
04.122.3021	Qualidade, eficiência e sustentabilidade do orçamento público	00						2.000		2.000	2.000
04.122.3021	Qualidade, eficiência e sustentabilidade do orçamento público	10						50.000.000		50.000.000	50.000.000
04.122.3024	Suporte Administrativo	00	551.144.508		122.583.617	673.728.125	937.448			937.448	674.665.573
04.123	Administração Financeira				162.956.000	162.956.000			1.174.425.817	1.174.425.817	1.337.381.817
04.123.0000	Encargos Especiais	00			150.956.000	150.956.000			1.174.425.817	1.174.425.817	1.325.381.817
04.123.0000	Encargos Especiais	08			12.000.000	12.000.000					12.000.000
04.124	Controle Interno				480.902	480.902	5.343			5.343	486.245
04.124.3012	Participação, transparência e controle social da administração pública	00			480.902	480.902	5.343			5.343	486.245
04.126	Tecnologia da Informação				151.043.000	151.043.000	22.214.306	1.000		22.215.306	173.258.306
04.126.3011	Modernização, desburocratização e inovação tecnológica do serviço público	00			37.875.711	37.875.711	12.211.306	1.000		12.212.306	50.088.017
04.126.3011	Modernização, desburocratização e inovação tecnológica do serviço público	01					2.000			2.000	2.000



CONSOLIDADO GERAL
Demonstrativo Segundo a Função, Subfunção, Programa, Grupo de Despesa e Vínculo

Exercício: 2021

R\$ 1,00

Código	Especificação	Fonte	Pessoal e Encargos Sociais	Juros e Encargos da Dívida	Outras Despesas Correntes	Sub-Total Despesas Correntes	Investimentos	Inversões Financeiras	Amortização da Dívida	Sub-Total Despesas de Capital	Total
04.126.3011	Modernização, desburocratização e inovação tecnológica do serviço público	10					10.001.000			10.001.000	10.001.000
04.126.3024	Suporte Administrativo	00			113.167.289	113.167.289					113.167.289
04.128	Formação de Recursos Humanos				400.000	400.000					400.000
04.128.3011	Modernização, desburocratização e inovação tecnológica do serviço público	00			400.000	400.000					400.000
04.129	Administração de Receitas						23.003.000			23.003.000	23.003.000
04.129.3011	Modernização, desburocratização e inovação tecnológica do serviço público	00					2.505.000			2.505.000	2.505.000
04.129.3011	Modernização, desburocratização e inovação tecnológica do serviço público	01					20.498.000			20.498.000	20.498.000
04.131	Comunicação Social				3.812.500	3.812.500					3.812.500
04.131.3012	Participação, transparência e controle social da administração pública	00			361.000	361.000					361.000
04.131.3024	Suporte Administrativo	00			3.451.500	3.451.500					3.451.500
04.243	Assistência à Criança e ao Adolescente				1.000	1.000	1.000			1.000	2.000
04.243.3024	Suporte Administrativo	00			1.000	1.000	1.000			1.000	2.000
04.303	Suporte Profilático e Terapêutico				119.468	119.468					119.468
04.303.3004	Benefícios e Previdência de Funcionários	00			119.468	119.468					119.468
05	Defesa Nacional				73.000	73.000					73.000
05.122	Administração Geral				73.000	73.000					73.000
05.122.3011	Modernização, desburocratização e inovação tecnológica do serviço público	00			73.000	73.000					73.000
06	Segurança Pública		430.609.829		182.564.862	613.174.691	152.297.264			152.297.264	765.471.955
06.122	Administração Geral		430.609.829		68.769.202	499.379.031	60.000			60.000	499.439.031
06.122.3024	Suporte Administrativo	00	430.609.829		68.769.202	499.379.031	60.000			60.000	499.439.031
06.126	Tecnologia da Informação				4.654.647	4.654.647	950.000			950.000	5.604.647
06.126.3011	Modernização, desburocratização e inovação tecnológica do serviço público	00			1.000	1.000	950.000			950.000	951.000
06.126.3024	Suporte Administrativo	00			4.653.647	4.653.647					4.653.647
06.181	Policimento				76.822.322	76.822.322	150.602.000			150.602.000	227.424.322
06.181.3013	Prevenção e Proteção às Vítimas da Violência	00			76.822.322	76.822.322	603.000			603.000	77.425.322
06.181.3013	Prevenção e Proteção às Vítimas da Violência	01					138.999.000			138.999.000	138.999.000
06.181.3013	Prevenção e Proteção às Vítimas da Violência	10					11.000.000			11.000.000	11.000.000
06.182	Defesa Civil				32.318.691	32.318.691	685.264			685.264	33.003.955
06.182.3008	Ações preventivas em áreas de risco e defesa civil	00			1.351.000	1.351.000	50.000			50.000	1.401.000



CONSOLIDADO GERAL
Demonstrativo Segundo a Função, Subfunção, Programa, Grupo de Despesa e Vínculo

Exercício: 2021

R\$ 1,00

Código	Especificação	Fonte	Pessoal e Encargos Sociais	Juros e Encargos da Dívida	Outras Despesas Correntes	Sub-Total Despesas Correntes	Investimentos	Inversões Financeiras	Amortização da Dívida	Sub-Total Despesas de Capital	Total
06.182.3011	Modernização, desburocratização e inovação tecnológica do serviço público	00			30.967.691	30.967.691	635.264			635.264	31.602.955
07	Relações Exteriores				460.000	460.000					460.000
07.212	Cooperação Internacional				460.000	460.000					460.000
07.212.3015	Promoção da cidade como centro de eventos e destino turístico de referência global	00			460.000	460.000					460.000
08	Assistência Social		75.499.422		1.331.859.643	1.407.359.065	13.746.624			13.746.624	1.421.105.689
08.122	Administração Geral		75.499.422		67.800.510	143.299.932	38.006			38.006	143.337.938
08.122.3012	Participação, transparência e controle social da administração pública	00			26.634	26.634					26.634
08.122.3012	Participação, transparência e controle social da administração pública	02			114.573	114.573					114.573
08.122.3024	Suporte Administrativo	00	75.499.422		67.270.305	142.769.727	37.006			37.006	142.806.733
08.122.3024	Suporte Administrativo	02			388.998	388.998	1.000			1.000	389.998
08.126	Tecnologia da Informação				14.082.445	14.082.445	6.000			6.000	14.088.445
08.126.3011	Modernização, desburocratização e inovação tecnológica do serviço público	00			2.301.904	2.301.904	5.000			5.000	2.306.904
08.126.3011	Modernização, desburocratização e inovação tecnológica do serviço público	02			1.742.569	1.742.569	1.000			1.000	1.743.569
08.126.3024	Suporte Administrativo	00			6.042.000	6.042.000					6.042.000
08.126.3024	Suporte Administrativo	02			3.995.972	3.995.972					3.995.972
08.128	Formação de Recursos Humanos				32.000	32.000					32.000
08.128.3023	Proteção à população em situação de vulnerabilidade	00			1.000	1.000					1.000
08.128.3023	Proteção à população em situação de vulnerabilidade	02			31.000	31.000					31.000
08.241	Assistência ao Idoso				70.721.157	70.721.157					70.721.157
08.241.3007	Garantia dos direitos da população idosa	00			70.465.537	70.465.537					70.465.537
08.241.3007	Garantia dos direitos da população idosa	02			1.000	1.000					1.000
08.241.3007	Garantia dos direitos da população idosa	03			1.000	1.000					1.000
08.241.3007	Garantia dos direitos da população idosa	05			14.000	14.000					14.000
08.241.3007	Garantia dos direitos da população idosa	08			239.620	239.620					239.620
08.242	Assistência ao Portador de Deficiência				40.574.574	40.574.574					40.574.574
08.242.3006	Direitos da pessoa com deficiência	00			40.572.574	40.572.574					40.572.574
08.242.3006	Direitos da pessoa com deficiência	02			1.000	1.000					1.000
08.242.3006	Direitos da pessoa com deficiência	03			1.000	1.000					1.000
08.243	Assistência à Criança e ao Adolescente				634.572.595	634.572.595	11.000			11.000	634.583.595



CONSOLIDADO GERAL
Demonstrativo Segundo a Função, Subfunção, Programa, Grupo de Despesa e Vínculo

Exercício: 2021

R\$ 1,00

Código	Especificação	Fonte	Pessoal e Encargos Sociais	Juros e Encargos da Dívida	Outras Despesas Correntes	Sub-Total Despesas Correntes	Investimentos	Inversões Financeiras	Amortização da Dívida	Sub-Total Despesas de Capital	Total
08.243.3012	Participação, transparência e controle social da administração pública	00			645.000	645.000	11.000			11.000	656.000
08.243.3013	Prevenção e Proteção às Vítimas da Violência	00			43.759.817	43.759.817					43.759.817
08.243.3013	Prevenção e Proteção às Vítimas da Violência	02			1.000	1.000					1.000
08.243.3013	Prevenção e Proteção às Vítimas da Violência	03			6.592.756	6.592.756					6.592.756
08.243.3013	Prevenção e Proteção às Vítimas da Violência	05			54.899.997	54.899.997					54.899.997
08.243.3013	Prevenção e Proteção às Vítimas da Violência	08			3.240.000	3.240.000					3.240.000
08.243.3023	Proteção à população em situação de vulnerabilidade	00			482.296.873	482.296.873					482.296.873
08.243.3023	Proteção à população em situação de vulnerabilidade	02			22.094.940	22.094.940					22.094.940
08.243.3023	Proteção à população em situação de vulnerabilidade	03			21.042.212	21.042.212					21.042.212
08.244	Assistência Comunitária				484.221.570	484.221.570	13.163.000			13.163.000	497.384.570
08.244.3012	Participação, transparência e controle social da administração pública	02			1.101.000	1.101.000					1.101.000
08.244.3023	Proteção à população em situação de vulnerabilidade	00			405.858.090	405.858.090	13.155.000			13.155.000	419.013.090
08.244.3023	Proteção à população em situação de vulnerabilidade	02			39.897.528	39.897.528					39.897.528
08.244.3023	Proteção à população em situação de vulnerabilidade	03			37.364.952	37.364.952					37.364.952
08.244.3023	Proteção à população em situação de vulnerabilidade	10					8.000			8.000	8.000
08.422	Direitos Individuais, Coletivos e Difusos				13.109.384	13.109.384					13.109.384
08.422.3013	Prevenção e Proteção às Vítimas da Violência	00			10.879.133	10.879.133					10.879.133
08.422.3013	Prevenção e Proteção às Vítimas da Violência	03			1.000	1.000					1.000
08.422.3023	Proteção à população em situação de vulnerabilidade	00			2.229.251	2.229.251					2.229.251
08.605	Abastecimento				6.745.408	6.745.408	528.618			528.618	7.274.026
08.605.3016	Nutrição e segurança alimentar	00			6.665.408	6.665.408	88.000			88.000	6.753.408
08.605.3016	Nutrição e segurança alimentar	02					438.618			438.618	438.618
08.605.3022	Requalificação e promoção da ocupação dos espaços públicos	00			80.000	80.000	2.000			2.000	82.000
09	Previdência Social		14.220.367.818		714.196.986	14.934.564.804	6.317.784			6.317.784	14.940.882.588
09.122	Administração Geral		27.343.561		55.658.899	83.002.460	1.750.000			1.750.000	84.752.460
09.122.3021	Qualidade, eficiência e sustentabilidade do orçamento público	06					1.500.000			1.500.000	1.500.000



CONSOLIDADO GERAL
Demonstrativo Segundo a Função, Subfunção, Programa, Grupo de Despesa e Vínculo

Exercício: 2021

R\$ 1,00

Código	Especificação	Fonte	Pessoal e Encargos Sociais	Juros e Encargos da Dívida	Outras Despesas Correntes	Sub-Total Despesas Correntes	Investimentos	Inversões Financeiras	Amortização da Dívida	Sub-Total Despesas de Capital	Total
09.122.3024	Suporte Administrativo	00	12.940.000		12.500.000	25.440.000					25.440.000
09.122.3024	Suporte Administrativo	06	14.403.561		43.158.899	57.562.460	250.000			250.000	57.812.460
09.126	Tecnologia da Informação				5.817.212	5.817.212	3.550.000			3.550.000	9.367.212
09.126.3011	Modernização, desburocratização e inovação tecnológica do serviço público	06			50.000	50.000	3.550.000			3.550.000	3.600.000
09.126.3024	Suporte Administrativo	06			5.767.212	5.767.212					5.767.212
09.271	Previdência Básica		2.849.609.299			2.849.609.299					2.849.609.299
09.271.3004	Benefícios e Previdência de Funcionários	00	2.849.609.299			2.849.609.299					2.849.609.299
09.272	Previdência do Regime Estatutário		11.343.414.958		100.000	11.343.514.958	1.017.784			1.017.784	11.344.532.742
09.272.3004	Benefícios e Previdência de Funcionários	00	6.092.139.447			6.092.139.447					6.092.139.447
09.272.3004	Benefícios e Previdência de Funcionários	02	113.240.531			113.240.531					113.240.531
09.272.3004	Benefícios e Previdência de Funcionários	06	5.013.289.827		100.000	5.013.389.827					5.013.389.827
09.272.3004	Benefícios e Previdência de Funcionários	08	124.745.153			124.745.153					124.745.153
09.272.3011	Modernização, desburocratização e inovação tecnológica do serviço público	06					1.017.784			1.017.784	1.017.784
09.331	Proteção e Benefícios ao Trabalhador				611.573.000	611.573.000					611.573.000
09.331.3004	Benefícios e Previdência de Funcionários	00			611.573.000	611.573.000					611.573.000
09.845	Outras Transferências				41.047.875	41.047.875					41.047.875
09.845.3004	Benefícios e Previdência de Funcionários	03			21.873.892	21.873.892					21.873.892
09.845.3004	Benefícios e Previdência de Funcionários	05			2.430.432	2.430.432					2.430.432
09.845.3004	Benefícios e Previdência de Funcionários	06			16.743.551	16.743.551					16.743.551
10	Saúde		1.985.067.994		10.019.764.134	12.004.832.128	393.436.257			393.436.257	12.398.268.385
10.122	Administração Geral		1.939.952.797		378.688.892	2.318.641.689	35.930.415			35.930.415	2.354.572.104
10.122.3011	Modernização, desburocratização e inovação tecnológica do serviço público	00			4.577.800	4.577.800	4.039.306			4.039.306	8.617.106
10.122.3011	Modernização, desburocratização e inovação tecnológica do serviço público	02					1.000			1.000	1.000
10.122.3024	Suporte Administrativo	00	1.939.952.797		371.111.092	2.311.063.889	4.166.000			4.166.000	2.315.229.889
10.122.3024	Suporte Administrativo	01					27.724.109			27.724.109	27.724.109
10.122.3024	Suporte Administrativo	08			3.000.000	3.000.000					3.000.000
10.126	Tecnologia da Informação				125.855.038	125.855.038	32.368.793			32.368.793	158.223.831
10.126.3024	Suporte Administrativo	00			116.856.038	116.856.038					116.856.038
10.126.3024	Suporte Administrativo	01					32.368.793			32.368.793	32.368.793
10.126.3024	Suporte Administrativo	02			8.999.000	8.999.000					8.999.000
10.128	Formação de Recursos Humanos				4.455.200	4.455.200	6.223.604			6.223.604	10.678.804



CONSOLIDADO GERAL
Demonstrativo Segundo a Função, Subfunção, Programa, Grupo de Despesa e Vínculo

Exercício: 2021

R\$ 1,00

Código	Especificação	Fonte	Pessoal e Encargos Sociais	Juros e Encargos da Dívida	Outras Despesas Correntes	Sub-Total Despesas Correntes	Investimentos	Inversões Financeiras	Amortização da Dívida	Sub-Total Despesas de Capital	Total
10.128.3011	Modernização, desburocratização e inovação tecnológica do serviço público	00			382.000	382.000	10.000			10.000	392.000
10.128.3011	Modernização, desburocratização e inovação tecnológica do serviço público	01					6.211.604			6.211.604	6.211.604
10.128.3011	Modernização, desburocratização e inovação tecnológica do serviço público	02			4.000.200	4.000.200	1.000			1.000	4.001.200
10.128.3011	Modernização, desburocratização e inovação tecnológica do serviço público	03			73.000	73.000	1.000			1.000	74.000
10.131	Comunicação Social				1.000.000	1.000.000					1.000.000
10.131.3012	Participação, transparência e controle social da administração pública	00			1.000.000	1.000.000					1.000.000
10.241	Assistência ao Idoso						1.820.000			1.820.000	1.820.000
10.241.3003	Ações e serviços da saúde	02					1.820.000			1.820.000	1.820.000
10.242	Assistência ao Portador de Deficiência						5.461.996			5.461.996	5.461.996
10.242.3003	Ações e serviços da saúde	00					1.000			1.000	1.000
10.242.3003	Ações e serviços da saúde	02					5.460.996			5.460.996	5.460.996
10.301	Atenção Básica		17.295.197		4.681.244.853	4.698.540.050	114.352.048			114.352.048	4.812.892.098
10.301.3003	Ações e serviços da saúde	00			3.950.382.127	3.950.382.127	27.346.334			27.346.334	3.977.728.461
10.301.3003	Ações e serviços da saúde	01					62.497.714			62.497.714	62.497.714
10.301.3003	Ações e serviços da saúde	02			696.020.002	696.020.002	24.502.000			24.502.000	720.522.002
10.301.3003	Ações e serviços da saúde	03			16.260.200	16.260.200	1.000			1.000	16.261.200
10.301.3003	Ações e serviços da saúde	05			582.524	582.524	1.000			1.000	583.524
10.301.3003	Ações e serviços da saúde	10					4.000			4.000	4.000
10.301.3003	Ações e serviços da saúde	21			18.000.000	18.000.000					18.000.000
10.301.3004	Benefícios e Previdência de Funcionários	02	17.295.197			17.295.197					17.295.197
10.302	Assistência Hospitalar e Ambulatorial		20.800.000		4.325.237.705	4.346.037.705	196.723.901			196.723.901	4.542.761.606
10.302.3003	Ações e serviços da saúde	00	20.800.000		2.676.599.257	2.697.399.257	55.466.913			55.466.913	2.752.866.170
10.302.3003	Ações e serviços da saúde	01					94.308.984			94.308.984	94.308.984
10.302.3003	Ações e serviços da saúde	02			1.631.585.244	1.631.585.244	32.002.004			32.002.004	1.663.587.248
10.302.3003	Ações e serviços da saúde	03			7.801.000	7.801.000	13.940.000			13.940.000	21.741.000
10.302.3003	Ações e serviços da saúde	05			10.000	10.000					10.000
10.302.3003	Ações e serviços da saúde	06			8.042.204	8.042.204	1.000.000			1.000.000	9.042.204
10.302.3003	Ações e serviços da saúde	10					6.000			6.000	6.000
10.302.3003	Ações e serviços da saúde	22			1.200.000	1.200.000					1.200.000
10.303	Suporte Profilático e Terapêutico				384.516.011	384.516.011					384.516.011



CONSOLIDADO GERAL
Demonstrativo Segundo a Função, Subfunção, Programa, Grupo de Despesa e Vínculo

Exercício: 2021

R\$ 1,00

Código	Especificação	Fonte	Pessoal e Encargos Sociais	Juros e Encargos da Dívida	Outras Despesas Correntes	Sub-Total Despesas Correntes	Investimentos	Inversões Financeiras	Amortização da Dívida	Sub-Total Despesas de Capital	Total
10.303.3003	Ações e serviços da saúde	00			312.350.000	312.350.000					312.350.000
10.303.3003	Ações e serviços da saúde	02			72.158.411	72.158.411					72.158.411
10.303.3003	Ações e serviços da saúde	03			7.600	7.600					7.600
10.304	Vigilância Sanitária		7.020.000		117.989.265	125.009.265	505.000			505.000	125.514.265
10.304.3003	Ações e serviços da saúde	00			48.292.432	48.292.432	501.000			501.000	48.793.432
10.304.3003	Ações e serviços da saúde	02	7.020.000		66.898.953	73.918.953	3.000			3.000	73.921.953
10.304.3003	Ações e serviços da saúde	03			1.026.000	1.026.000					1.026.000
10.304.3003	Ações e serviços da saúde	08			1.771.880	1.771.880	1.000			1.000	1.772.880
10.422	Direitos Individuais, Coletivos e Difusos				777.170	777.170	50.500			50.500	827.670
10.422.3012	Participação, transparência e controle social da administração pública	00			777.170	777.170	50.500			50.500	827.670
11	Trabalho		7.662.900		119.033.738	126.696.638	70.217.000			70.217.000	196.913.638
11.122	Administração Geral		7.662.900		10.122.091	17.784.991	210.000			210.000	17.994.991
11.122.3024	Suporte Administrativo	00	7.662.900		10.122.091	17.784.991	210.000			210.000	17.994.991
11.126	Tecnologia da Informação				8.907.994	8.907.994	3.000			3.000	8.910.994
11.126.3011	Modernização, desburocratização e inovação tecnológica do serviço público	00			4.953.300	4.953.300	3.000			3.000	4.956.300
11.126.3024	Suporte Administrativo	00			3.954.694	3.954.694					3.954.694
11.331	Proteção e Benefícios ao Trabalhador				5.653.176	5.653.176					5.653.176
11.331.3004	Benefícios e Previdência de Funcionários	00			5.653.176	5.653.176					5.653.176
11.333	Empregabilidade				47.614.188	47.614.188					47.614.188
11.333.3019	Promoção do crescimento econômico e geração de postos de trabalho e oportunidades	00			47.614.188	47.614.188					47.614.188
11.334	Fomento ao Trabalho				46.611.814	46.611.814	70.004.000			70.004.000	116.615.814
11.334.3019	Promoção do crescimento econômico e geração de postos de trabalho e oportunidades	00			46.611.814	46.611.814	70.004.000			70.004.000	116.615.814
11.695	Turismo				124.475	124.475					124.475
11.695.3015	Promoção da cidade como centro de eventos e destino turístico de referência global	00			121.475	121.475					121.475
11.695.3016	Nutrição e segurança alimentar	00			3.000	3.000					3.000
12	Educação		7.239.486.613		6.502.810.790	13.742.297.403	77.827.000			77.827.000	13.820.124.403
12.122	Administração Geral		432.450.740		82.999.808	515.450.548	405.000			405.000	515.855.548
12.122.3011	Modernização, desburocratização e inovação tecnológica do serviço público	00					2.000			2.000	2.000
12.122.3012	Participação, transparência e controle social da administração pública	00			1.076.217	1.076.217					1.076.217



CONSOLIDADO GERAL
Demonstrativo Segundo a Função, Subfunção, Programa, Grupo de Despesa e Vínculo

Exercício: 2021

R\$ 1,00

Código	Especificação	Fonte	Pessoal e Encargos Sociais	Juros e Encargos da Dívida	Outras Despesas Correntes	Sub-Total Despesas Correntes	Investimentos	Inversões Financeiras	Amortização da Dívida	Sub-Total Despesas de Capital	Total
12.122.3024	Suporte Administrativo	00	432.450.740		81.923.591	514.374.331	403.000			403.000	514.777.331
12.126	Tecnologia da Informação				156.295.598	156.295.598	2.016.000			2.016.000	158.311.598
12.126.3001	Acesso à cultura	00			9.463.299	9.463.299	3.000			3.000	9.466.299
12.126.3011	Modernização, desburocratização e inovação tecnológica do serviço público	00			128.433.343	128.433.343	2.011.000			2.011.000	130.444.343
12.126.3022	Requalificação e promoção da ocupação dos espaços públicos	00			4.502.000	4.502.000	2.000			2.000	4.504.000
12.126.3024	Suporte Administrativo	00			13.896.956	13.896.956					13.896.956
12.128	Formação de Recursos Humanos				15.845.335	15.845.335					15.845.335
12.128.3011	Modernização, desburocratização e inovação tecnológica do serviço público	00			15.845.335	15.845.335					15.845.335
12.131	Comunicação Social				600.000	600.000					600.000
12.131.3012	Participação, transparência e controle social da administração pública	00			600.000	600.000					600.000
12.306	Alimentação e Nutrição				890.946.191	890.946.191					890.946.191
12.306.3025	Apoio ao aluno	00			207.394.300	207.394.300					207.394.300
12.306.3025	Apoio ao aluno	02			683.551.891	683.551.891					683.551.891
12.361	Ensino Fundamental		3.271.817.365		766.601.442	4.038.418.807	11.503.000			11.503.000	4.049.921.807
12.361.3010	Desenvolvimento e manutenção da educação	00	789.811.152		606.350.976	1.396.162.128	11.501.000			11.501.000	1.407.663.128
12.361.3010	Desenvolvimento e manutenção da educação	04	2.482.006.213			2.482.006.213					2.482.006.213
12.361.3010	Desenvolvimento e manutenção da educação	10					2.000			2.000	2.000
12.361.3025	Apoio ao aluno	00			143.247.944	143.247.944					143.247.944
12.361.3026	Acesso a educação e qualidade do ensino - formação, avaliação e aprimoramento do ensino	00			17.002.522	17.002.522					17.002.522
12.362	Ensino Médio		67.503.461		14.914.721	82.418.182					82.418.182
12.362.3010	Desenvolvimento e manutenção da educação	00	67.503.461		14.914.721	82.418.182					82.418.182
12.363	Ensino Profissional		6.275.506		22.031.114	28.306.620	40.000			40.000	28.346.620
12.363.3010	Desenvolvimento e manutenção da educação	00			1.193.399	1.193.399					1.193.399
12.363.3019	Promoção do crescimento econômico e geração de postos de trabalho e oportunidades	00	6.275.506		20.704.178	26.979.684	40.000			40.000	27.019.684
12.363.3019	Promoção do crescimento econômico e geração de postos de trabalho e oportunidades	02			86.008	86.008					86.008
12.363.3019	Promoção do crescimento econômico e geração de postos de trabalho e oportunidades	06			47.529	47.529					47.529
12.364	Ensino Superior				1.400.702	1.400.702	50.000			50.000	1.450.702
12.364.3010	Desenvolvimento e manutenção da educação	00			1.400.702	1.400.702	50.000			50.000	1.450.702
12.365	Educação Infantil		3.282.947.763		3.848.578.477	7.131.526.240	42.058.000			42.058.000	7.173.584.240



CONSOLIDADO GERAL
Demonstrativo Segundo a Função, Subfunção, Programa, Grupo de Despesa e Vínculo

Exercício: 2021

R\$ 1,00

Código	Especificação	Fonte	Pessoal e Encargos Sociais	Juros e Encargos da Dívida	Outras Despesas Correntes	Sub-Total Despesas Correntes	Investimentos	Inversões Financeiras	Amortização da Dívida	Sub-Total Despesas de Capital	Total
12.365.3010	Desenvolvimento e manutenção da educação	00	946.679.769		3.769.821.384	4.716.501.153	42.050.000			42.050.000	4.758.551.153
12.365.3010	Desenvolvimento e manutenção da educação	02			16.323.509	16.323.509					16.323.509
12.365.3010	Desenvolvimento e manutenção da educação	04	2.336.267.994			2.336.267.994					2.336.267.994
12.365.3010	Desenvolvimento e manutenção da educação	10					8.000			8.000	8.000
12.365.3025	Apoio ao aluno	00			62.433.584	62.433.584					62.433.584
12.366	Educação de Jovens e Adultos				20.913.872	20.913.872					20.913.872
12.366.3010	Desenvolvimento e manutenção da educação	00			18.235.742	18.235.742					18.235.742
12.366.3019	Promoção do crescimento econômico e geração de postos de trabalho e oportunidades	00			2.678.130	2.678.130					2.678.130
12.367	Educação Especial		24.876.864		117.672.332	142.549.196	50.000			50.000	142.599.196
12.367.3010	Desenvolvimento e manutenção da educação	00	24.876.864		95.967.631	120.844.495	50.000			50.000	120.894.495
12.367.3025	Apoio ao aluno	00			21.704.701	21.704.701					21.704.701
12.368	Educação Básica		153.614.914		563.811.198	717.426.112	21.705.000			21.705.000	739.131.112
12.368.3010	Desenvolvimento e manutenção da educação	00	153.614.914		485.786.026	639.400.940	21.650.000			21.650.000	661.050.940
12.368.3010	Desenvolvimento e manutenção da educação	09			5.250.000	5.250.000					5.250.000
12.368.3010	Desenvolvimento e manutenção da educação	10					4.000			4.000	4.000
12.368.3026	Acesso a educação e qualidade do ensino - formação, avaliação e aprimoramento do ensino	00			72.775.172	72.775.172	51.000			51.000	72.826.172
12.422	Direitos Individuais, Coletivos e Difusos				200.000	200.000					200.000
12.422.3012	Participação, transparência e controle social da administração pública	00			200.000	200.000					200.000
13	Cultura		79.981.084		602.063.153	682.044.237	59.647.687	1.000		59.648.687	741.692.924
13.122	Administração Geral		79.981.084		30.386.018	110.367.102	630.000			630.000	110.997.102
13.122.3001	Acesso à cultura	00			6.000.000	6.000.000					6.000.000
13.122.3024	Suporte Administrativo	00	79.177.776		23.282.316	102.460.092	600.000			600.000	103.060.092
13.122.3024	Suporte Administrativo	09	803.308		1.103.702	1.907.010	30.000			30.000	1.937.010
13.126	Tecnologia da Informação				7.530.111	7.530.111	253.000			253.000	7.783.111
13.126.3011	Modernização, desburocratização e inovação tecnológica do serviço público	00			2.475.145	2.475.145	100.000			100.000	2.575.145
13.126.3011	Modernização, desburocratização e inovação tecnológica do serviço público	09					1.000			1.000	1.000
13.126.3024	Suporte Administrativo	00			4.940.000	4.940.000	81.000			81.000	5.021.000
13.126.3024	Suporte Administrativo	09			114.966	114.966	71.000			71.000	185.966
13.391	Patrimônio Histórico, Artístico e Arqueológico				21.936.191	21.936.191	28.341.229			28.341.229	50.277.420
13.391.3001	Acesso à cultura	00			21.936.191	21.936.191	20.163.000			20.163.000	42.099.191



CONSOLIDADO GERAL
Demonstrativo Segundo a Função, Subfunção, Programa, Grupo de Despesa e Vínculo

Exercício: 2021

R\$ 1,00

Código	Especificação	Fonte	Pessoal e Encargos Sociais	Juros e Encargos da Dívida	Outras Despesas Correntes	Sub-Total Despesas Correntes	Investimentos	Inversões Financeiras	Amortização da Dívida	Sub-Total Despesas de Capital	Total
13.391.3001	Acesso à cultura	02					474.918			474.918	474.918
13.391.3001	Acesso à cultura	08					7.703.311			7.703.311	7.703.311
13.392	Difusão Cultural				454.235.477	454.235.477	30.420.458	1.000		30.421.458	484.656.935
13.392.3001	Acesso à cultura	00			435.495.473	435.495.473	13.730.624	1.000		13.731.624	449.227.097
13.392.3001	Acesso à cultura	02			1.812.532	1.812.532	831.834			831.834	2.644.366
13.392.3001	Acesso à cultura	06			300.000	300.000					300.000
13.392.3001	Acesso à cultura	08			626.472	626.472	15.858.000			15.858.000	16.484.472
13.392.3001	Acesso à cultura	09			16.000.000	16.000.000					16.000.000
13.392.3024	Suporte Administrativo	00			1.000	1.000					1.000
13.695	Turismo				87.975.356	87.975.356	3.000			3.000	87.978.356
13.695.3015	Promoção da cidade como centro de eventos e destino turístico de referência global	00			87.975.356	87.975.356	3.000			3.000	87.978.356
14	Direitos da Cidadania		30.918.114		98.186.396	129.104.510	9.647.342			9.647.342	138.751.852
14.122	Administração Geral		20.916.314		16.054.854	36.971.168	535.667			535.667	37.506.835
14.122.3018	Promoção da cidadania, voluntariado e valorização da diversidade	00			1.005.000	1.005.000	3.667			3.667	1.008.667
14.122.3024	Suporte Administrativo	00	20.916.314		15.049.854	35.966.168	532.000			532.000	36.498.168
14.126	Tecnologia da Informação				8.380.000	8.380.000	472.000			472.000	8.852.000
14.126.3011	Modernização, desburocratização e inovação tecnológica do serviço público	00			2.880.000	2.880.000	472.000			472.000	3.352.000
14.126.3024	Suporte Administrativo	00			5.500.000	5.500.000					5.500.000
14.128	Formação de Recursos Humanos				10.000	10.000					10.000
14.128.3011	Modernização, desburocratização e inovação tecnológica do serviço público	00			10.000	10.000					10.000
14.242	Assistência ao Portador de Deficiência				642.410	642.410	6.280.000			6.280.000	6.922.410
14.242.3006	Direitos da pessoa com deficiência	00			517.410	517.410	6.270.000			6.270.000	6.787.410
14.242.3012	Participação, transparência e controle social da administração pública	00			75.000	75.000	10.000			10.000	85.000
14.242.3019	Promoção do crescimento econômico e geração de postos de trabalho e oportunidades	00			50.000	50.000					50.000
14.243	Assistência à Criança e ao Adolescente		10.001.800		26.031.566	36.033.366	80.000			80.000	36.113.366
14.243.3013	Prevenção e Proteção às Vítimas da Violência	00	10.001.800		26.031.566	36.033.366	80.000			80.000	36.113.366
14.244	Assistência Comunitária				2.042.315	2.042.315	1.000			1.000	2.043.315
14.244.3013	Prevenção e Proteção às Vítimas da Violência	00			510.000	510.000					510.000
14.244.3013	Prevenção e Proteção às Vítimas da Violência	02			2.000	2.000	1.000			1.000	3.000



CONSOLIDADO GERAL
Demonstrativo Segundo a Função, Subfunção, Programa, Grupo de Despesa e Vínculo

Exercício: 2021

R\$ 1,00

Código	Especificação	Fonte	Pessoal e Encargos Sociais	Juros e Encargos da Dívida	Outras Despesas Correntes	Sub-Total Despesas Correntes	Investimentos	Inversões Financeiras	Amortização da Dívida	Sub-Total Despesas de Capital	Total
14.244.3018	Promoção da cidadania, voluntariado e valorização da diversidade	00			1.530.315	1.530.315					1.530.315
14.422	Direitos Individuais, Coletivos e Difusos				45.025.251	45.025.251	2.278.675			2.278.675	47.303.926
14.422.3007	Garantia dos direitos da população idosa	00			1.481.981	1.481.981	2.025.000			2.025.000	3.506.981
14.422.3009	Melhoria da mobilidade urbana universal	08			10.000.000	10.000.000					10.000.000
14.422.3011	Modernização, desburocratização e inovação tecnológica do serviço público	02			6.868	6.868					6.868
14.422.3011	Modernização, desburocratização e inovação tecnológica do serviço público	03			4.868	4.868					4.868
14.422.3011	Modernização, desburocratização e inovação tecnológica do serviço público	08			35.000	35.000					35.000
14.422.3012	Participação, transparência e controle social da administração pública	08			10.000	10.000					10.000
14.422.3013	Prevenção e Proteção às Vítimas da Violência	00			11.803.463	11.803.463	210.000			210.000	12.013.463
14.422.3013	Prevenção e Proteção às Vítimas da Violência	02			7.991.629	7.991.629	2.375			2.375	7.994.004
14.422.3018	Promoção da cidadania, voluntariado e valorização da diversidade	00			13.172.522	13.172.522	33.000			33.000	13.205.522
14.422.3018	Promoção da cidadania, voluntariado e valorização da diversidade	02			2.000	2.000	1.000			1.000	3.000
14.422.3023	Proteção à população em situação de vulnerabilidade	00			475.108	475.108					475.108
14.422.3024	Suporte Administrativo	08			41.812	41.812	6.300			6.300	48.112
14.422.3026	Acesso a educação e qualidade do ensino - formação, avaliação e aprimoramento do ensino	00					1.000			1.000	1.000
15	Urbanismo		611.807.898		3.994.562.465	4.606.370.363	1.591.792.067	2.000		1.591.794.067	6.198.164.430
15.122	Administração Geral		611.807.898		265.925.837	877.733.735	7.930.181			7.930.181	885.663.916
15.122.3011	Modernização, desburocratização e inovação tecnológica do serviço público	00			1.269.713	1.269.713	678.065			678.065	1.947.778
15.122.3011	Modernização, desburocratização e inovação tecnológica do serviço público	09					500.000			500.000	500.000
15.122.3011	Modernização, desburocratização e inovação tecnológica do serviço público	10					100.000			100.000	100.000
15.122.3019	Promoção do crescimento econômico e geração de postos de trabalho e oportunidades	00			1.000	1.000					1.000
15.122.3024	Suporte Administrativo	00	540.581.410		223.895.613	764.477.023	5.192.116			5.192.116	769.669.139
15.122.3024	Suporte Administrativo	06	55.741.638		25.368.000	81.109.638	100.000			100.000	81.209.638
15.122.3024	Suporte Administrativo	08			3.392.797	3.392.797	360.000			360.000	3.752.797
15.122.3024	Suporte Administrativo	09	15.484.850		11.998.714	27.483.564	1.000.000			1.000.000	28.483.564
15.126	Tecnologia da Informação				83.766.362	83.766.362	1.975.608			1.975.608	85.741.970



CONSOLIDADO GERAL
Demonstrativo Segundo a Função, Subfunção, Programa, Grupo de Despesa e Vínculo

Exercício: 2021

R\$ 1,00

Código	Especificação	Fonte	Pessoal e Encargos Sociais	Juros e Encargos da Dívida	Outras Despesas Correntes	Sub-Total Despesas Correntes	Investimentos	Inversões Financeiras	Amortização da Dívida	Sub-Total Despesas de Capital	Total
15.126.3011	Modernização, desburocratização e inovação tecnológica do serviço público	00			3.223.222	3.223.222	1.007.000			1.007.000	4.230.222
15.126.3011	Modernização, desburocratização e inovação tecnológica do serviço público	06					150.000			150.000	150.000
15.126.3011	Modernização, desburocratização e inovação tecnológica do serviço público	08			230.000	230.000	300.000			300.000	530.000
15.126.3011	Modernização, desburocratização e inovação tecnológica do serviço público	09					518.608			518.608	518.608
15.126.3022	Requalificação e promoção da ocupação dos espaços públicos	00			410.000	410.000					410.000
15.126.3024	Suporte Administrativo	00			74.893.140	74.893.140					74.893.140
15.126.3024	Suporte Administrativo	06			4.210.000	4.210.000					4.210.000
15.126.3024	Suporte Administrativo	08			800.000	800.000					800.000
15.127	Ordenamento Territorial						1.000			1.000	1.000
15.127.3011	Modernização, desburocratização e inovação tecnológica do serviço público	00					1.000			1.000	1.000
15.183	Informação e Inteligência							1.000		1.000	1.000
15.183.3022	Requalificação e promoção da ocupação dos espaços públicos	00						1.000		1.000	1.000
15.451	Infra-Estrutura Urbana				8.635.627	8.635.627	562.451.222	1.000		562.452.222	571.087.849
15.451.3009	Melhoria da mobilidade urbana universal	00					5.000			5.000	5.000
15.451.3009	Melhoria da mobilidade urbana universal	02					1.000			1.000	1.000
15.451.3009	Melhoria da mobilidade urbana universal	08					219.559.434			219.559.434	219.559.434
15.451.3009	Melhoria da mobilidade urbana universal	10					143.429.029			143.429.029	143.429.029
15.451.3011	Modernização, desburocratização e inovação tecnológica do serviço público	00					44.492			44.492	44.492
15.451.3022	Requalificação e promoção da ocupação dos espaços públicos	00			7.102.000	7.102.000	83.000	1.000		84.000	7.186.000
15.451.3022	Requalificação e promoção da ocupação dos espaços públicos	02					5.718.905			5.718.905	5.718.905
15.451.3022	Requalificação e promoção da ocupação dos espaços públicos	08					193.609.362			193.609.362	193.609.362
15.451.3022	Requalificação e promoção da ocupação dos espaços públicos	09					1.000			1.000	1.000
15.451.3024	Suporte Administrativo	00			1.533.627	1.533.627					1.533.627
15.452	Serviços Urbanos				3.620.964.639	3.620.964.639	959.982.112			959.982.112	4.580.946.751
15.452.3005	Promoção da sustentabilidade ambiental	00			2.186.770.290	2.186.770.290	2.009.000			2.009.000	2.188.779.290
15.452.3005	Promoção da sustentabilidade ambiental	03					1.000.000			1.000.000	1.000.000



CONSOLIDADO GERAL
Demonstrativo Segundo a Função, Subfunção, Programa, Grupo de Despesa e Vínculo

Exercício: 2021

R\$ 1,00

Código	Especificação	Fonte	Pessoal e Encargos Sociais	Juros e Encargos da Dívida	Outras Despesas Correntes	Sub-Total Despesas Correntes	Investimentos	Inversões Financeiras	Amortização da Dívida	Sub-Total Despesas de Capital	Total
15.452.3005	Promoção da sustentabilidade ambiental	08			221.148.970	221.148.970	5.000.000			5.000.000	226.148.970
15.452.3005	Promoção da sustentabilidade ambiental	10					1.000			1.000	1.000
15.452.3006	Direitos da pessoa com deficiência	00					36.500			36.500	36.500
15.452.3006	Direitos da pessoa com deficiência	01					60.000.000			60.000.000	60.000.000
15.452.3006	Direitos da pessoa com deficiência	08					194.008.719			194.008.719	194.008.719
15.452.3009	Melhoria da mobilidade urbana universal	00					2.000			2.000	2.000
15.452.3009	Melhoria da mobilidade urbana universal	08					100.557.195			100.557.195	100.557.195
15.452.3011	Modernização, desburocratização e inovação tecnológica do serviço público	00			2.070.000	2.070.000					2.070.000
15.452.3011	Modernização, desburocratização e inovação tecnológica do serviço público	06			82.619.354	82.619.354	600.000			600.000	83.219.354
15.452.3022	Requalificação e promoção da ocupação dos espaços públicos	00			698.639.428	698.639.428	4.000			4.000	698.643.428
15.452.3022	Requalificação e promoção da ocupação dos espaços públicos	01					150.000.000			150.000.000	150.000.000
15.452.3022	Requalificação e promoção da ocupação dos espaços públicos	02					1.604.196			1.604.196	1.604.196
15.452.3022	Requalificação e promoção da ocupação dos espaços públicos	08			429.716.597	429.716.597	445.159.502			445.159.502	874.876.099
15.541	Preservação e Conservação Ambiental				12.000.000	12.000.000					12.000.000
15.541.3005	Promoção da sustentabilidade ambiental	00			12.000.000	12.000.000					12.000.000
15.543	Recuperação de Áreas Degradadas						59.451.944			59.451.944	59.451.944
15.543.3022	Requalificação e promoção da ocupação dos espaços públicos	00					15.003.000			15.003.000	15.003.000
15.543.3022	Requalificação e promoção da ocupação dos espaços públicos	02					2.000			2.000	2.000
15.543.3022	Requalificação e promoção da ocupação dos espaços públicos	03					44.444.944			44.444.944	44.444.944
15.543.3022	Requalificação e promoção da ocupação dos espaços públicos	10					2.000			2.000	2.000
15.662	Produção Industrial				3.100.000	3.100.000					3.100.000
15.662.3022	Requalificação e promoção da ocupação dos espaços públicos	00			3.100.000	3.100.000					3.100.000
15.813	Lazer				170.000	170.000					170.000
15.813.3022	Requalificação e promoção da ocupação dos espaços públicos	06			170.000	170.000					170.000
16	Habituação		74.308.295		239.476.095	313.784.390	997.481.213		1.489.886	998.971.099	1.312.755.489
16.122	Administração Geral		74.308.295		88.614.507	162.922.802	610.000		1.489.886	2.099.886	165.022.688



CONSOLIDADO GERAL
Demonstrativo Segundo a Função, Subfunção, Programa, Grupo de Despesa e Vínculo

Exercício: 2021

R\$ 1,00

Código	Especificação	Fonte	Pessoal e Encargos Sociais	Juros e Encargos da Dívida	Outras Despesas Correntes	Sub-Total Despesas Correntes	Investimentos	Inversões Financeiras	Amortização da Dívida	Sub-Total Despesas de Capital	Total
16.122.3024	Suporte Administrativo	00	74.308.295		33.127.914	107.436.209	10.000			10.000	107.446.209
16.122.3024	Suporte Administrativo	08			18.682.177	18.682.177					18.682.177
16.122.3024	Suporte Administrativo	09			36.804.416	36.804.416	600.000		1.489.886	2.089.886	38.894.302
16.126	Tecnologia da Informação				4.000.000	4.000.000	2.464.105			2.464.105	6.464.105
16.126.3011	Modernização, desburocratização e inovação tecnológica do serviço público	00					1.000			1.000	1.000
16.126.3011	Modernização, desburocratização e inovação tecnológica do serviço público	09					2.463.105			2.463.105	2.463.105
16.126.3024	Suporte Administrativo	00			4.000.000	4.000.000					4.000.000
16.451	Infra-Estrutura Urbana				10.662.000	10.662.000	853.729.543			853.729.543	864.391.543
16.451.3002	Acesso à Moradia Adequada	00					11.000			11.000	11.000
16.451.3002	Acesso à Moradia Adequada	01					200.429.996			200.429.996	200.429.996
16.451.3002	Acesso à Moradia Adequada	02					15.000.000			15.000.000	15.000.000
16.451.3002	Acesso à Moradia Adequada	03					196.401.572			196.401.572	196.401.572
16.451.3002	Acesso à Moradia Adequada	08			10.662.000	10.662.000	368.424.603			368.424.603	379.086.603
16.451.3002	Acesso à Moradia Adequada	10					73.462.372			73.462.372	73.462.372
16.482	Habitação Urbana				136.199.588	136.199.588	140.677.565			140.677.565	276.877.153
16.482.3002	Acesso à Moradia Adequada	00			128.787.324	128.787.324	7.000			7.000	128.794.324
16.482.3002	Acesso à Moradia Adequada	02					426.500			426.500	426.500
16.482.3002	Acesso à Moradia Adequada	08			2.654.870	2.654.870	11.932.633			11.932.633	14.587.503
16.482.3002	Acesso à Moradia Adequada	09			4.757.394	4.757.394	19.464.020			19.464.020	24.221.414
16.482.3002	Acesso à Moradia Adequada	10					36.000.000			36.000.000	36.000.000
16.482.3005	Promoção da sustentabilidade ambiental	00					1.000			1.000	1.000
16.482.3005	Promoção da sustentabilidade ambiental	03					72.846.412			72.846.412	72.846.412
17	Saneamento				211.520.252	211.520.252	458.847.247			458.847.247	670.367.499
17.451	Infra-Estrutura Urbana				1.000	1.000	458.847.247			458.847.247	458.848.247
17.451.3005	Promoção da sustentabilidade ambiental	00			1.000	1.000	3.000			3.000	4.000
17.451.3005	Promoção da sustentabilidade ambiental	01					110.906.037			110.906.037	110.906.037
17.451.3005	Promoção da sustentabilidade ambiental	02					148.550.808			148.550.808	148.550.808
17.451.3005	Promoção da sustentabilidade ambiental	03					197.077.752			197.077.752	197.077.752
17.451.3005	Promoção da sustentabilidade ambiental	08					1.630.747			1.630.747	1.630.747
17.451.3022	Requalificação e promoção da ocupação dos espaços públicos	00					2.000			2.000	2.000
17.451.3022	Requalificação e promoção da ocupação dos espaços públicos	02					674.903			674.903	674.903



CONSOLIDADO GERAL
Demonstrativo Segundo a Função, Subfunção, Programa, Grupo de Despesa e Vínculo

Exercício: 2021

R\$ 1,00

Código	Especificação	Fonte	Pessoal e Encargos Sociais	Juros e Encargos da Dívida	Outras Despesas Correntes	Sub-Total Despesas Correntes	Investimentos	Inversões Financeiras	Amortização da Dívida	Sub-Total Despesas de Capital	Total
17.451.3022	Requalificação e promoção da ocupação dos espaços públicos	10					2.000			2.000	2.000
17.512	Saneamento Básico Urbano				201.519.252	201.519.252					201.519.252
17.512.3005	Promoção da sustentabilidade ambiental	00			201.519.252	201.519.252					201.519.252
17.545	Meteorologia				10.000.000	10.000.000					10.000.000
17.545.3008	Ações preventivas em áreas de risco e defesa civil	00			10.000.000	10.000.000					10.000.000
18	Gestão Ambiental		50.000.000		164.712.149	214.712.149	63.736.418			63.736.418	278.448.567
18.122	Administração Geral		50.000.000		18.070.074	68.070.074					68.070.074
18.122.3024	Suporte Administrativo	00	50.000.000		18.070.074	68.070.074					68.070.074
18.126	Tecnologia da Informação				12.526.209	12.526.209	718.000			718.000	13.244.209
18.126.3011	Modernização, desburocratização e inovação tecnológica do serviço público	00			2.125.770	2.125.770	718.000			718.000	2.843.770
18.126.3024	Suporte Administrativo	00			10.400.439	10.400.439					10.400.439
18.541	Preservação e Conservação Ambiental				133.115.866	133.115.866	63.018.418			63.018.418	196.134.284
18.541.3005	Promoção da sustentabilidade ambiental	00			125.787.717	125.787.717	14.504.000			14.504.000	140.291.717
18.541.3005	Promoção da sustentabilidade ambiental	03					37.479.757			37.479.757	37.479.757
18.541.3005	Promoção da sustentabilidade ambiental	08			7.328.149	7.328.149	11.034.661			11.034.661	18.362.810
18.542	Controle Ambiental				1.000.000	1.000.000					1.000.000
18.542.3005	Promoção da sustentabilidade ambiental	00			1.000.000	1.000.000					1.000.000
23	Comércio e Serviços		45.137.379	2.000	156.555.895	201.695.274	2.300.588	1.000	348.293	2.649.881	204.345.155
23.122	Administração Geral		45.137.379	2.000	52.205.597	97.344.976	2.294.588		348.293	2.642.881	99.987.857
23.122.3011	Modernização, desburocratização e inovação tecnológica do serviço público	00					1.000			1.000	1.000
23.122.3011	Modernização, desburocratização e inovação tecnológica do serviço público	09			1.000	1.000					1.000
23.122.3024	Suporte Administrativo	00	25.768.828		4.300.000	30.068.828	2.000			2.000	30.070.828
23.122.3024	Suporte Administrativo	09	19.368.551	2.000	47.904.597	67.275.148	2.291.588		348.293	2.639.881	69.915.029
23.126	Tecnologia da Informação						1.000			1.000	1.000
23.126.3011	Modernização, desburocratização e inovação tecnológica do serviço público	00					1.000			1.000	1.000
23.695	Turismo				104.350.298	104.350.298	5.000	1.000		6.000	104.356.298
23.695.3015	Promoção da cidade como centro de eventos e destino turístico de referência global	00			16.990.451	16.990.451	5.000	1.000		6.000	16.996.451
23.695.3015	Promoção da cidade como centro de eventos e destino turístico de referência global	09			87.359.847	87.359.847					87.359.847
24	Comunicações				105.283.837	105.283.837	5.000			5.000	105.288.837



CONSOLIDADO GERAL
Demonstrativo Segundo a Função, Subfunção, Programa, Grupo de Despesa e Vínculo

Exercício: 2021

R\$ 1,00

Código	Especificação	Fonte	Pessoal e Encargos Sociais	Juros e Encargos da Dívida	Outras Despesas Correntes	Sub-Total Despesas Correntes	Investimentos	Inversões Financeiras	Amortização da Dívida	Sub-Total Despesas de Capital	Total
24.126	Tecnologia da Informação				62.898.651	62.898.651					62.898.651
24.126.3011	Modernização, desburocratização e inovação tecnológica do serviço público	00			61.698.651	61.698.651					61.698.651
24.126.3012	Participação, transparência e controle social da administração pública	00			1.200.000	1.200.000					1.200.000
24.131	Comunicação Social				42.385.186	42.385.186	5.000			5.000	42.390.186
24.131.3011	Modernização, desburocratização e inovação tecnológica do serviço público	00			1.170.567	1.170.567	4.000			4.000	1.174.567
24.131.3012	Participação, transparência e controle social da administração pública	00			40.628.374	40.628.374					40.628.374
24.131.3024	Suporte Administrativo	00			586.245	586.245	1.000			1.000	587.245
26	Transporte		4.800.000		4.149.005.551	4.153.805.551	490.045.876	4.000		490.049.876	4.643.855.427
26.122	Administração Geral		4.800.000		4.740.379	9.540.379	150.000			150.000	9.690.379
26.122.3024	Suporte Administrativo	00	4.800.000		4.740.379	9.540.379	150.000			150.000	9.690.379
26.126	Tecnologia da Informação				73.106.024	73.106.024	153.000			153.000	73.259.024
26.126.3011	Modernização, desburocratização e inovação tecnológica do serviço público	00			500.000	500.000	151.000			151.000	651.000
26.126.3011	Modernização, desburocratização e inovação tecnológica do serviço público	08			1.000	1.000	2.000			2.000	3.000
26.126.3024	Suporte Administrativo	00			11.930.105	11.930.105					11.930.105
26.126.3024	Suporte Administrativo	08			60.674.919	60.674.919					60.674.919
26.181	Policiamento				31.241.000	31.241.000	1.000			1.000	31.242.000
26.181.3009	Melhoria da mobilidade urbana universal	08			31.241.000	31.241.000	1.000			1.000	31.242.000
26.451	Infra-Estrutura Urbana				2.000	2.000					2.000
26.451.3022	Requalificação e promoção da ocupação dos espaços públicos	08			2.000	2.000					2.000
26.453	Transportes Coletivos Urbanos				3.034.828.166	3.034.828.166	265.265.165	3.000		265.268.165	3.300.096.331
26.453.3004	Benefícios e Previdência de Funcionários	00			35.802.048	35.802.048					35.802.048
26.453.3006	Direitos da pessoa com deficiência	00			100.000.000	100.000.000					100.000.000
26.453.3009	Melhoria da mobilidade urbana universal	00			2.899.024.118	2.899.024.118	13.000	1.000		14.000	2.899.038.118
26.453.3009	Melhoria da mobilidade urbana universal	01					128.212.130			128.212.130	128.212.130
26.453.3009	Melhoria da mobilidade urbana universal	02					39.361.500			39.361.500	39.361.500
26.453.3009	Melhoria da mobilidade urbana universal	03					5.579.592			5.579.592	5.579.592
26.453.3009	Melhoria da mobilidade urbana universal	08			2.000	2.000	20.093.943	2.000		20.095.943	20.097.943
26.453.3009	Melhoria da mobilidade urbana universal	10					72.005.000			72.005.000	72.005.000
26.572	Desenvolvimento Tecnológico e Engenharia				1.005.084.982	1.005.084.982	4.000	1.000		5.000	1.005.089.982



CONSOLIDADO GERAL
Demonstrativo Segundo a Função, Subfunção, Programa, Grupo de Despesa e Vínculo

Exercício: 2021

R\$ 1,00

Código	Especificação	Fonte	Pessoal e Encargos Sociais	Juros e Encargos da Dívida	Outras Despesas Correntes	Sub-Total Despesas Correntes	Investimentos	Inversões Financeiras	Amortização da Dívida	Sub-Total Despesas de Capital	Total
26.572.3009	Melhoria da mobilidade urbana universal	00			1.000	1.000	1.000	1.000		2.000	3.000
26.572.3009	Melhoria da mobilidade urbana universal	08			1.005.083.982	1.005.083.982	3.000			3.000	1.005.086.982
26.785	Transportes Especiais				3.000	3.000	224.472.711			224.472.711	224.475.711
26.785.3009	Melhoria da mobilidade urbana universal	00			2.000	2.000	2.000			2.000	4.000
26.785.3009	Melhoria da mobilidade urbana universal	08			1.000	1.000	66.642.598			66.642.598	66.643.598
26.785.3009	Melhoria da mobilidade urbana universal	10					157.828.113			157.828.113	157.828.113
27	Desporto e Lazer		47.000.000		156.290.800	203.290.800	15.003.389			15.003.389	218.294.189
27.122	Administração Geral		47.000.000		17.771.248	64.771.248	50.000			50.000	64.821.248
27.122.3024	Suporte Administrativo	00	47.000.000		17.771.248	64.771.248	50.000			50.000	64.821.248
27.126	Tecnologia da Informação				6.610.000	6.610.000	600.000			600.000	7.210.000
27.126.3011	Modernização, desburocratização e inovação tecnológica do serviço público	00			510.000	510.000	600.000			600.000	1.110.000
27.126.3024	Suporte Administrativo	00			6.100.000	6.100.000					6.100.000
27.811	Desporto de Rendimento						2.000			2.000	2.000
27.811.3017	Promoção de atividades esportivas, recreativas e de lazer	00					1.000			1.000	1.000
27.811.3017	Promoção de atividades esportivas, recreativas e de lazer	02					1.000			1.000	1.000
27.812	Desporto Comunitário				131.909.552	131.909.552	14.349.389			14.349.389	146.258.941
27.812.3017	Promoção de atividades esportivas, recreativas e de lazer	00			131.909.552	131.909.552	103.200			103.200	132.012.752
27.812.3017	Promoção de atividades esportivas, recreativas e de lazer	02					13.427.684			13.427.684	13.427.684
27.812.3017	Promoção de atividades esportivas, recreativas e de lazer	05					150.000			150.000	150.000
27.812.3017	Promoção de atividades esportivas, recreativas e de lazer	08					668.505			668.505	668.505
27.813	Lazer						2.000			2.000	2.000
27.813.3015	Promoção da cidade como centro de eventos e destino turístico de referência global	00					1.000			1.000	1.000
27.813.3015	Promoção da cidade como centro de eventos e destino turístico de referência global	02					1.000			1.000	1.000
28	Encargos Especiais		1.378.406.704	1.324.021.640	314.586.218	3.017.014.562	432.708.587		2.284.352.885	2.717.061.472	5.734.076.034
28.062	Defesa do Interesse Público no Processo Judiciário				400.000	400.000					400.000
28.062.0000	Encargos Especiais	00			400.000	400.000					400.000
28.841	Refinanciamento da Dívida Interna			880.300.000		880.300.000			2.018.921.685	2.018.921.685	2.899.221.685
28.841.0000	Encargos Especiais	00		880.300.000		880.300.000			2.018.921.685	2.018.921.685	2.899.221.685



CONSOLIDADO GERAL
Demonstrativo Segundo a Função, Subfunção, Programa, Grupo de Despesa e Vínculo

Exercício: 2021

R\$ 1,00

Código	Especificação	Fonte	Pessoal e Encargos Sociais	Juros e Encargos da Dívida	Outras Despesas Correntes	Sub-Total Despesas Correntes	Investimentos	Inversões Financeiras	Amortização da Dívida	Sub-Total Despesas de Capital	Total
28.843	Serviço da Dívida Interna			406.219.500		406.219.500			167.750.000	167.750.000	573.969.500
28.843.0000	Encargos Especiais	00		406.219.500		406.219.500			167.750.000	167.750.000	573.969.500
28.844	Serviço da Dívida Externa			37.502.140		37.502.140			97.681.200	97.681.200	135.183.340
28.844.0000	Encargos Especiais	00		37.502.140		37.502.140			97.681.200	97.681.200	135.183.340
28.846	Outros Encargos Especiais		1.378.406.704		314.186.218	1.692.592.922	432.708.587			432.708.587	2.125.301.509
28.846.0000	Encargos Especiais	00	731.722.181		88.741.026	820.463.207	98.390.800			98.390.800	918.854.007
28.846.0000	Encargos Especiais	05	28.350.000		4.200.000	32.550.000	2.450.000			2.450.000	35.000.000
28.846.0000	Encargos Especiais	11	618.334.523		221.245.192	839.579.715	331.867.787			331.867.787	1.171.447.502
99	Reserva de Contingência										220.000.000
99.999	Reserva de Contingência										220.000.000
99.999.9999	Reserva de Contingência	00									220.000.000
Total:			27.796.538.110	1.324.023.640	29.745.563.333	58.866.125.083	4.906.446.710	90.438.083	3.460.616.881	8.457.501.674	67.543.626.757



CONSOLIDADO GERAL
Demonstrativo da Despesa Fixada por Órgãos e Grupo de Despesa

Exercício: 2021

R\$ 1,00

Órgão	Especificação	Fonte	Pessoal e Encargos Sociais	Juros e Encargos da Dívida	Outras Despesas Correntes	Sub-Total Despesas Correntes	Investimentos	Inversões Financeiras	Amortização da Dívida	Sub-Total Despesas de Capital	Total
02	Hospital do Servidor Público Municipal	00	211.278.697	0	110.517.000	321.795.697	3.158.448	0	0	3.158.448	324.954.145
		02	0	0	4.800.000	4.800.000	0	0	0	0	4.800.000
		06	0	0	8.042.204	8.042.204	1.000.000	0	0	1.000.000	9.042.204
03	Instituto de Previdência Municipal de São Paulo	00	6.105.079.447	0	12.500.000	6.117.579.447	0	0	0	0	6.117.579.447
		02	113.240.531	0	0	113.240.531	0	0	0	0	113.240.531
		03	0	0	21.873.892	21.873.892	0	0	0	0	21.873.892
		05	0	0	2.430.432	2.430.432	0	0	0	0	2.430.432
		06	5.027.693.388	0	65.819.662	5.093.513.050	6.317.784	0	0	6.317.784	5.099.830.834
		08	124.745.153	0	0	124.745.153	0	0	0	0	124.745.153
04	Serviço Funerário do Município de São Paulo	06	55.741.638	0	112.367.354	168.108.992	850.000	0	0	850.000	168.958.992
		10	0	0	0	0	100.000	0	0	100.000	100.000
05	São Paulo Urbanismo	00	11.333.967	0	1.000	11.334.967	0	0	0	0	11.334.967
		09	15.484.850	0	11.998.714	27.483.564	2.019.608	0	0	2.019.608	29.503.172
06	São Paulo Turismo	00	25.768.828	0	4.301.000	30.069.828	5.000	0	0	5.000	30.074.828
		09	19.368.551	2.000	135.264.444	154.634.995	2.291.588	0	348.293	2.639.881	157.274.876
07	Fundo Municipal de Desenvolvimento Social	08	0	0	0	0	625.304.819	0	0	625.304.819	625.304.819
		10	0	0	0	0	254.308.142	0	0	254.308.142	254.308.142
08	Fundo Municipal do Idoso	05	0	0	14.000	14.000	0	0	0	0	14.000
		08	0	0	239.620	239.620	0	0	0	0	239.620
09	Câmara Municipal de São Paulo	00	444.565.000	0	157.964.000	602.529.000	6.111.000	0	0	6.111.000	608.640.000
10	Tribunal de Contas do Município de São Paulo	00	234.149.000	0	40.985.000	275.134.000	17.605.000	0	0	17.605.000	292.739.000
11	Secretaria do Governo Municipal	00	29.043.827	0	102.629.173	131.673.000	506.000	0	0	506.000	132.179.000
12	Secretaria Municipal das Subprefeituras	00	37.029.392	0	606.397.694	643.427.086	18.857.914	0	0	18.857.914	662.285.000
		01	0	0	0	0	210.000.000	0	0	210.000.000	210.000.000
		02	0	0	0	0	8.000.004	0	0	8.000.004	8.000.004
13	Secretaria Municipal de Gestão	00	244.100.927	0	48.815.073	292.916.000	9.000	0	0	9.000	292.925.000
		10	0	0	0	0	3.000	0	0	3.000	3.000
14	Secretaria Municipal de Habitação	00	24.335.777	0	158.016.136	182.351.913	123.000	0	0	123.000	182.474.913
		01	0	0	0	0	200.429.996	0	0	200.429.996	200.429.996
		02	0	0	0	0	15.000.000	0	0	15.000.000	15.000.000
		03	0	0	0	0	37.129.486	0	0	37.129.486	37.129.486
		08	0	0	0	0	497.196	0	0	497.196	497.196
		10	0	0	0	0	73.452.372	0	0	73.452.372	73.452.372
15	Cinema e Audiovisual de São Paulo	00	3.852.930	0	6.000	3.858.930	0	0	0	0	3.858.930
		09	803.308	0	22.469.668	23.272.976	102.000	0	0	102.000	23.374.976



CONSOLIDADO GERAL
Demonstrativo da Despesa Fixada por Órgãos e Grupo de Despesa

Exercício: 2021

R\$ 1,00

Órgão	Especificação	Fonte	Pessoal e Encargos Sociais	Juros e Encargos da Dívida	Outras Despesas Correntes	Sub-Total Despesas Correntes	Investimentos	Inversões Financeiras	Amortização da Dívida	Sub-Total Despesas de Capital	Total
16	Secretaria Municipal de Educação	00	2.412.969.900	0	5.758.960.329	8.171.930.229	77.744.000	0	0	77.744.000	8.249.674.229
		02	0	0	699.875.400	699.875.400	0	0	0	0	699.875.400
		04	4.818.274.207	0	0	4.818.274.207	0	0	0	0	4.818.274.207
17	Secretaria Municipal da Fazenda	00	249.493.281	0	107.460.178	356.953.459	2.930.541	2.000	0	2.932.541	359.886.000
		01	0	0	0	0	20.500.000	0	0	20.500.000	20.500.000
19	Secretaria Municipal de Esportes e Lazer	00	47.000.000	0	137.090.800	184.090.800	754.200	0	0	754.200	184.845.000
		02	0	0	0	0	13.428.684	0	0	13.428.684	13.428.684
20	Secretaria Municipal de Mobilidade e Transportes	00	4.800.000	0	3.051.998.650	3.056.798.650	313.000	2.000	0	315.000	3.057.113.650
		01	0	0	0	0	22.250.164	0	0	22.250.164	22.250.164
		02	0	0	0	0	39.353.500	0	0	39.353.500	39.353.500
		03	0	0	0	0	5.579.592	0	0	5.579.592	5.579.592
		10	0	0	0	0	1.000	0	0	1.000	1.000
21	Procuradoria Geral do Município - PGM	00	93.403.270	0	49.537.730	142.941.000	401.000	0	0	401.000	143.342.000
		08	117.124.998	0	3.000.000	120.124.998	0	0	0	0	120.124.998
22	Secretaria Municipal de Infraestrutura Urbana e Obras	00	21.842.000	0	34.446.120	56.288.120	209.880	1.000	0	210.880	56.499.000
		01	0	0	0	0	216.868.003	0	0	216.868.003	216.868.003
		02	0	0	0	0	148.560.808	0	0	148.560.808	148.560.808
		10	0	0	0	0	130.000.000	0	0	130.000.000	130.000.000
23	Secretaria Municipal de Inovação e Tecnologia	00	12.319.972	0	121.076.963	133.396.935	10.694.065	1.000	0	10.695.065	144.092.000
		10	0	0	0	0	10.000.000	0	0	10.000.000	10.000.000
24	Secretaria Municipal de Assistência e Desenvolvimento Social	00	75.499.422	0	25.426.124	100.925.546	5.000	0	0	5.000	100.930.546
25	Secretaria Municipal de Cultura	00	73.728.177	0	364.200.195	437.928.372	34.093.624	1.000	0	34.094.624	472.022.996
		02	0	0	1.812.532	1.812.532	1.306.752	0	0	1.306.752	3.119.284
26	Secretaria Municipal de Justiça	00	3.201.000	0	1.553.350	4.754.350	15.600	0	0	15.600	4.769.950
27	Secretaria Municipal do Verde e do Meio Ambiente	00	50.000.000	0	157.384.000	207.384.000	15.222.000	0	0	15.222.000	222.606.000
28	Encargos Gerais do Município	00	3.656.428.764	1.324.021.640	911.364.393	5.891.814.797	169.028.064	2.000.000	3.458.778.702	3.629.806.766	9.521.621.563
		05	28.350.000	0	4.200.000	32.550.000	2.450.000	0	0	2.450.000	35.000.000
		10	0	0	0	0	0	88.427.083	0	88.427.083	88.427.083
		11	618.334.523	0	221.245.192	839.579.715	331.867.787	0	0	331.867.787	1.171.447.502
29	Secretaria Municipal de Licenciamento	00	61.411.385	0	17.290.815	78.702.200	202.000	0	0	202.000	78.904.200



CONSOLIDADO GERAL
Demonstrativo da Despesa Fixada por Órgãos e Grupo de Despesa

Exercício: 2021

R\$ 1,00

Órgão	Especificação	Fonte	Pessoal e Encargos Sociais	Juros e Encargos da Dívida	Outras Despesas Correntes	Sub-Total Despesas Correntes	Investimentos	Inversões Financeiras	Amortização da Dívida	Sub-Total Despesas de Capital	Total
30	Secretaria Municipal de Desenvolvimento Econômico e Trabalho	00	7.662.900	0	118.713.100	126.376.000	220.000	0	0	220.000	126.596.000
		02	0	0	0	0	438.618	0	0	438.618	438.618
32	Controladoria Geral do Município	00	22.591.387	0	7.015.720	29.607.107	69.693	0	0	69.693	29.676.800
33	Agência Reg. de Serv. Públicos de São Paulo	00	0	0	3.000	3.000	0	0	0	0	3.000
34	Secretaria Municipal de Direitos Humanos e Cidadania	00	27.292.354	0	77.549.979	104.842.333	3.305.667	0	0	3.305.667	108.148.000
		02	0	0	7.995.629	7.995.629	4.375	0	0	4.375	8.000.004
35	Fundo Municipal de Defesa do Consumidor	02	0	0	6.868	6.868	0	0	0	0	6.868
		03	0	0	4.868	4.868	0	0	0	0	4.868
		08	0	0	86.812	86.812	6.300	0	0	6.300	93.112
36	Secretaria Municipal da Pessoa com Deficiência	00	3.625.760	0	4.097.240	7.723.000	6.331.000	0	0	6.331.000	14.054.000
37	Secretaria Municipal de Desenvolvimento Urbano	00	13.664.800	0	16.006.796	29.671.596	353.000	1.000	0	354.000	30.025.596
		08	0	0	10.662.000	10.662.000	548.024.480	2.000	0	548.026.480	558.688.480
38	Secretaria Municipal de Segurança Urbana	00	430.609.829	0	151.670.171	582.280.000	1.663.000	0	0	1.663.000	583.943.000
		01	0	0	0	0	138.999.000	0	0	138.999.000	138.999.000
41	Subprefeitura Perus/Anhanguera	00	10.048.516	0	15.037.617	25.086.133	7.000	0	0	7.000	25.093.133
42	Subprefeitura Pirituba/Jaraguá	00	11.988.000	0	21.548.607	33.536.607	12.000	0	0	12.000	33.548.607
43	Subprefeitura Freguesia/Brasilândia	00	13.500.000	0	19.761.638	33.261.638	14.000	0	0	14.000	33.275.638
44	Subprefeitura Casa Verde/Cachoeirinha	00	7.937.355	0	13.244.110	21.181.465	21.535	0	0	21.535	21.203.000
45	Subprefeitura Santana/Tucuruvi	00	13.500.000	0	16.370.000	29.870.000	24.000	0	0	24.000	29.894.000
46	Subprefeitura Jaçanã/Tremembé	00	12.000.000	0	17.232.834	29.232.834	8.000	0	0	8.000	29.240.834
47	Subprefeitura Vila Maria/Vila Guilherme	00	11.500.000	0	13.588.000	25.088.000	12.000	0	0	12.000	25.100.000
48	Subprefeitura Lapa	00	12.500.000	0	19.646.996	32.146.996	187.000	0	0	187.000	32.333.996
49	Subprefeitura Sé	00	19.000.000	0	61.163.209	80.163.209	135.000	0	0	135.000	80.298.209
50	Subprefeitura Butantã	00	10.100.000	0	22.172.000	32.272.000	106.000	0	0	106.000	32.378.000
51	Subprefeitura Pinheiros	00	13.500.000	0	19.958.683	33.458.683	995.317	0	0	995.317	34.454.000
52	Subprefeitura Vila Mariana	00	12.000.000	0	22.475.000	34.475.000	7.000	0	0	7.000	34.482.000
53	Subprefeitura Ipiranga	00	12.500.000	0	19.768.000	32.268.000	7.000	0	0	7.000	32.275.000
54	Subprefeitura Santo Amaro	00	11.947.000	0	21.880.000	33.827.000	6.000	0	0	6.000	33.833.000
55	Subprefeitura Jabaquara	00	9.466.000	0	17.607.606	27.073.606	5.492	0	0	5.492	27.079.098



CONSOLIDADO GERAL
Demonstrativo da Despesa Fixada por Órgãos e Grupo de Despesa

Exercício: 2021

R\$ 1,00

Órgão	Especificação	Fonte	Pessoal e Encargos Sociais	Juros e Encargos da Dívida	Outras Despesas Correntes	Sub-Total Despesas Correntes	Investimentos	Inversões Financeiras	Amortização da Dívida	Sub-Total Despesas de Capital	Total
56	Subprefeitura Cidade Ademar	00	8.500.000	0	23.061.141	31.561.141	15.000	0	0	15.000	31.576.141
57	Subprefeitura Campo Limpo	00	14.000.000	0	29.184.064	43.184.064	50.000	0	0	50.000	43.234.064
58	Subprefeitura M'Boi Mirim	00	9.100.000	0	21.599.694	30.699.694	9.000	0	0	9.000	30.708.694
59	Subprefeitura Capela do Socorro	00	9.456.000	0	23.802.190	33.258.190	65.000	0	0	65.000	33.323.190
60	Subprefeitura Parelheiros	00	7.000.000	0	18.077.025	25.077.025	6.000	0	0	6.000	25.083.025
61	Subprefeitura Penha	00	13.600.000	0	22.973.500	36.573.500	127.500	0	0	127.500	36.701.000
62	Subprefeitura Ermelino Matarazzo	00	9.300.000	0	18.762.392	28.062.392	79.000	0	0	79.000	28.141.392
63	Subprefeitura São Miguel Paulista	00	15.921.696	0	23.407.155	39.328.851	17.000	0	0	17.000	39.345.851
64	Subprefeitura Itaim Paulista	00	12.108.850	0	18.187.090	30.295.940	14.933	0	0	14.933	30.310.873
65	Subprefeitura Mooca	00	15.457.573	0	20.168.427	35.626.000	7.000	0	0	7.000	35.633.000
66	Subprefeitura Aricanduva/Formosa/Carrão	00	13.000.000	0	23.515.313	36.515.313	8.000	0	0	8.000	36.523.313
67	Subprefeitura Itaquera	00	14.699.936	0	19.287.022	33.986.958	37.400	0	0	37.400	34.024.358
68	Subprefeitura de Guaianases	00	14.000.000	0	24.025.257	38.025.257	42.000	0	0	42.000	38.067.257
69	Subprefeitura de Vila Prudente	00	10.000.000	0	13.308.000	23.308.000	30.000	0	0	30.000	23.338.000
70	Subprefeitura São Mateus	00	12.506.990	0	34.441.767	46.948.757	147.770	0	0	147.770	47.096.527
71	Subprefeitura Cidade Tiradentes	00	8.627.358	0	17.397.288	26.024.646	7.000	0	0	7.000	26.031.646
72	Subprefeitura Sapopemba	00	7.382.604	0	16.913.095	24.295.699	22.000	0	0	22.000	24.317.699
73	Secretaria Municipal de Turismo	00	2.714.086	0	109.203.249	111.917.335	632.900	1.000	0	633.900	112.551.235
75	Fundo Municipal de Parques	08	0	0	0	0	2.004	0	0	2.004	2.004
76	Fundo Especial de Despesas da Câmara Municipal de São Paulo	08	0	0	499.400	499.400	1.254.000	0	0	1.254.000	1.753.400
77	Fundo Especial de Despesas do Tribunal de Contas	08	0	0	2.224.000	2.224.000	16.700	0	0	16.700	2.240.700
		10	0	0	0	0	3.300	0	0	3.300	3.300
80	Fundação Paulistana de Educação Tecnologia e Cultura	00	8.242.506	0	21.948.095	30.190.601	64.000	0	0	64.000	30.254.601
		02	0	0	86.008	86.008	0	0	0	0	86.008
		06	0	0	47.529	47.529	0	0	0	0	47.529
81	Autoridade Municipal de Limpeza Urbana/Fundo Municipal Limpeza Urbana	00	6.832.016	0	2.055.755.164	2.062.587.180	2.859.000	0	0	2.859.000	2.065.446.180
		08	0	0	221.148.970	221.148.970	0	0	0	0	221.148.970
83	Companhia Metropolitana de Habitação de São Paulo	00	49.972.518	0	7.851.103	57.823.621	3.000	0	0	3.000	57.826.621
		02	0	0	0	0	426.500	0	0	426.500	426.500
		09	0	0	41.561.810	41.561.810	22.527.125	0	1.489.886	24.017.011	65.578.821
		10	0	0	0	0	36.000.000	0	0	36.000.000	36.000.000
84	Fundo Municipal de Saúde	00	1.749.474.100	0	7.371.810.916	9.121.285.016	88.422.605	0	0	88.422.605	9.209.707.621



CONSOLIDADO GERAL
Demonstrativo da Despesa Fixada por Órgãos e Grupo de Despesa

Exercício: 2021

R\$ 1,00

Órgão	Especificação	Fonte	Pessoal e Encargos Sociais	Juros e Encargos da Dívida	Outras Despesas Correntes	Sub-Total Despesas Correntes	Investimentos	Inversões Financeiras	Amortização da Dívida	Sub-Total Despesas de Capital	Total
84	Fundo Municipal de Saúde	01	0	0	0	0	223.111.204	0	0	223.111.204	223.111.204
		02	24.315.197	0	2.474.861.810	2.499.177.007	63.790.000	0	0	63.790.000	2.562.967.007
		03	0	0	25.167.800	25.167.800	13.942.000	0	0	13.942.000	39.109.800
		05	0	0	592.524	592.524	1.000	0	0	1.000	593.524
		08	0	0	4.771.880	4.771.880	1.000	0	0	1.000	4.772.880
		21	0	0	18.000.000	18.000.000	0	0	0	0	18.000.000
		22	0	0	1.200.000	1.200.000	0	0	0	0	1.200.000
85	Fundação Theatro Municipal de São Paulo	00	1.596.669	0	128.916.882	130.513.551	581.000	0	0	581.000	131.094.551
		06	0	0	300.000	300.000	0	0	0	0	300.000
86	Fundo Municipal de Saneamento Ambiental e Infraestrutura	03	0	0	0	0	507.800.951	0	0	507.800.951	507.800.951
87	Fundo Municipal de Desenvolvimento de Trânsito	08	0	0	1.119.005.901	1.119.005.901	28.000	0	0	28.000	1.119.033.901
88	Fundo de Preservação do Patrimônio Histórico e Cultural	08	0	0	0	0	8.064	0	0	8.064	8.064
89	Fundo Municipal de Esportes e Lazer	05	0	0	0	0	150.000	0	0	150.000	150.000
		08	0	0	0	0	668.505	0	0	668.505	668.505
90	Fundo Municipal dos Direitos da Criança e do Adolescente	00	0	0	645.000	645.000	12.000	0	0	12.000	657.000
		05	0	0	54.899.997	54.899.997	0	0	0	0	54.899.997
		08	0	0	3.240.000	3.240.000	0	0	0	0	3.240.000
91	Fundo Municipal de Habitação	00	0	0	547.999	547.999	4.000	0	0	4.000	551.999
		08	0	0	21.337.047	21.337.047	11.932.633	0	0	11.932.633	33.269.680
93	Fundo Municipal de Assistência Social	00	0	0	1.104.721.994	1.104.721.994	13.191.006	0	0	13.191.006	1.117.913.000
		02	0	0	69.369.580	69.369.580	2.000	0	0	2.000	69.371.580
		03	0	0	65.002.920	65.002.920	0	0	0	0	65.002.920
94	Fundo Especial do Meio Ambiente e Desenvolvimento Sustentável	03	0	0	0	0	4.320.000	0	0	4.320.000	4.320.000
		08	0	0	7.328.149	7.328.149	5.431.657	0	0	5.431.657	12.759.806
95	Fundo Especial de Promoção de Atividades Culturais	08	0	0	626.472	626.472	0	0	0	0	626.472
96	Fundo Municipal de Turismo	00	0	0	0	0	1.000	0	0	1.000	1.000
97	Fundo de Proteção do Patrimônio Cultural e Ambiental Paulistano	08	0	0	0	0	355.247	0	0	355.247	355.247
98	Fundo de Desenvolvimento Urbano	08	0	0	0	0	469.633.608	0	0	469.633.608	469.633.608
99	Fundo Municipal de Iluminação Pública	08	0	0	434.139.394	434.139.394	663.000	0	0	663.000	434.802.394



CONSOLIDADO GERAL
Demonstrativo da Despesa Fixada por Órgãos e Grupo de Despesa

Exercício: 2021

R\$ 1,00

Órgão	Especificação	Fonte	Pessoal e Encargos Sociais	Juros e Encargos da Dívida	Outras Despesas Correntes	Sub-Total Despesas Correntes	Investimentos	Inversões Financeiras	Amortização da Dívida	Sub-Total Despesas de Capital	Total
	Reserva de Contingência	00	0	0	0	0	0	0	0	0	220.000.000
Total:			27.796.538.110	1.324.023.640	29.745.563.333	58.866.125.083	4.906.446.710	90.438.083	3.460.616.881	8.457.501.674	67.543.626.757

**CONSOLIDADO GERAL****Natureza da Despesa**

Exercício: 2021

R\$1,00

Código	Fonte	Especificação	Elemento de Despesa	Modalidade de Aplicação	Grupo de Despesa	Categoria Econômica
3		Despesas Correntes				58.866.125.083
3.1		Pessoal e Encargos Sociais			27.796.538.110	
3.1.90		Aplicações Diretas		24.880.418.689		
3.1.90.01	00	Aposentadorias do RPPS, Reserva Remunerada e Reformas dos Militares	6.082.139.447			
3.1.90.01	02	Aposentadorias do RPPS, Reserva Remunerada e Reformas dos Militares	113.240.531			
3.1.90.01	06	Aposentadorias do RPPS, Reserva Remunerada e Reformas dos Militares	4.107.889.827			
3.1.90.01	08	Aposentadorias do RPPS, Reserva Remunerada e Reformas dos Militares	124.744.153			
3.1.90.03	00	Pensões do RPPS e do Militar	10.000.000			
3.1.90.03	06	Pensões do RPPS e do Militar	900.000.000			
3.1.90.03	08	Pensões do RPPS e do Militar	1.000			
3.1.90.04	00	Contratação por Tempo Determinado	365.000			
3.1.90.07	00	Contribuição a Entidades Fechadas de Previdência	1.300.000			
3.1.90.11	00	Vencimentos e Vantagens Fixas - Pessoal Civil	6.731.823.880			
3.1.90.11	02	Vencimentos e Vantagens Fixas - Pessoal Civil	22.755.197			
3.1.90.11	04	Vencimentos e Vantagens Fixas - Pessoal Civil	4.818.274.207			
3.1.90.11	06	Vencimentos e Vantagens Fixas - Pessoal Civil	52.570.000			
3.1.90.11	08	Vencimentos e Vantagens Fixas - Pessoal Civil	117.124.998			
3.1.90.11	09	Vencimentos e Vantagens Fixas - Pessoal Civil	19.664.384			
3.1.90.13	00	Obrigações Patronais	145.358.066			
3.1.90.13	02	Obrigações Patronais	1.560.000			
3.1.90.13	06	Obrigações Patronais	1.510.000			
3.1.90.13	09	Obrigações Patronais	14.903.913			
3.1.90.16	00	Outras Despesas Variáveis - Pessoal Civil	205.023.454			
3.1.90.16	06	Outras Despesas Variáveis - Pessoal Civil	4.000.000			
3.1.90.16	09	Outras Despesas Variáveis - Pessoal Civil	130.960			
3.1.90.91	00	Sentenças Judiciais	731.842.601			
3.1.90.91	05	Sentenças Judiciais	28.350.000			
3.1.90.91	06	Sentenças Judiciais	5.500.000			
3.1.90.91	11	Sentenças Judiciais	618.334.523			
3.1.90.92	00	Despesas de Exercícios Anteriores	2.828.000			
3.1.90.92	06	Despesas de Exercícios Anteriores	400.000			
3.1.90.94	00	Indenizações e Restituições Trabalhistas	11.085.000			
3.1.90.94	06	Indenizações e Restituições Trabalhistas	800.000			
3.1.90.94	09	Indenizações e Restituições Trabalhistas	201.000			
3.1.90.96	00	Ressarcimento de Despesas de Pessoal Requisitado	6.698.548			
3.1.91		Apl.Dir.Dec.Op. entre Órgãos,Fundos e Ent.Int.Orç.Fiscal e Seg.Social		2.916.119.421		
3.1.91.13	00	Obrigações Patronais	2.891.608.770			
3.1.91.13	06	Obrigações Patronais	10.765.199			
3.1.91.13	09	Obrigações Patronais	43.044			
3.1.91.92	00	Despesas de Exercícios Anteriores	489.000			
3.1.91.94	00	Indenizações e Restituições Trabalhistas	12.500.000			
3.1.91.96	09	Ressarcimento de Despesas de Pessoal Requisitado	713.408			
3.2		Juros e Encargos da Dívida			1.324.023.640	
3.2.90		Aplicações Diretas		1.324.023.640		
3.2.90.21	00	Juros sobre a Dívida por Contrato	1.082.611.400			
3.2.90.21	09	Juros sobre a Dívida por Contrato	1.000			
3.2.90.22	00	Outros Encargos sobre a Dívida por Contrato	241.410.240			
3.2.90.22	09	Outros Encargos sobre a Dívida por Contrato	1.000			
3.3		Outras Despesas Correntes			29.745.563.333	
3.3.30		Transferências a Estados e ao Distrito Federal		35.507.000		
3.3.30.41	00	Contribuições	5.507.000			
3.3.30.41	08	Contribuições	30.000.000			
3.3.50		Transferências a Instituições Privadas sem Fins Lucrativos		12.324.104.514		
3.3.50.35	00	Serviços de Consultoria	200.265			
3.3.50.36	00	Outros Serviços de Terceiros - Pessoa Física	2.000			
3.3.50.39	00	Outros Serviços de Terceiros - Pessoa Jurídica	10.061.576.338			
3.3.50.39	02	Outros Serviços de Terceiros - Pessoa Jurídica	2.051.493.966			
3.3.50.39	03	Outros Serviços de Terceiros - Pessoa Jurídica	82.964.120			



CONSOLIDADO GERAL

Natureza da Despesa

Exercício: 2021

R\$1,00

Código	Fonte	Especificação	Elemento de Despesa	Modalidade de Aplicação	Grupo de Despesa	Categoria Econômica
3.3.50.39	05	Outros Serviços de Terceiros - Pessoa Jurídica	54.522.997			
3.3.50.39	06	Outros Serviços de Terceiros - Pessoa Jurídica	600.000			
3.3.50.39	08	Outros Serviços de Terceiros - Pessoa Jurídica	239.620			
3.3.50.39	09	Outros Serviços de Terceiros - Pessoa Jurídica	52.000			
3.3.50.39	21	Outros Serviços de Terceiros - Pessoa Jurídica	18.000.000			
3.3.50.39	22	Outros Serviços de Terceiros - Pessoa Jurídica	1.200.000			
3.3.50.41	00	Contribuições	1.918.644			
3.3.50.43	00	Subvenções Sociais	32.650.123			
3.3.50.48	00	Outros Auxílios Financeiros a Pessoas Físicas	18.475.441			
3.3.50.48	06	Outros Auxílios Financeiros a Pessoas Físicas	156.000			
3.3.50.48	09	Outros Auxílios Financeiros a Pessoas Físicas	53.000			
3.3.67		Execução de Contrato de Parceria Público-Privada - PPP		393.815.597		
3.3.67.83	08	Despesas Decorrentes de Contrato de Parceria Público-Privada	393.815.597			
3.3.80		Transferências ao Exterior		304.000		
3.3.80.41	00	Contribuições	304.000			
3.3.90		Aplicações Diretas		16.793.175.317		
3.3.90.08	00	Outros Benefícios Assistenciais do Servidor e do Militar	38.812.660			
3.3.90.08	06	Outros Benefícios Assistenciais do Servidor e do Militar	160.000			
3.3.90.08	09	Outros Benefícios Assistenciais do Servidor e do Militar	8.215.331			
3.3.90.13	00	Obrigações Patronais	1.000			
3.3.90.14	00	Diárias - Civil	2.571.619			
3.3.90.14	02	Diárias - Civil	339.000			
3.3.90.14	06	Diárias - Civil	70.000			
3.3.90.14	08	Diárias - Civil	225.000			
3.3.90.14	09	Diárias - Civil	138.120			
3.3.90.30	00	Material de Consumo	786.112.828			
3.3.90.30	02	Material de Consumo	399.360.048			
3.3.90.30	03	Material de Consumo	7.009.600			
3.3.90.30	05	Material de Consumo	579.524			
3.3.90.30	06	Material de Consumo	11.284.903			
3.3.90.30	08	Material de Consumo	1.956.872			
3.3.90.30	09	Material de Consumo	4.524.786			
3.3.90.31	00	Premiações Culturais, Artísticas, Científicas, Desportivas e Outras	10.217.302			
3.3.90.31	08	Premiações Culturais, Artísticas, Científicas, Desportivas e Outras	80.000			
3.3.90.32	00	Material, Bem ou Serviço para Distribuição Gratuita	162.602.599			
3.3.90.32	02	Material, Bem ou Serviço para Distribuição Gratuita	9.003.000			
3.3.90.32	03	Material, Bem ou Serviço para Distribuição Gratuita	99.000			
3.3.90.32	06	Material, Bem ou Serviço para Distribuição Gratuita	2.100.000			
3.3.90.33	00	Passagens e Despesas com Locomoção	22.917.404			
3.3.90.33	02	Passagens e Despesas com Locomoção	1.422.278			
3.3.90.33	06	Passagens e Despesas com Locomoção	176.000			
3.3.90.33	08	Passagens e Despesas com Locomoção	455.000			
3.3.90.33	09	Passagens e Despesas com Locomoção	107.000			
3.3.90.35	00	Serviços de Consultoria	48.695.415			
3.3.90.35	02	Serviços de Consultoria	225.000			
3.3.90.35	05	Serviços de Consultoria	1.000			
3.3.90.35	08	Serviços de Consultoria	10.000			
3.3.90.35	09	Serviços de Consultoria	1.156.472			
3.3.90.36	00	Outros Serviços de Terceiros - Pessoa Física	227.656.160			
3.3.90.36	02	Outros Serviços de Terceiros - Pessoa Física	3.724.000			
3.3.90.36	03	Outros Serviços de Terceiros - Pessoa Física	26.000			
3.3.90.36	05	Outros Serviços de Terceiros - Pessoa Física	1.000			
3.3.90.36	06	Outros Serviços de Terceiros - Pessoa Física	1.865.000			
3.3.90.36	08	Outros Serviços de Terceiros - Pessoa Física	2.029.000			
3.3.90.36	09	Outros Serviços de Terceiros - Pessoa Física	858.800			
3.3.90.37	00	Locação de Mão-de-Obra	184.820.986			
3.3.90.37	02	Locação de Mão-de-Obra	9.395.196			



CONSOLIDADO GERAL

Natureza da Despesa

Exercício: 2021

R\$1,00

Código	Fonte	Especificação	Elemento de Despesa	Modalidade de Aplicação	Grupo de Despesa	Categoria Econômica
3.3.90.37	08	Locação de Mão-de-Obra	625.000			
3.3.90.37	09	Locação de Mão-de-Obra	962.114			
3.3.90.39	00	Outros Serviços de Terceiros - Pessoa Jurídica	7.160.427.669			
3.3.90.39	02	Outros Serviços de Terceiros - Pessoa Jurídica	763.542.792			
3.3.90.39	03	Outros Serviços de Terceiros - Pessoa Jurídica	51.868			
3.3.90.39	05	Outros Serviços de Terceiros - Pessoa Jurídica	402.000			
3.3.90.39	06	Outros Serviços de Terceiros - Pessoa Jurídica	77.302.083			
3.3.90.39	08	Outros Serviços de Terceiros - Pessoa Jurídica	1.304.619.846			
3.3.90.39	09	Outros Serviços de Terceiros - Pessoa Jurídica	143.613.328			
3.3.90.40	00	Serviços de Tecnologia da Informação e Comunicação - Pessoa Jurídica	564.535.961			
3.3.90.40	02	Serviços de Tecnologia da Informação e Comunicação - Pessoa Jurídica	14.722.541			
3.3.90.40	06	Serviços de Tecnologia da Informação e Comunicação - Pessoa Jurídica	10.022.212			
3.3.90.40	08	Serviços de Tecnologia da Informação e Comunicação - Pessoa Jurídica	61.705.919			
3.3.90.40	09	Serviços de Tecnologia da Informação e Comunicação - Pessoa Jurídica	6.109.239			
3.3.90.41	00	Contribuições	2.386.003.048			
3.3.90.45	00	Subvenções Econômicas	1.000			
3.3.90.46	00	Auxílio-Alimentação	899.570.605			
3.3.90.46	06	Auxílio-Alimentação	11.140.000			
3.3.90.46	09	Auxílio-Alimentação	7.480.905			
3.3.90.47	00	Obrigações Tributárias e Contributivas	648.993.917			
3.3.90.47	02	Obrigações Tributárias e Contributivas	712.000			
3.3.90.47	03	Obrigações Tributárias e Contributivas	25.000			
3.3.90.47	06	Obrigações Tributárias e Contributivas	30.051.000			
3.3.90.47	08	Obrigações Tributárias e Contributivas	1.560.161			
3.3.90.47	09	Obrigações Tributárias e Contributivas	20.360.716			
3.3.90.48	00	Outros Auxílios Financeiros a Pessoas Físicas	187.648.813			
3.3.90.48	02	Outros Auxílios Financeiros a Pessoas Físicas	4.864.006			
3.3.90.48	06	Outros Auxílios Financeiros a Pessoas Físicas	40.000			
3.3.90.48	08	Outros Auxílios Financeiros a Pessoas Físicas	10.662.000			
3.3.90.48	09	Outros Auxílios Financeiros a Pessoas Físicas	127.800			
3.3.90.49	00	Auxílio-Transporte	67.909.827			
3.3.90.49	06	Auxílio-Transporte	2.500.000			
3.3.90.49	09	Auxílio-Transporte	835.972			
3.3.90.62	06	Aquisição de Produtos para Revenda	21.500.000			
3.3.90.91	00	Sentenças Judiciais	135.418.612			
3.3.90.91	05	Sentenças Judiciais	4.200.000			
3.3.90.91	06	Sentenças Judiciais	230.000			
3.3.90.91	08	Sentenças Judiciais	500.000			
3.3.90.91	09	Sentenças Judiciais	7.187.924			
3.3.90.91	11	Sentenças Judiciais	221.245.192			
3.3.90.92	00	Despesas de Exercícios Anteriores	700.000			
3.3.90.93	00	Indenizações e Restituições	15.313.000			
3.3.90.93	02	Indenizações e Restituições	4.000			
3.3.90.93	06	Indenizações e Restituições	426.000			
3.3.90.93	08	Indenizações e Restituições	4.225.630			
3.3.90.93	09	Indenizações e Restituições	1.042.839			
3.3.90.98	03	Compensações ao RGPS	21.873.892			
3.3.90.98	05	Compensações ao RGPS	2.430.432			
3.3.90.98	06	Compensações ao RGPS	16.743.551			
3.3.91		Apl.Dir.Dec.Op. entre Órgãos,Fundos e Ent.Int.Orç.Fiscal e Seg.Social		198.656.905		
3.3.91.08	00	Outros Benefícios Assistenciais do Servidor ou do Militar	30.000			
3.3.91.39	00	Outros Serviços de Terceiros - Pessoa Jurídica	155.828.615			
3.3.91.39	06	Outros Serviços de Terceiros - Pessoa Jurídica	210.000			
3.3.91.39	08	Outros Serviços de Terceiros - Pessoa Jurídica	15.600.000			
3.3.91.39	09	Outros Serviços de Terceiros - Pessoa Jurídica	1.000			
3.3.91.40	00	Serviços de Tecnologia da Informação e Comunicação - Pessoa Jurídica	3.000.000			



CONSOLIDADO GERAL

Natureza da Despesa

Exercício: 2021

R\$1,00

Código	Fonte	Especificação	Elemento de Despesa	Modalidade de Aplicação	Grupo de Despesa	Categoria Econômica
3.3.91.40	09	Serviços de Tecnologia da Informação e Comunicação	1.000			
		- Pessoa Jurídica				
3.3.91.47	00	Obrigações Tributárias e Contributivas	20.000			
3.3.91.47	09	Obrigações Tributárias e Contributivas	8.466.290			
3.3.91.91	00	Sentenças Judiciais	3.000.000			
3.3.91.93	00	Indenizações e Restituições	12.500.000			
4		Despesas de Capital				8.457.501.674
4.4		Investimentos			4.906.446.710	
4.4.50		Transferências a Instituições Privadas sem Fins Lucrativos		35.749.000		
4.4.50.39	00	Outros Serviços de Terceiros - Pessoa Jurídica	5.740.000			
4.4.50.51	00	Obras e Instalações	2.000			
4.4.50.52	00	Equipamentos e Material Permanente	30.006.000			
4.4.50.52	02	Equipamentos e Material Permanente	1.000			
4.4.67		Execução de Contrato de Parceria Público-Privada - PPP		2.000		
4.4.67.83	00	Despesas Decorrentes de Contrato de Parceria Público-Privada	1.000			
4.4.67.84	00	Desp. Dec. da Partic.Fundos, Organ., ou Entid.Assem., Nac.e Internac.	1.000			
4.4.80		Transferências ao Exterior		2.000		
4.4.80.35	00	Serviços de Consultoria	2.000			
4.4.90		Aplicações Diretas		4.837.931.900		
4.4.90.14	00	Diárias - Civil	1.000			
4.4.90.14	01	Diárias - Civil	1.000			
4.4.90.30	00	Material de Consumo	558.000			
4.4.90.30	01	Material de Consumo	21.649.400			
4.4.90.30	08	Material de Consumo	1.000			
4.4.90.30	09	Material de Consumo	1.663.387			
4.4.90.33	00	Passagens e Despesas com Locomoção	1.000			
4.4.90.33	01	Passagens e Despesas com Locomoção	100.000			
4.4.90.35	00	Serviços de Consultoria	7.000			
4.4.90.35	01	Serviços de Consultoria	27.726.109			
4.4.90.35	06	Serviços de Consultoria	1.500.000			
4.4.90.35	08	Serviços de Consultoria	1.000			
4.4.90.35	10	Serviços de Consultoria	1.000			
4.4.90.36	00	Outros Serviços de Terceiros - Pessoa Física	1.000			
4.4.90.36	08	Outros Serviços de Terceiros - Pessoa Física	473.555			
4.4.90.39	00	Outros Serviços de Terceiros - Pessoa Jurídica	96.360.992			
4.4.90.39	01	Outros Serviços de Terceiros - Pessoa Jurídica	27.135.318			
4.4.90.39	02	Outros Serviços de Terceiros - Pessoa Jurídica	27.012.156			
4.4.90.39	03	Outros Serviços de Terceiros - Pessoa Jurídica	191.136.552			
4.4.90.39	05	Outros Serviços de Terceiros - Pessoa Jurídica	150.000			
4.4.90.39	08	Outros Serviços de Terceiros - Pessoa Jurídica	248.102.231			
4.4.90.39	09	Outros Serviços de Terceiros - Pessoa Jurídica	8.336.963			
4.4.90.39	10	Outros Serviços de Terceiros - Pessoa Jurídica	35.816.724			
4.4.90.40	00	Serviços de Tecnologia da Informação e Comunicação	15.902.965			
		- Pessoa Jurídica				
4.4.90.40	01	Serviços de Tecnologia da Informação e Comunicação	47.766.793			
		- Pessoa Jurídica				
4.4.90.40	02	Serviços de Tecnologia da Informação e Comunicação	1.000			
		- Pessoa Jurídica				
4.4.90.40	03	Serviços de Tecnologia da Informação e Comunicação	1.775.312			
		- Pessoa Jurídica				
4.4.90.40	06	Serviços de Tecnologia da Informação e Comunicação	3.150.000			
		- Pessoa Jurídica				
4.4.90.40	08	Serviços de Tecnologia da Informação e Comunicação	7.700			
		- Pessoa Jurídica				
4.4.90.40	09	Serviços de Tecnologia da Informação e Comunicação	520.608			
		- Pessoa Jurídica				
4.4.90.40	10	Serviços de Tecnologia da Informação e Comunicação	105.300			
		- Pessoa Jurídica				
4.4.90.47	08	Obrigações Tributárias e Contributivas	49.048			
4.4.90.48	00	Outros Auxílios Financeiros a Pessoas Físicas	1.000			

**CONSOLIDADO GERAL****Natureza da Despesa**

Exercício: 2021

R\$1,00

Código	Fonte	Especificação	Elemento de Despesa	Modalidade de Aplicação	Grupo de Despesa	Categoria Econômica
4.4.90.48	03	Outros Auxílios Financeiros a Pessoas Físicas	501.000			
4.4.90.48	08	Outros Auxílios Financeiros a Pessoas Físicas	2.000			
4.4.90.51	00	Obras e Instalações	181.239.000			
4.4.90.51	01	Obras e Instalações	801.429.147			
4.4.90.51	02	Obras e Instalações	262.186.085			
4.4.90.51	03	Obras e Instalações	342.441.398			
4.4.90.51	06	Obras e Instalações	1.017.784			
4.4.90.51	08	Obras e Instalações	1.277.735.913			
4.4.90.51	09	Obras e Instalações	10.127.057			
4.4.90.51	10	Obras e Instalações	467.944.790			
4.4.90.52	00	Equipamentos e Material Permanente	49.715.397			
4.4.90.52	01	Equipamentos e Material Permanente	106.350.600			
4.4.90.52	02	Equipamentos e Material Permanente	860.000			
4.4.90.52	03	Equipamentos e Material Permanente	2.000			
4.4.90.52	05	Equipamentos e Material Permanente	1.000			
4.4.90.52	06	Equipamentos e Material Permanente	2.500.000			
4.4.90.52	08	Equipamentos e Material Permanente	1.934.300			
4.4.90.52	09	Equipamentos e Material Permanente	5.291.306			
4.4.90.61	03	Aquisição de Imóveis	32.915.767			
4.4.90.61	08	Aquisição de Imóveis	103.760.656			
4.4.90.91	00	Sentenças Judiciais	98.391.800			
4.4.90.91	05	Sentenças Judiciais	2.450.000			
4.4.90.91	11	Sentenças Judiciais	331.867.787			
4.4.90.93	00	Indenizações e Restituições	1.000			
4.4.90.93	02	Indenizações e Restituições	251.000			
4.4.91		Apl.Dir.Dec.Op. entre Órgãos,Fundos e Ent.Int.Org.Fiscal e Seg.Social		32.761.810		
4.4.91.39	08	Outros Serviços de Terceiros - Pessoa Jurídica	23.695.000			
4.4.91.39	09	Outros Serviços de Terceiros - Pessoa Jurídica	1.000.000			
4.4.91.47	08	Obrigações Tributárias e Contributivas	1.000			
4.4.91.51	09	Obras e Instalações	1.000			
4.4.91.61	00	Aquisição de Imóveis	1.000			
4.4.91.61	08	Aquisição de Imóveis	8.063.810			
4.5		Inversões Financeiras			90.438.083	
4.5.30		Transferências a Estados e ao Distrito Federal		2.000		
4.5.30.65	08	Constituição ou Aumento de Capital de Empresas	2.000			
4.5.90		Aplicações Diretas		90.436.083		
4.5.90.65	00	Constituição ou Aumento de Capital de Empresas	2.009.000			
4.5.90.65	10	Constituição ou Aumento de Capital de Empresas	88.427.083			
4.6		Amortização da Dívida			3.460.616.881	
4.6.90		Aplicações Diretas		3.460.616.881		
4.6.90.71	00	Principal da Dívida Contratual Resgatado	2.284.352.885			
4.6.90.71	09	Principal da Dívida Contratual Resgatado	1.838.179			
4.6.90.93	00	Indenizações e Restituições	1.174.425.817			
9		Reserva de Contingência				220.000.000
9.9		Reserva de Contingência			220.000.000	
9.9.99		Reserva de Contingência		220.000.000		
9.9.99.99	00	Reserva de Contingência	220.000.000			
Total:						67.543.626.757



CONSOLIDADO GERAL
Demonstrativo da Dívida Pública Municipal

Exercício: 2021
R\$1,00

Art. 5º, parágrafo 1º e 2º da Lei Complementar 101, de 04 de maio de 2000

Órgão.Unidade. Função.SubFunção. Programa	Operações Especiais	Elemento de Despesa	Fonte	Valor
28.17.28.841.0000	0008 - Serviço da Dívida Pública Interna - Refinanciamento	3.2.90.21.00	00	878.100.000
		3.2.90.22.00	00	2.200.000
		4.6.90.71.00	00	2.018.921.685
				2.899.221.685
28.17.28.843.0000	0004 - Serviço da Dívida Pública Interna	3.2.90.21.00	00	177.622.500
		3.2.90.22.00	00	228.597.000
		4.6.90.71.00	00	167.750.000
				573.969.500
28.17.28.844.0000	0007 - Serviço da Dívida Pública Externa	3.2.90.21.00	00	26.888.900
		3.2.90.22.00	00	10.613.240
		4.6.90.71.00	00	97.681.200
				135.183.340
Total dos Encargos				3.608.374.525



CONSOLIDADO GERAL
Evolução da Despesa por Órgão

Exercício: 2021

R\$1,00

Órgão	Especificação	Despesa Realizada 2019	Despesa Fixada 2020	Despesa Orçada 2021
01	Autarquia Hospitalar Municipal	1.565.850.394	1.559.600.441	0
02	Hospital do Servidor Público Municipal	317.018.450	443.416.951	338.796.349
03	Instituto de Previdência Municipal de São Paulo	9.938.176.878	11.155.097.305	11.479.700.289
04	Serviço Funerário do Município de São Paulo	137.909.498	186.100.000	169.058.992
05	São Paulo Urbanismo	0	42.078.967	40.838.139
06	São Paulo Turismo	0	218.633.734	187.349.704
07	Fundo Municipal de Desenvolvimento Social	82.657.348	2.921.695.000	879.612.961
08	Fundo Municipal do Idoso	3.192	2.733.384	253.620
09	Câmara Municipal de São Paulo	560.231.378	696.626.000	608.640.000
10	Tribunal de Contas do Município de São Paulo	251.229.300	297.367.000	292.739.000
11	Secretaria do Governo Municipal	169.105.194	369.250.365	132.179.000
12	Secretaria Municipal das Subprefeituras	570.552.268	1.004.800.588	880.285.004
13	Secretaria Municipal de Gestão	84.450.704	296.840.296	292.928.000
14	Secretaria Municipal de Habitação	254.673.226	452.498.886	508.983.963
15	Cinema e Audiovisual de São Paulo	0	0	27.233.906
16	Secretaria Municipal de Educação	12.802.258.426	13.765.139.345	13.767.823.836
17	Secretaria Municipal da Fazenda	333.864.468	373.765.783	380.386.000
19	Secretaria Municipal de Esportes e Lazer	203.989.054	211.028.512	198.273.684
20	Secretaria Municipal de Mobilidade e Transportes	3.538.439.487	3.372.408.103	3.124.297.906
21	Procuradoria Geral do Município - PGM	235.835.133	263.988.045	263.466.998
22	Secretaria Municipal de Infraestrutura Urbana e Obras	252.842.523	378.275.018	551.927.811
23	Secretaria Municipal de Inovação e Tecnologia	166.989.591	124.620.222	154.092.000
24	Secretaria Municipal de Assistência e Desenvolvimento Social	111.080.494	124.332.443	100.930.546
25	Secretaria Municipal de Cultura	433.405.416	492.722.250	475.142.280
26	Secretaria Municipal de Justiça	3.726.704	3.957.722	4.769.950
27	Secretaria Municipal do Verde e do Meio Ambiente	197.921.066	255.985.029	222.606.000
28	Encargos Gerais do Município	8.497.863.248	9.704.934.975	11.036.496.148
29	Secretaria Municipal de Licenciamento	0	75.892.525	78.904.200
30	Secretaria Municipal de Desenvolvimento Econômico e Trabalho	68.482.623	96.532.618	127.034.618
31	Secretaria Municipal de Relações Internacionais	1.051.395	0	0
32	Controladoria Geral do Município	28.486.965	30.269.374	29.676.800
33	Agência Reg. de Serv. Públicos de São Paulo	0	0	3.000
34	Secretaria Municipal de Direitos Humanos e Cidadania	52.556.009	108.887.294	116.148.004
35	Fundo Municipal de Defesa do Consumidor	0	88.300	104.848
36	Secretaria Municipal da Pessoa com Deficiência	10.084.590	14.082.006	14.054.000
37	Secretaria Municipal de Desenvolvimento Urbano	357.038.845	704.933.121	588.714.076
38	Secretaria Municipal de Segurança Urbana	551.125.375	698.361.060	722.942.000
40	Secretaria Municipal de Desestatização e Parcerias	16.500.046	0	0
41	Subprefeitura Perus/Anhanguera	26.694.774	31.294.762	25.093.133
42	Subprefeitura Pirituba/Jaraguá	38.644.542	48.571.976	33.548.607
43	Subprefeitura Freguesia/Brasilândia	35.763.744	37.223.170	33.275.638
44	Subprefeitura Casa Verde/Cachoeirinha	24.146.191	29.287.214	21.203.000
45	Subprefeitura Santana/Tucuruvi	33.050.620	43.792.059	29.894.000
46	Subprefeitura Jaçanã/Tremembé	28.805.999	32.831.887	29.240.834
47	Subprefeitura Vila Maria/Vila Guilherme	29.193.037	32.928.726	25.100.000
48	Subprefeitura Lapa	39.426.020	42.998.139	32.333.996
49	Subprefeitura Sé	99.697.493	101.177.055	80.298.209
50	Subprefeitura Butantã	41.222.852	45.968.471	32.378.000
51	Subprefeitura Pinheiros	37.257.736	46.355.774	34.454.000



CONSOLIDADO GERAL
Evolução da Despesa por Órgão

Exercício: 2021

R\$1,00

Órgão	Especificação	Despesa Realizada 2019	Despesa Fixada 2020	Despesa Orçada 2021
52	Subprefeitura Vila Mariana	37.596.638	49.822.511	34.482.000
53	Subprefeitura Ipiranga	39.305.714	47.832.323	32.275.000
54	Subprefeitura Santo Amaro	40.126.160	49.039.684	33.833.000
55	Subprefeitura Jabaquara	31.709.579	42.875.320	27.079.098
56	Subprefeitura Cidade Ademar	36.441.559	49.971.631	31.576.141
57	Subprefeitura Campo Limpo	50.772.186	60.651.235	43.234.064
58	Subprefeitura M'Boi Mirim	45.405.661	57.394.420	30.708.694
59	Subprefeitura Capela do Socorro	40.904.109	56.212.700	33.323.190
60	Subprefeitura Parelheiros	28.369.763	42.448.894	25.083.025
61	Subprefeitura Penha	43.746.111	46.841.723	36.701.000
62	Subprefeitura Ermelino Matarazzo	28.788.696	31.706.709	28.141.392
63	Subprefeitura São Miguel Paulista	43.183.312	45.534.324	39.345.851
64	Subprefeitura Itaim Paulista	31.938.285	53.629.951	30.310.873
65	Subprefeitura Mooca	37.256.718	48.501.070	35.633.000
66	Subprefeitura Aricanduva/Formosa/Carrão	32.700.926	41.477.935	36.523.313
67	Subprefeitura Itaquera	42.079.469	47.874.305	34.024.358
68	Subprefeitura de Guaianases	41.885.830	43.400.368	38.067.257
69	Subprefeitura de Vila Prudente	29.806.535	37.248.387	23.338.000
70	Subprefeitura São Mateus	55.613.894	53.363.470	47.096.527
71	Subprefeitura Cidade Tiradentes	25.709.336	37.933.340	26.031.646
72	Subprefeitura Sapopemba	22.928.221	28.545.142	24.317.699
73	Secretaria Municipal de Turismo	221.279.481	200.818.199	112.551.235
75	Fundo Municipal de Parques	0	2.004	2.004
76	Fundo Especial de Despesas da Câmara Municipal de São Paulo	792.808	4.692.300	1.753.400
77	Fundo Especial de Despesas do Tribunal de Contas	2.663.679	2.992.005	2.244.000
80	Fundação Paulistana de Educação Tecnologia e Cultura	21.437.374	30.853.081	30.388.138
81	Autoridade Municipal de Limpeza Urbana/Fundo Municipal Limpeza Urbana	2.271.628.468	2.307.462.541	2.286.595.150
83	Companhia Metropolitana de Habitação de São Paulo	126.744.850	157.677.891	159.831.942
84	Fundo Municipal de Saúde	9.337.790.333	9.839.353.462	12.059.462.036
85	Fundação Theatro Municipal de São Paulo	122.147.048	131.873.971	131.394.551
86	Fundo Municipal de Saneamento Ambiental e Infraestrutura	556.164.525	521.120.496	507.800.951
87	Fundo Municipal de Desenvolvimento de Trânsito	1.460.613.567	1.370.882.210	1.119.033.901
88	Fundo de Preservação do Patrimônio Histórico e Cultural	0	56.100	8.064
89	Fundo Municipal de Esportes e Lazer	5.071.464	1.140.000	818.505
90	Fundo Municipal dos Direitos da Criança e do Adolescente	45.816.637	65.556.385	58.796.997
91	Fundo Municipal de Habitação	22.196.049	96.807.234	33.821.679
93	Fundo Municipal de Assistência Social	1.135.992.515	1.169.574.397	1.252.287.500
94	Fundo Especial do Meio Ambiente e Desenvolvimento Sustentável	38.538.106	13.924.080	17.079.806
95	Fundo Especial de Promoção de Atividades Culturais	1.968.911	1.263.136	626.472
96	Fundo Municipal de Turismo	400.000	1.000	1.000
97	Fundo de Proteção do Patrimônio Cultural e Ambiental Paulistano	164.944	546.000	355.247
98	Fundo de Desenvolvimento Urbano	598.414.600	722.430.962	469.633.608
99	Fundo Municipal de Iluminação Pública	404.027.920	438.735.876	434.802.394
Total		59.389.424.274	68.989.440.667	67.543.626.757



CONSOLIDADO GERAL
Evolução Despesa por Natureza

Exercício: 2021
R\$1,00

Despesa	Especificação	Despesa Realizada 2019	Despesa Fixada 2020	Despesa Orçada 2021
3	Despesas Correntes	53.590.486.369	58.132.912.152	58.866.125.083
3.1	Pessoal e Encargos Sociais	25.081.612.224	27.334.598.556	27.796.538.110
3.1.90	Aplicações Diretas	22.554.657.651	24.493.291.901	24.880.418.689
3.1.90.01.00	Aposentadorias do RPPS, Reserva Remunerada e Reformas dos Militares	9.056.150.127	10.128.177.401	10.428.013.958
3.1.90.03.00	Pensões do RPPS e do Militar	826.361.769	909.960.533	910.001.000
3.1.90.04.00	Contratação por Tempo Determinado	492.310	391.330	365.000
3.1.90.05.00	Outros Benefícios Previdenciários do Servidor ou do Militar	235.553	120.000	0
3.1.90.07.00	Contribuição a Entidades Fechadas de Previdência	0	0	1.300.000
3.1.90.08.00	Outros Benefícios Assistenciais do Servidor e do Militar	0	24.000	0
3.1.90.11.00	Vencimentos e Vantagens Fixas - Pessoal Civil	11.174.609.327	11.853.138.835	11.762.212.666
3.1.90.13.00	Obrigações Patronais	140.514.568	164.014.272	163.331.979
3.1.90.16.00	Outras Despesas Variáveis - Pessoal Civil	6.990.614	10.088.685	209.154.414
3.1.90.91.00	Sentenças Judiciais	1.330.970.403	1.391.149.507	1.384.027.124
3.1.90.92.00	Despesas de Exercícios Anteriores	795.172	1.575.000	3.228.000
3.1.90.94.00	Indenizações e Restituições Trabalhistas	10.974.430	23.753.518	12.086.000
3.1.90.96.00	Ressarcimento de Despesas de Pessoal Requisitado	6.563.380	10.898.820	6.698.548
3.1.91	Apl.Dir.Dec.Op. entre Órgãos,Fundos e Ent.Int.Orç.Fiscal e Seg.Social	2.526.954.572	2.841.306.655	2.916.119.421
3.1.91.13.00	Obrigações Patronais	2.526.517.218	2.824.144.655	2.902.417.013
3.1.91.91.00	Sentenças Judiciais	82.085	0	0
3.1.91.92.00	Despesas de Exercícios Anteriores	355.269	1.162.000	489.000
3.1.91.94.00	Indenizações e Restituições Trabalhistas	0	16.000.000	12.500.000
3.1.91.96.00	Ressarcimento de Despesas de Pessoal Requisitado	0	0	713.408
3.2	Juros e Encargos da Dívida	1.136.748.588	1.282.846.190	1.324.023.640
3.2.90	Aplicações Diretas	1.136.748.588	1.282.846.190	1.324.023.640
3.2.90.21.00	Juros sobre a Dívida por Contrato	1.128.841.264	1.259.679.195	1.082.612.400
3.2.90.22.00	Outros Encargos sobre a Dívida por Contrato	7.904.325	23.166.995	241.411.240
3.2.90.92.00	Despesas de Exercícios Anteriores	3.000	0	0
3.3	Outras Despesas Correntes	27.372.125.557	29.515.467.406	29.745.563.333
3.3.30	Transferências a Estados e ao Distrito Federal	43.693.010	48.463.000	35.507.000
3.3.30.41.00	Contribuições	43.693.010	48.463.000	35.507.000
3.3.50	Transferências a Instituições Privadas sem Fins Lucrativos	9.763.395.655	10.708.854.688	12.324.104.514
3.3.50.30.00	Material de Consumo	0	300.000	0
3.3.50.33.00	Passagens e Despesas com Locomoção	0	0	0
3.3.50.35.00	Serviços de Consultoria	0		200.265
3.3.50.36.00	Outros Serviços de Terceiros - Pessoa Física	0	9.000	2.000
3.3.50.39.00	Outros Serviços de Terceiros - Pessoa Jurídica	9.740.520.724	10.680.504.861	12.270.649.041
3.3.50.41.00	Contribuições	1.252.779	1.221.454	1.918.644
3.3.50.43.00	Subvenções Sociais	6.596.250	7.878.662	32.650.123
3.3.50.48.00	Outros Auxílios Financeiros a Pessoas Físicas	13.998.353	18.940.711	18.684.441
3.3.50.92.00	Despesas de Exercícios Anteriores	1.027.549	0	0
3.3.67	Execução de Contrato de Parceria Público-Privada - PPP	187.026.466	418.765.076	393.815.597
3.3.67.83.00	Despesas Decorrentes de Contrato de Parceria Público-Privada	187.026.466	418.765.076	393.815.597
3.3.67.92.00	Despesas de Exercícios Anteriores	0	0	0
3.3.80	Transferências ao Exterior	119.997	300.000	304.000
3.3.80.39.00	Outros Serviços de Terceiros - Pessoa Jurídica	0	0	0
3.3.80.41.00	Contribuições	119.997	300.000	304.000
3.3.80.92.00	Despesas de Exercícios Anteriores	0	0	0
3.3.90	Aplicações Diretas	17.354.671.602	18.152.328.409	16.793.175.317
3.3.90.05.00	Outros Benefícios Previdenciários do Servidor ou do Militar	0	0	0
3.3.90.08.00	Outros Benefícios Assistenciais do Servidor e do Militar	15.066.216	45.816.721	47.187.991
3.3.90.13.00	Obrigações Patronais	0	1.000	1.000
3.3.90.14.00	Diárias - Civil	1.047.266	5.139.528	3.343.739
3.3.90.30.00	Material de Consumo	1.095.126.655	1.125.299.555	1.210.828.561
3.3.90.31.00	Premiações Culturais, Artísticas, Científicas, Desportivas e Outras	6.880.413	10.268.484	10.297.302
3.3.90.32.00	Material, Bem ou Serviço para Distribuição Gratuita	93.508.651	269.638.122	173.804.599



CONSOLIDADO GERAL
Evolução Despesa por Natureza

Exercício: 2021
R\$1,00

Despesa	Especificação	Despesa Realizada 2019	Despesa Fixada 2020	Despesa Orçada 2021
3.3.90.33.00	Passagens e Despesas com Locomoção	17.117.858	25.524.834	25.077.682
3.3.90.35.00	Serviços de Consultoria	23.460.134	30.506.127	50.087.887
3.3.90.36.00	Outros Serviços de Terceiros - Pessoa Física	239.394.987	280.883.183	236.159.960
3.3.90.37.00	Locação de Mão-de-Obra	183.337.055	190.527.440	195.803.296
3.3.90.39.00	Outros Serviços de Terceiros - Pessoa Jurídica	9.715.499.214	10.819.937.580	9.449.959.586
3.3.90.40.00	Serviços de Tecnologia da Informação e Comunicação - Pessoa Jurídica	438.490.531	556.012.091	657.095.872
3.3.90.41.00	Contribuições	3.061.560.769	2.400.254.011	2.386.003.048
3.3.90.45.00	Subvenções Econômicas	0	0	1.000
3.3.90.46.00	Auxílio-Alimentação	829.321.330	887.605.501	918.191.510
3.3.90.47.00	Obrigações Tributárias e Contributivas	583.715.502	652.343.638	701.702.794
3.3.90.48.00	Outros Auxílios Financeiros a Pessoas Físicas	170.865.489	302.011.175	203.342.619
3.3.90.49.00	Auxílio-Transporte	55.241.223	72.443.833	71.245.799
3.3.90.62.00	Aquisição de Produtos para Revenda	20.308.296	23.291.000	21.500.000
3.3.90.91.00	Sentenças Judiciais	383.607.106	410.433.189	368.781.728
3.3.90.92.00	Despesas de Exercícios Anteriores	359.029.500	140.000	700.000
3.3.90.93.00	Indenizações e Restituições	54.222.632	26.251.397	21.011.469
3.3.90.98.00	Compensações ao RGPS	7.870.775	18.000.000	41.047.875
3.3.91	Apl.Dir.Dec.Op. entre Órgãos,Fundos e Ent.Int.Orç.Fiscal e Seg.Social	23.218.826	186.756.233	198.656.905
3.3.91.08.00	Outros Benefícios Assistenciais do Servidor ou do Militar	0	30.000	30.000
3.3.91.37.00	Locação de Mão-de-Obra	0	0	0
3.3.91.39.00	Outros Serviços de Terceiros - Pessoa Jurídica	16.750.519	170.726.233	171.639.615
3.3.91.40.00	Serviços de Tecnologia da Informação e Comunicação - Pessoa Jurídica	1.885.287	0	3.001.000
3.3.91.41.00	Contribuições	0		0
3.3.91.47.00	Obrigações Tributárias e Contributivas	1.120.828		8.486.290
3.3.91.91.00	Sentenças Judiciais	0		3.000.000
3.3.91.92.00	Despesas de Exercícios Anteriores	3.462.191		0
3.3.91.93.00	Indenizações e Restituições	0	16.000.000	12.500.000
4	Despesas de Capital	5.798.937.905	10.856.527.515	8.457.501.674
4.4	Investimentos	3.559.709.136	8.189.904.300	4.906.446.710
4.4.30	Transferências a Estados e ao Distrito Federal	0	0	0
4.4.30.52.00	Equipamentos e Material Permanente	0	0	0
4.4.50	Transferências a Instituições Privadas sem Fins Lucrativos	101.211.383	30.686.760	35.749.000
4.4.50.39.00	Outros Serviços de Terceiros - Pessoa Jurídica	1.587.889	3.194.229	5.740.000
4.4.50.51.00	Obras e Instalações	23.848.316	2.700.000	2.000
4.4.50.52.00	Equipamentos e Material Permanente	75.775.178	24.792.531	30.007.000
4.4.67	Execução de Contrato de Parceria Público-Privada - PPP	0	3.000	2.000
4.4.67.83.00	Despesas Decorrentes de Contrato de Parceria Público-Privada	0	1.500	1.000
4.4.67.84.00	Desp. Dec. da Partic.Fundos, Organ., ou Entid.Assem., Nac.e Internac.	0		1.000
4.4.80	Transferências ao Exterior	245.000	4.000	2.000
4.4.80.35.00	Serviços de Consultoria	145.000	4.000	2.000
4.4.80.39.00	Outros Serviços de Terceiros - Pessoa Jurídica	0	0	0
4.4.80.41.00	Contribuições	100.000		0
4.4.90	Aplicações Diretas	3.436.832.890	8.049.320.540	4.837.931.900
4.4.90.14.00	Diárias - Civil	40.379	2.000	2.000
4.4.90.30.00	Material de Consumo	582.484	11.635.000	23.871.787
4.4.90.31.00	Premiações Culturais, Artísticas, Científicas, Desportivas e Outras	6.325	139.679	0
4.4.90.33.00	Passagens e Despesas com Locomoção	88.321	98.154	101.000
4.4.90.35.00	Serviços de Consultoria	6.499.239	15.185.100	29.235.109
4.4.90.36.00	Outros Serviços de Terceiros - Pessoa Física	462.809	5.680.186	474.555
4.4.90.39.00	Outros Serviços de Terceiros - Pessoa Jurídica	611.945.741	1.569.770.162	634.050.936
4.4.90.40.00	Serviços de Tecnologia da Informação e Comunicação - Pessoa Jurídica	33.771.046	58.633.406	69.229.678
4.4.90.47.00	Obrigações Tributárias e Contributivas	44.743	409.994	49.048
4.4.90.48.00	Outros Auxílios Financeiros a Pessoas Físicas	0	9.139.800	504.000



CONSOLIDADO GERAL
Evolução Despesa por Natureza

Exercício: 2021
R\$1,00

Despesa	Especificação	Despesa Realizada 2019	Despesa Fixada 2020	Despesa Orçada 2021
4.4.90.51.00	Obras e Instalações	1.837.724.647	5.168.358.997	3.344.121.174
4.4.90.52.00	Equipamentos e Material Permanente	181.324.633	186.885.400	166.654.603
4.4.90.61.00	Aquisição de Imóveis	265.302.992	552.138.241	136.676.423
4.4.90.62.00	Aquisição de Produtos para Revenda	0	0	0
4.4.90.91.00	Sentenças Judiciais	406.582.605	464.059.495	432.709.587
4.4.90.92.00	Despesas de Exercícios Anteriores	71.758.598	7.173.926	0
4.4.90.93.00	Indenizações e Restituições	20.698.329	11.000	252.000
4.4.91	Apl.Dir.Dec.Op. entre Órgãos,Fundos e Ent.Int.Orç.Fiscal e Seg.Social	21.419.863	109.890.000	32.761.810
4.4.91.39.00	Outros Serviços de Terceiros - Pessoa Jurídica	1.446.207	20.814.000	24.695.000
4.4.91.47.00	Obrigações Tributárias e Contributivas	0	0	1.000
4.4.91.51.00	Obras e Instalações	13.629.281		1.000
4.4.91.61.00	Aquisição de Imóveis	0	89.076.000	8.064.810
4.4.91.92.00	Despesas de Exercícios Anteriores	0	0	0
4.4.91.93.00	Indenizações e restituições	6.344.375		0
4.5	Inversões Financeiras	33.491.126	92.937.083	90.438.083
4.5.30	Transferências a Estados e ao Distrito Federal	0	2.000	2.000
4.5.30.65.00	Constituição ou Aumento de Capital de Empresas	0	2.000	2.000
4.5.90	Aplicações Diretas	33.491.126	92.935.083	90.436.083
4.5.90.52.00	Equipamentos e Material Permanente	0	0	0
4.5.90.61.00	Aquisição de Imóveis	0		0
4.5.90.65.00	Constituição ou Aumento de Capital de Empresas	33.491.126	92.935.083	90.436.083
4.6	Amortização da Dívida	2.205.737.643	2.573.686.132	3.460.616.881
4.6.90	Aplicações Diretas	2.205.737.643	2.573.686.132	3.460.616.881
4.6.90.71.00	Principal da Dívida Contratual Resgatado	2.205.737.643	2.374.744.246	2.286.191.064
4.6.90.93.00	Indenizações e Restituições	0	198.941.886	1.174.425.817
9	Reserva de Contingência	0	1.000	220.000.000
9.9	Reserva de Contingência	0	1.000	220.000.000
9.9.99	Reserva de Contingência	0	1.000	220.000.000
9.9.99.99.00	Reserva de Contingência	0	1.000	220.000.000
Total		59.389.424.274	68.989.440.667	67.543.626.757



CONSOLIDADO GERAL
Consolidação das Despesas por Operação Especial

Exercício: 2021

R\$ 1,00

Código	Especificação	Correntes	Capital	Total
0004	Serviço da Dívida Pública Interna	406.219.500	167.750.000	573.969.500
0007	Serviço da Dívida Pública Externa	37.502.140	97.681.200	135.183.340
0008	Serviço da Dívida Pública Interna - Refinanciamento	880.300.000	2.018.921.685	2.899.221.685
0010	FUMCAD - Multas Revertidas ao Fundo	3.000.000	0	3.000.000
0011	Precatórios Pagos com Rendimentos dos Depósitos do Regime Especial	32.550.000	2.450.000	35.000.000
0012	Condenações Judiciais - Créditos de Pequeno Valor	38.500.000	1.500.000	40.000.000
0017	Condenações Judiciais - Pagamento de Créditos Superpreferenciais	49.647.456	6.282.336	55.929.792
0022	Recomposição de Depósitos Judiciais	0	1.174.425.817	1.174.425.817
0034	Condenações Judiciais - Créditos de Natureza Alimentar	1.276.482.676	0	1.276.482.676
0035	Condenações Judiciais - Outras Espécies	284.027.475	422.476.251	706.503.726
0036	Acordos Judiciais ou Administrativos	400.000	0	400.000
0038	Bloqueios Judiciais	300.000	0	300.000
0046	Outras Dívidas	1.000	0	1.000
Total:		3.008.930.247	3.891.487.289	6.900.417.536

**CONSOLIDADO GERAL****Consolidação das Despesas por Atividade**

Exercício: 2021

R\$ 1,00

Código	Especificação	Correntes	Capital	Total
2000	Comissão Interna de Prevenção de Acidentes - CIPA	1.000	0	1.000
2001	Manutenção e Operação de Edificação da Câmara Municipal de São Paulo	5.844.000	0	5.844.000
2003	Câmara Municipal - Comunicação	9.880.000	0	9.880.000
2007	Programação de Atividades e Eventos da Cultura Reggae	743.000	0	743.000
2008	Expansão e Aperfeiçoamento das Atividades da CMSP	399.400	170.000	569.400
2009	Expansão e Aperfeiçoamento das Atividades do TCM	2.174.000	5.000	2.179.000
2011	Escola do Parlamento	100.000	0	100.000
2014	Manutenção e Operação de Mercado Municipal	80.000	0	80.000
2015	Manutenção e Operação da Patrulha Agroecológica Mecanizada	900.000	0	900.000
2018	República para Adultos	3.630.138	0	3.630.138
2019	Serviço Especializado de Abordagem Social - SEAS	25.668.581	0	25.668.581
2020	Serviços de Apoio, Convívio e Inserção Produtiva	22.900.364	0	22.900.364
2021	Centro de Acolhida	144.032.948	0	144.032.948
2022	Centro de Acolhida Especial	46.076.372	0	46.076.372
2023	Manutenção e Operação de Serviços de Acolhimento Familiar	3.755.245	0	3.755.245
2025	Manutenção e Operação da Biblioteca Mario de Andrade	12.452.578	100.000	12.552.578
2026	Programação Atividades Culturais Biblioteca Mario de Andrade	1.500.000	0	1.500.000
2033	Formação Continuada dos Conselheiros Tutelares e de Direitos da Criança e ao Adolescente	5.000	0	5.000
2034	Melhoria de Bairros no Jardim Helena, Vila Itaim, Vila Seabra, Vila Aimoré e Chácara 03 Meninas	0	1.000	1.000
2037	Melhoria de Bairro para Subprefeitura de Guaianazes	0	1.000	1.000
2038	Combate a Enchentes e Alagamentos no Bairro do Jardim Helena, Vila Itaim, Vila Seabra, Vila Aimoré e Chácara 03 Meninas	0	1.000	1.000
2039	Manutenção do Parque do Carmo em Itaquera	0	1.000	1.000
2040	Manutenção do Parque Rio Verde e Jacu em Itaquera	0	1.000	1.000
2044	Execução de Serviços Médicos de Tratamento de Radioterapia	1.900.000	0	1.900.000
2048	Projeto Áudio Visual	2.000	0	2.000
2051	Manutenção e Operação de Equipamentos Públicos voltados ao atendimento de Imigrantes	1.396.692	0	1.396.692
2053	Manutenção e Operação da Casa da Mulher Brasileira	10.696.405	100.000	10.796.405
2055	Manutenção das Instalações da Guarda Civil Metropolitana	564.258	0	564.258
2059	Manutenção e Operação de Equipamentos de Convivência e Fortalecimento de Vínculos para Crianças e Adolescentes	241.370.248	0	241.370.248
2096	Manutenção e Operação de Terminais de Ônibus	253.052.002	0	253.052.002
2098	Manutenção de Ciclovias, Ciclofaixas e Ciclorrotas	3.000	0	3.000
2099	Manutenção de Corredores de Ônibus	2.000	0	2.000
2100	Administração da Unidade	6.393.443.151	18.901.431	6.412.344.582
2102	Operação e Manutenção da Infraestrutura Turística	3.342.206	0	3.342.206
2103	Administração do Edifício Matarazzo	8.493.033	250.000	8.743.033
2112	Manutenção e Operação da Defesa Civil	1.351.000	50.000	1.401.000
2118	Promoção de Campanhas e Eventos de Interesse do Município	93.689.356	0	93.689.356
2131	Suporte e Manutenção da Coordenação de Imprensa	9.382.367	0	9.382.367
2142	Políticas, Programas e Ações para Educação em Direitos Humanos e Promoção do Direito à Cidade	765.000	0	765.000
2153	Publicação de Editais e Outras Publicações Legais	831.909	1.000	832.909
2157	Administração dos Conselhos Tutelares	36.033.366	80.000	36.113.366
2171	Manutenção e Operação de Sistemas de Informação e Comunicação	471.620.606	0	471.620.606
2180	Capacitação, Formação e Aperfeiçoamento de Servidores	24.604.571	12.000	24.616.571
2192	Manutenção e Operação da Guarda Civil Metropolitana	29.871.664	600.000	30.471.664
2239	Ações Voltadas para Políticas Públicas	1.000	0	1.000
2324	Serviços de Desfazimento e Demolição de Construções Irregulares em Áreas de Proteção Ambiental	12.000.000	0	12.000.000
2335	Manutenção e Operação do DMAV (Departamento de Manutenção de Vias Públicas)	3.100.000	0	3.100.000
2337	Fomento Comércio e Desenvolvimento Econômico e Social de Áreas Públicas	1.000	0	1.000
2339	Manutenção e Operação no Serviço de Guias e Sarjetas (Vias e Logradouros)	99.947.591	0	99.947.591
2340	Operação Tapa Buraco	211.169.041	0	211.169.041
2341	Manutenção de Vias e Áreas Públicas	341.097.139	0	341.097.139
2358	Manutenção e Operação de Praças de Atendimento ao Cidadão	55.000	1.000	56.000
2367	Manutenção de Sistemas de Drenagem	201.519.252	0	201.519.252

**CONSOLIDADO GERAL****Consolidação das Despesas por Atividade**

Exercício: 2021

R\$ 1,00

Código	Especificação	Correntes	Capital	Total
2369	Manutenção e Operação da Supervisão Geral das Juntas do Serviço Militar	73.000	0	73.000
2382	Eficiência Energética - Serviços e Intervenções de Redução de Consumo e Geração de Energia Elétrica	1.000.000	0	1.000.000
2383	Manutenção e Operação no Serviço de Guinchamento	1.000.000	0	1.000.000
2384	Manutenção e Operação de Fluxo e Sistema de Gestão De Zeladoria	1.415.311	0	1.415.311
2385	Manutenção e Operação do Serviço de Moto Verificação	3.000.000	0	3.000.000
2386	Manutenção e Operação de Praças, Canteiros Centrais e Remanescentes	20.000.000	0	20.000.000
2387	Ações de Fiscalização do Comércio Ilegal	2.829.200	0	2.829.200
2389	Comunicação e Orientação na Valorização e Cuidado na Primeira Infância	361.000	0	361.000
2393	Manutenção e Operação do Serviço Integrado de Acolhida Terapêutica - SIAT	1.000	0	1.000
2394	Campanhas de Prevenção e Conscientização Sobre Uso Abusivo de Alcool e Outras Drogas	1.000	0	1.000
2395	Manutenção e Operação Programa de Acompanhamento do Idoso (PAI)	1.000	0	1.000
2396	Manutenção e Operação em Instituições de Longa Permanência do Idoso (ILPI)	1.000	0	1.000
2397	Manutenção e Operação de Ruas de Lazer Itinerante	2.502.000	0	2.502.000
2399	Manutenção e Operação de Equipamentos de Saúde	1.011.000	0	1.011.000
2402	Pesquisa de Satisfação do Cidadão em Relação aos Serviços, Políticas e Programas	753.000	0	753.000
2403	Manutenção e Operação do Descomplica SP	2.841.265	0	2.841.265
2404	Ações do Programa Agentes de Governo Aberto	436.221	0	436.221
2405	Sistema de Remuneração Variável	200.000.000	0	200.000.000
2407	Política Municipal de Desenvolvimento Econômico	554.952	0	554.952
2408	Ações de apoio à política de microcrédito a empreendedores	2.000	0	2.000
2409	Programa Mãos e Mentes Paulistanas	1.611.343	0	1.611.343
2410	Fomento e Apoio ao Cooperativismo	2.000	0	2.000
2412	Campanha de Educação Ambiental	4.000.000	0	4.000.000
2413	Ações de Coleta Seletiva em Prédios Públicos	1.000.000	0	1.000.000
2414	Ampliação dos Serviços, Exames e Diagnósticos	3.002	0	3.002
2415	Manutenção e Operação da assistência à gestação	1.000	0	1.000
2416	Qualificação Profissional e Empreendedora	8.143.085	0	8.143.085
2419	Ações de Desestatização	17.218.044	0	17.218.044
2421	Publicidade Institucional	60.423.374	0	60.423.374
2422	Ações de Coleta Seletiva em Escolas	1.016.000	0	1.016.000
2423	Ações de Programa de Manejo de Resíduos Orgânicos nas Escolas	2.033.000	0	2.033.000
2424	Ações de Fiscalização do Comércio Ilegal	37.598.457	0	37.598.457
2429	Parceria Público Privada (PPP) - Contrapartidas	1.000	0	1.000
2430	Publicação de Utilidade Pública	850.000	0	850.000
2431	Manutenção e Operação de Equipamentos Públicos voltados ao atendimento da População de Rua	1.418.945	0	1.418.945
2432	Plano Municipal de Agroecologia e Desenvolvimento Rural Sustentável e Solidário - PMADRSS	2.000	0	2.000
2433	Ações de Apoio e Memória do Audiovisual	1.000	0	1.000
2434	Manutenção e Operação do Centro Cultural São Paulo	9.417.321	50.067	9.467.388
2435	Manutenção e Operação de Centros Culturais e Teatros	19.626.757	216.000	19.842.757
2436	Instalação de Polo Criativo na Chácara do Jockey	1.000.000	0	1.000.000
2437	Manutenção e Operação do Programa Redenção	1.000	0	1.000
2438	Operação e Manutenção da São Paulo Investimentos e Negócios	5.000.000	0	5.000.000
2439	Programa Suplementar de Assistência à Saúde dos Estudantes	1.000	0	1.000
2471	Administração do Autódromo de Interlagos	13.390.245	0	13.390.245
2501	Manutenção e Operação de Hospital Veterinário	17.682.226	0	17.682.226
2507	Manutenção e Operação de Hospitais	3.113.481.873	4.272.913	3.117.754.786
2509	Manutenção e Operação de Unidade Básica de Saúde (UBS)	412.228.053	1.190.334	413.418.387
2514	Manutenção e Operação de Serviço de Atendimento Médico de Urgência (SAMU)	102.151.223	20.000	102.171.223
2519	Manutenção e Operação da Assistência Farmacêutica	384.537.011	0	384.537.011
2520	Manutenção e Operação para Atendimento Ambulatorial Básico, de Especialidades e de Serviços Auxiliares de Diagnóstico e Terapia	4.269.009.798	1.000	4.269.010.798
2521	Manutenção e Operação do Programa Melhor em Casa	14.000.000	0	14.000.000
2522	Manutenção e Operação de Vigilância em Saúde	92.654.039	502.000	93.156.039

**CONSOLIDADO GERAL****Consolidação das Despesas por Atividade**

Exercício: 2021

R\$ 1,00

Código	Especificação	Correntes	Capital	Total
2523	Manutenção e Operação dos Serviços de DST / AIDS	14.673.000	3.000	14.676.000
2551	Curso de Formação para Seleção de Servidores	2.000	0	2.000
2555	Vivência Prática de Gestão de Documentos	710.000	0	710.000
2556	Valorização de Carreira dos Servidores Admitidos - vencimentos e vantagens fixas	1.000	0	1.000
2572	Difusão, Fomento e Pesquisas Aplicadas para a Gestão Participativa e Desenvolvimento Urbano	601.000	0	601.000
2573	Apoio e Suporte Técnico para o Desenvolvimento de Estudos e Projetos Urbanos	6.501.000	0	6.501.000
2574	Gestão do Patrimônio Imobiliário Municipal	400.000	0	400.000
2611	Administração da Carteira Imobiliária	44.487.428	0	44.487.428
2635	Serviço de Moradia Transitória	128.787.324	0	128.787.324
2640	Apoio às Ações Municipais de Turismo	87.737.322	0	87.737.322
2703	Manutenção e Operação de Parques e Unidades de Conservação	111.864.109	0	111.864.109
2704	Manutenção e Operação dos Planetários Municipais	2.001.000	0	2.001.000
2705	Manutenção e Operação de Áreas Verdes e Vegetação Arbórea	135.068.070	0	135.068.070
2707	Operação e Manutenção de Ecopontos	1.000	0	1.000
2753	Promoção à Saúde do Servidor Municipal	119.468	0	119.468
2801	Programa Nacional de Alimentação Escolar - PNAE/ FNDE	138.751.807	0	138.751.807
2803	Manutenção e Operação dos Conselhos e Espaços Participativos Municipais	2.898.329	99.770	2.998.099
2807	Alfabetização na Idade Certa	17.002.522	0	17.002.522
2813	Ações Permanentes de Promoção dos Direitos da População Idosa	253.620	0	253.620
2815	Fornecimento de Uniformes e Material Escolar-Educação Infantil	3.000	0	3.000
2816	Fornecimento de Uniformes e Material Escolar-E ensino Fundamental	30.003.000	0	30.003.000
2818	Aquisição de Materiais, Equipamentos e Serviços de Informação e Comunicação	175.892.152	34.804.782	210.696.934
2820	Manutenção e Operação da Uniceu	1.400.702	50.000	1.450.702
2821	Manutenção e Operação da Rede Parceira - Educação Especial	11.140.428	0	11.140.428
2823	Manutenção e Operação de Unidades Educacionais - Centro Integrado de Jovens e Adultos (CIEJA)	6.678.425	0	6.678.425
2824	Manutenção e Operação de Unidades Educacionais - Educação Indígena	4.509.998	0	4.509.998
2826	Manutenção e Operação de Unidades Educacionais - Escola Municipal de Ensino Fundamental (EMEF)	1.341.933.122	1.500.000	1.343.433.122
2827	Manutenção e Operação de Unidades Educacionais - Escola Municipal de Educação Bilíngue para Surdos (EMEBS)	30.584.127	0	30.584.127
2828	Manutenção e Operação da Rede Parceira - Centro de Educação Infantil (CEI)	3.080.311.957	0	3.080.311.957
2829	Manutenção e Operação da Rede Parceira - Alfabetização de Jovens e Adultos	11.557.317	0	11.557.317
2830	Conservação e Manutenção de Segundo Escalão de Unidades Educacionais - CEU	5.000.000	0	5.000.000
2831	Ações e Materiais de Apoio Didático-Pedagógico Educacional	64.744.846	50.000	64.794.846
2839	Transferência de Recursos Financeiros para as Unidades Educacionais - Centro Educacional Unificado (CEU)	4.232.441	0	4.232.441
2840	Transferência de Recursos Financeiros para as Unidades Educacionais - Educação Infantil	42.863.091	0	42.863.091
2841	Transferência de Recursos Financeiros para as Unidades Educacionais - Ensino Fundamental	44.229.006	0	44.229.006
2848	Transporte Escolar - Educação Especial	21.704.701	0	21.704.701
2849	Transporte Escolar - Educação Infantil	62.430.584	0	62.430.584
2850	Transporte Escolar - Ensino Fundamental	113.244.944	0	113.244.944
2856	Remuneração dos Profissionais do Magistério - Centro de Educação Infantil (CEI)	1.027.906.684	0	1.027.906.684
2857	Remuneração dos profissionais do Magistério - Ensino Fundamental	2.482.006.213	0	2.482.006.213
2858	Remuneração dos Profissionais do Magistério - Escola Municipal de Educação Infantil (EMEI)	1.264.768.528	0	1.264.768.528
2861	Ações de Apoio à Educação Especial - Programa Incluir	79.119.940	50.000	79.169.940
2872	Eventos Educacionais, Culturais e Esportivos nos Centros Educacionais Unificados	22.548.000	50.000	22.598.000
2873	Leve-Leite	98.127.840	0	98.127.840
2874	Recursos do Fundo Nacional para o Desenvolvimento da Educação - Educação Infantil	16.323.509	0	16.323.509
2876	Manutenção e Operação de Centros Municipais de Educação Infantil (CEMEI)	63.288.891	50.000	63.338.891

**CONSOLIDADO GERAL****Consolidação das Despesas por Atividade**

Exercício: 2021

R\$ 1,00

Código	Especificação	Correntes	Capital	Total
2877	Remuneração dos Profissionais do Magistério - Centro Municipal de Educação Infantil(CEMEI)	43.592.782	0	43.592.782
2878	Conservação e Manutenção de Segundo Escalão de Unidades Educacionais- Educação Infantil	10.000.000	0	10.000.000
2879	Conservação e Manutenção de Segundo Escalão de Unidades Educacionais - Ensino Fundamental	10.000.000	0	10.000.000
2881	Operação e Manutenção de Unidade da Fundação Paulistana - FPETC	18.970.136	40.000	19.010.136
2882	Manutenção e Operação de Unidades Educacionais - Centro Municipal de Capacitação e Treinamento (CMCT)	1.193.399	0	1.193.399
2883	Manutenção e Operação de Unidades Educacionais - Escola Municipal de Educação Fundamental e Médio (EMEFM)	82.418.182	0	82.418.182
2884	Atualização do Currículo da Rede Municipal de Ensino	830.225	0	830.225
2885	Sistema de Avaliação Escolar dos Alunos da Rede Municipal de Ensino	7.200.101	0	7.200.101
2886	Bolsa Primeira Infância	1.000	0	1.000
2887	Ações de Apoio à Educação Infantil	65.000.000	0	65.000.000
2896	Manutenção e Operação de Clube da Comunidade (CDC)	1.000	0	1.000
2897	Realização de Eventos de Esporte, Lazer e Recreação	755.552	0	755.552
2902	Manutenção e Operação de Equipamentos de Convivência e Fortalecimento de Vínculos para a Pessoa Idosa	29.103.429	0	29.103.429
2999	Manutenção de Prédios Administrativos	1.633.627	0	1.633.627
4107	Administração de Material Médico Hospitalar e Ambulatorial	208.097.298	0	208.097.298
4113	Sistema Municipal de Regulação, Controle, Avaliação e Auditoria do SUS	884.575.311	1.000	884.576.311
4120	Gratificação de Municipalização - Saúde - Lei 13.510/03	17.295.197	0	17.295.197
4121	Servidores Comissionados no Hospital Serv. Público Municipal - HSPM	20.800.000	0	20.800.000
4300	Manutenção e Operação da Central de Atendimento Telefônico - 156	61.697.651	0	61.697.651
4301	Ações Municipais de Abastecimento	2.400.000	80.000	2.480.000
4303	Ações de Educação Integral	109.400.000	50.000	109.450.000
4305	Manutenção e Operação das Praças Digitais	410.000	0	410.000
4306	Inserção das Famílias no Cadastro Único	12.673.420	0	12.673.420
4307	PROCONECTA - Promoção da Conectividade e Inclusão Digital	4.502.000	2.000	4.504.000
4308	Manutenção e Operação de Equipamentos de Proteção Social Especial à População em Situação de Rua	59.538.526	0	59.538.526
4309	Manutenção e Operação de Equipamentos de Proteção Social Básica às Famílias	56.866.463	0	56.866.463
4311	Execução do Programa para a Valorização de Iniciativas Culturais	9.015.166	0	9.015.166
4313	Atendimento a Empreendedores e Microempreendedores Individuais	1.000	0	1.000
4315	Operação e Manutenção do VAI TEC	1.103.932	0	1.103.932
4317	Políticas, Programas e Ações para a Promoção do Direito à Memória e à Verdade	44.000	1.000	45.000
4318	Políticas, Programas e Ações para Juventude	125.000	0	125.000
4319	Políticas, Programas e Ações para a População LGBTI	1.741.000	0	1.741.000
4320	Políticas, Programas e Ações para Pessoa Idosa	50.000	0	50.000
4321	Políticas, Programas e Ações para a População em Situação de Rua	475.108	0	475.108
4323	Manutenção e Operação da Central de Interpretação de Libras, Intérpretes e Guias-Intérpretes	517.410	0	517.410
4329	Políticas, Programas e Ações para Mulheres	512.000	1.000	513.000
4330	Manutenção e Operação dos Equipamentos Públicos Voltados para Pessoa Idosa	1.162.781	2.025.000	3.187.781
4331	Ampliação e Manutenção do Programa Universidade Aberta da Pessoa Idosa	269.200	0	269.200
4353	Manutenção de Unidades Habitacionais	7.412.264	0	7.412.264
4360	Manutenção e Operação de Centros de Educação Infantil (CEI)	555.117.253	1.000.000	556.117.253
4362	Manutenção e Operação de Escolas Municipais de Educação Infantil (EMEI)	895.408.963	1.000.000	896.408.963
4364	Manutenção e Operação de Centros Educacionais Unificados (CEU)	503.469.499	50.000	503.519.499
4399	Manutenção e Operação de Equipamentos da Assistência Social	66.691.048	36.006	66.727.054
4403	Manutenção e Operação de Casas de Cultura	11.990.610	543.624	12.534.234
4410	Ações de Desburocratização para Abertura e Formalização de Empresas de Baixo Risco	2.000	0	2.000
4411	Ações Estratégicas para Modernização de Processos	3.000	0	3.000
4412	Ações de Inovação e Melhoria no Atendimento ao Cidadão	23.460.689	2.000	23.462.689
4413	Ações e Protótipos para Iniciativas Inovadoras	555.000	0	555.000
4414	Prospecção de Problemas Públicos e Ideação de Alternativas para Inovação	615.567	0	615.567



CONSOLIDADO GERAL
Consolidação das Despesas por Atividade

Exercício: 2021

R\$ 1,00

Código	Especificação	Correntes	Capital	Total
4415	Difusão, Fomento e Pesquisas Aplicadas à Gestão de Tecnologia, Inovação e Atendimento ao Cidadão	482.386	0	482.386
4502	Manutenção e Operação de Equipamentos Esportivos	97.800.000	51.000	97.851.000
4503	Incentivo à prática de Esportes	9.651.000	49.200	9.700.200
4513	Fomento ao Esporte	19.200.000	0	19.200.000
4514	Programação da Virada Esportiva	2.001.000	0	2.001.000
4651	Aposentadoria Complementar aos Servidores da São Paulo Transporte S/A	35.802.048	0	35.802.048
4656	Manutenção e Operação do Policiamento de Trânsito	31.241.000	1.000	31.242.000
4657	Ações de Educação de Trânsito	10.000.000	0	10.000.000
4658	Manutenção e Operação da Sinalização do Sistema Viário	65.735.955	0	65.735.955
4662	Manutenção de Corredores de Ônibus e Faixa Exclusiva de Ônibus em Pavimento Flexível	0	1.000	1.000
4663	Parceria Público Privada (PPP) - Terminais Urbanos	1.000	0	1.000
4700	Manutenção e operação do sistema municipal de transporte coletivo	395.971.116	0	395.971.116
4701	Compensações tarifárias do sistema de ônibus	2.250.000.000	0	2.250.000.000
4702	Serviços de Engenharia de Tráfego	835.105.203	1.000	835.106.203
4703	Manutenção e Operação do Controle e Fiscalização de Tráfego	69.865.653	0	69.865.653
4705	Transporte de Pessoas com Deficiência ou Mobilidade Reduzida - ATENDE	100.000.000	0	100.000.000
4817	Despesas Administrativas para Execução de Ações Judiciais - Processamento de Feitos	4.819.592	0	4.819.592
4851	Parceria Público Privada (PPP) - Geradores Urbanos	2.000	0	2.000
4901	Manutenção e Operação dos Sistemas de Monitoramento e Alerta de Enchentes	10.000.000	0	10.000.000
4902	Parceria Público Privada (PPP) - Piscinões	1.000	0	1.000
6005	Manutenção e Operação do Programa Permanente de Capacitação	1.000	0	1.000
6006	Operação e manutenção das centrais de triagem - Coleta Seletiva	26.270.072	2.000.000	28.270.072
6007	Serviços de Limpeza Urbana - Varrição e Lavagem de Áreas Públicas	790.890.260	0	790.890.260
6009	Coleta, Transporte, Tratamento e Dest. Final Resíduos Sólidos Inertes	95.258.860	0	95.258.860
6010	Concessão dos Serviços Divisíveis de Limpeza Urbana em Regime Público	1.332.381.998	0	1.332.381.998
6027	Parceria Público Privada (PPP) - Iluminação Pública	393.815.597	0	393.815.597
6028	Contrapartida da PPP Dutos	1.000	0	1.000
6151	Ações de Pronto Atendimento Socioassistencial	9.923.754	0	9.923.754
6152	Manutenção e Operação de Equipamentos de Proteção Social Especial à Pessoa com Deficiência	40.574.574	0	40.574.574
6154	Manutenção e Operação de Equipamentos de Proteção Social Especial à População Idosa	41.364.108	0	41.364.108
6160	Ações Permanentes de Promoção dos Direitos da Criança e do Adolescente	58.139.997	0	58.139.997
6161	Manutenção e Operação da Rede de Iluminação Pública	35.901.000	0	35.901.000
6163	Ações de Vigilância Socioassistencial	101.000	0	101.000
6166	Programa de Garantia de Renda Familiar Mínima	19.743.867	0	19.743.867
6167	Benefícios Eventuais	16.867.370	0	16.867.370
6168	Manutenção e Operação de Equipamentos para ações de orientação ao mundo do trabalho para adolescentes, jovens e adultos	79.482.695	0	79.482.695
6169	Manutenção e Operação de Equipamentos para Crianças e Adolescentes Vítimas	14.923.784	0	14.923.784
6170	Operacionalização do Benefício de Prestação Continuada	1.000	0	1.000
6178	Manutenção e Operação de Equipamentos Públicos voltados ao atendimento de Mulheres	18.429.875	30.000	18.459.875
6206	Manutenção e Operação de Equipamentos Intergeracionais de Convivência e Fortalecimento de Vínculos	19.893.394	0	19.893.394
6212	Educação Permanente dos Trabalhadores do SUAS	32.000	0	32.000
6221	Manutenção e Operação de Equipamentos de Proteção Social Especial a Crianças, Adolescentes e Jovens em Risco Social	207.661.658	0	207.661.658
6226	Manutenção e Operação de Equipamentos de Proteção Social Especial a Adolescentes em Medida Sócio-Educativas	33.874.789	0	33.874.789
6242	Manutenção e Operação de Equipamentos de Proteção Jurídico Social	15.475.351	0	15.475.351
6244	Ações de combate e erradicação do Trabalho Infantil	4.000	0	4.000
6353	Políticas de promoção cultural	249.200	0	249.200
6354	Programação de Atividades Culturais	33.902.052	1.000	33.903.052
6355	Manutenção e Operação de Bibliotecas Públicas	16.408.000	280.000	16.688.000
6356	Programação de Atividades Culturais nas Bibliotecas Públicas	3.600.000	0	3.600.000



CONSOLIDADO GERAL
Consolidação das Despesas por Atividade

Exercício: 2021

R\$ 1,00

Código	Especificação	Correntes	Capital	Total
6357	Políticas de Promoção Cultural nas Bibliotecas Públicas	5.520.000	0	5.520.000
6358	Subvenção e Contribuições a Entidades Culturais	7.808.824	0	7.808.824
6359	Fomento às Linguagens Artísticas	4.671.734	0	4.671.734
6360	Manutenção e Operação de Equipamentos do Patrimônio Histórico	17.710.991	160.000	17.870.991
6361	Políticas de Valorização do Patrimônio Histórico	1.251.200	1.000	1.252.200
6362	Programação de Atividades Culturais do Patrimônio Histórico	1.120.000	0	1.120.000
6363	Plano Municipal de Cultura	250.000	0	250.000
6364	Programa Jovem Monitor Cultural	8.337.835	0	8.337.835
6367	Programa de Promoção da Imagem de São Paulo no Exterior	50.000	0	50.000
6371	Escola Municipal de Educação Artística -EMIA	4.377.161	13.679	4.390.840
6372	Oficina nos Equipamentos Culturais	5.310.000	0	5.310.000
6373	Programa Aldeias	1.000.000	0	1.000.000
6374	Programa Piá	1.920.000	0	1.920.000
6375	Programa Vocacional	2.286.000	0	2.286.000
6376	Território Hip Hop (Vocacional Hip Hop)	250.000	0	250.000
6377	Programa de Gestão Cultural Comunitária de Espaços	1.742.000	0	1.742.000
6378	Centro de Memória do Circo	600.000	0	600.000
6379	Centro de Referência da Dança	690.000	0	690.000
6380	Edital Redes e Ruas	264.400	0	264.400
6381	Lei de Fomento ao Teatro	15.615.646	0	15.615.646
6382	Lei de Fomento à Dança	8.600.800	0	8.600.800
6383	Fomento ao Circo/ Edital Xamego	5.350.400	0	5.350.400
6385	Prêmio Zé Renato	8.100.800	0	8.100.800
6386	Fomento à Música	1.536.000	0	1.536.000
6387	Fomento à Cultura da Periferia de São Paulo	10.880.008	0	10.880.008
6388	Rádios Comunitárias - Lei nº 16.572/2016	2.043.200	0	2.043.200
6390	Programa Municipal de Apoio a Projetos Culturais (PRO-MAC)	30.570.000	0	30.570.000
6391	Programação de Atividades Culturais de Centros Culturais e Teatros	5.360.000	0	5.360.000
6392	Programação de Atividades Culturais de Casas de Cultura	5.170.560	0	5.170.560
6393	Programação de Atividades Culturais do Centro Cultural São Paulo	2.200.000	0	2.200.000
6394	Mês do HIP HOP	1.970.000	0	1.970.000
6395	Realização de Eventos Culturais	1.000	0	1.000
6399	Realização de Projetos Culturais	1.000	0	1.000
6404	Fomento e Difusão do Forró	656.000	0	656.000
6405	Programação de Atividades Culturais do Departamento dos Museus Municipais	1.854.000	0	1.854.000
6406	Programação da Virada Cultural	11.325.000	0	11.325.000
6434	Ações de formação das Escolas de Música e Dança do Theatro Municipal e da Praça das Artes	14.438.800	0	14.438.800
6438	Ações de Difusão Cultural do Theatro Municipal - Programação Artística	15.000.000	0	15.000.000
6439	Ações de Difusão Cultural do Theatro Municipal - Administrativos	6.000.000	0	6.000.000
6490	Ações de Difusão Cultural do Theatro Municipal - Grupos Artísticos, Técnicos e Administrativos	81.800.000	0	81.800.000
6491	Ações de Difusão Cultural do Theatro Municipal - Patrimônio	9.669.580	0	9.669.580
6553	Alimentação Escolar	654.066.544	0	654.066.544
6602	Manutenção e Operação de Posto do Corpo de Bombeiros	30.967.691	631.264	31.598.955
6651	Manutenção e Operação dos Serviços de Atendimento e Manejo da Fauna Silvestre	5.465.301	0	5.465.301
6659	Pagamentos de Serviços Ambientais	1.225.630	0	1.225.630
6660	Fiscalização, Monitoramento e Controle Ambiental	1.174.517	0	1.174.517
6669	Educação Ambiental	2.516.322	0	2.516.322
6681	Manutenção e Operação do Herbário Municipal	447.187	0	447.187
6682	Manutenção e Operação de Viveiros	9.421.800	0	9.421.800
6702	Políticas de Audiovisual	33.175.996	0	33.175.996
6801	Salário Esposa	1.000	0	1.000
6807	Recuperação de Fachadas Históricas na Área Central	1.000.000	0	1.000.000
6816	Edição e Publicação do Diário Oficial da Cidade de São Paulo	3.451.500	0	3.451.500
6820	Servidores Comissionados em Outras Entidades	75.099.784	0	75.099.784
6821	Obrigações e Contribuições Patronais	566.896.463	0	566.896.463
6823	Obrigações e Contribuições Patronais RPPS Educação	1.860.045.304	0	1.860.045.304
6824	Obrigações e Contribuições Patronais RPPS Saúde	426.347.112	0	426.347.112
6825	Contribuição Formação Patrimônio Servidor Público - PASEP	615.978.735	0	615.978.735



CONSOLIDADO GERAL
Consolidação das Despesas por Atividade

Exercício: 2021

R\$ 1,00

Código	Especificação	Correntes	Capital	Total
6826	Auxílio Funeral	5.652.176	0	5.652.176
6833	Encargos Referentes a Arrecadação	29.675.000	0	29.675.000
6835	Tarifa de Arrecadação de Multas	12.000.000	0	12.000.000
6836	Encargos Referentes a Pagamentos de Manutenção de Conta Corrente	6.000	0	6.000
6837	Restituição de Receitas Descontinuadas	50.000	0	50.000
6838	Encargos pela Manutenção do Fundo de Depósitos Judiciais nas quais o Município é Parte	122.000.000	0	122.000.000
6839	Encargos pela Manutenção do Fundo de Depósitos Judiciais nas quais o Município não é Parte	1.000	0	1.000
6841	Manutenção e Operação Semafórica	34.378.171	0	34.378.171
6854	Reembolso ao Serviço Funerário	2.070.000	0	2.070.000
6861	Realização de Projetos Culturais com Incentivos Fiscais	800.000	0	800.000
6960	Manutenção e Operação de Equipamentos Culturais	24.982.049	621.254	25.603.303
8002	Ações de Educação em Segurança Alimentar e Nutricional	3.000	0	3.000
8020	Ações Integradas de Segurança Pública - Operação Delegada - Convênio SSP SO	46.386.400	0	46.386.400
8024	Operação e Manutenção do Portal da PMSP	1.200.000	0	1.200.000
8052	Publicações de Interesse do Município	1.611.000	0	1.611.000
8083	Bolsa-Trabalho	2.678.130	0	2.678.130
8085	Fomento às Cadeias Produtivas, Vocações Produtivas e Projetos Locais	4.000	0	4.000
8088	Capacitação, Formação e Aperfeiçoamento dos Trabalhadores	46.954.188	0	46.954.188
8090	Operação e Manutenção dos Centros de Apoio ao Trabalho	17.526.576	1.000	17.527.576
8098	Operação e Manutenção da Agência São Paulo de Desenvolvimento - ADESAMPA	20.303.011	0	20.303.011
8100	Incentivo a Economia Popular e Solidária	502.000	1.000	503.000
8102	Fomento aos Polos de Desenvolvimento	1.000	0	1.000
8103	Manutenção e Operação de Centro de Referência de Segurança Alimentar e Nutricional	3.363.408	1.000	3.364.408
8182	Fomento à Cooperação, Parcerias e Captação de Investimentos Internacionais	460.000	0	460.000
8260	Manutenção da Ouvidoria de Direitos Humanos	1.005.000	3.667	1.008.667
8262	Promoção da Transparência, do Acesso à Informação e do Controle Social	369.700	5.343	375.043
8263	Manutenção, Programas e Suporte da Coordenadoria de Defesa do Consumidor	356.650	1.200	357.850
8264	Operação e Manutenção da SP Regula	1.000	0	1.000
8401	Realização de Conferências Municipais Temáticas	1.552.000	0	1.552.000
8402	Manutenção e Operação de Centros de Referência, Proteção e Defesa de Direitos	2.229.251	0	2.229.251
8404	Manutenção e Operação de Telecentros	9.463.299	3.000	9.466.299
8406	Manutenção e Operação do Centro Público de Economia Solidária e Direitos Humanos	1.530.315	0	1.530.315
8411	Políticas, Programas e Ações para Imigrantes e Promoção ao Trabalho Decente	322.000	1.000	323.000
8414	Políticas, Programas e Ações sobre Álcool e Drogas	90.000	0	90.000
8415	Manutenção e Operação de Equipamentos Públicos Voltados à Promoção da Igualdade Racial	1.871.760	0	1.871.760
8416	Manutenção e Operação dos Equipamentos Públicos Voltados ao Atendimento da População LGBTI	6.708.070	30.000	6.738.070
8417	Políticas, Programas e Ações para Promoção da Igualdade Racial	111.000	0	111.000
8418	Políticas, Programas e Ações Para Criança e Adolescente	1.550.000	0	1.550.000
8420	Políticas, Programas e Ações para Pessoas Desaparecidas	130.000	80.000	210.000
8503	Manutenção e Operação de Cemitério	25.202.354	150.000	25.352.354
8657	Compensação Financeira - Outros Fundos de Previdência	41.047.875	0	41.047.875
8660	Aposentadorias e Pensões	11.343.514.958	0	11.343.514.958
8852	Comercialização de Artigos do Serviço Funerário	24.927.000	200.000	25.127.000
8853	Transportes fúnebres	19.744.500	100.000	19.844.500
8856	Manutenção e Operação de Crematório	9.227.500	100.000	9.327.500
8858	Manutenção e Operação de Velório	3.518.000	50.000	3.568.000
8859	Ações Socioculturais em Espaços Cemiteriais	170.000	0	170.000
Subtotal:		55.846.528.836	72.585.534	55.919.114.370
	Reserva de Contingência:			220.000.000
Total:		55.846.528.836	72.585.534	56.139.114.370



CONSOLIDADO GERAL
Consolidação das Despesas por Projeto

Exercício: 2021

R\$ 1,00

Código	Especificação	Correntes	Capital	Total
1003	Ampliação, Reforma e Requalificação de Edificação do Tribunal de Contas do Município	0	1.690.000	1.690.000
1013	Construção de Mercado Municipal	0	1.000	1.000
1014	Ampliação, Reforma e Requalificação de Mercado Municipal	0	1.000	1.000
1020	Aumento de Capital da São Paulo Turismo S/A	0	1.000	1.000
1021	Projetos de Fomento ao Turismo	0	3.000	3.000
1032	Construção da Fábrica do Samba	0	1.000	1.000
1051	Ampliação, Reforma e Requalificação de Equipamentos Públicos	0	2.375	2.375
1055	Ampliação, Reforma e Requalificação das Instalações para a Guarda Civil Metropolitana	0	150.002.000	150.002.000
1090	Implementação de Políticas Voltadas à Primeira Infância	1.000	1.000	2.000
1094	Corredor Aricanduva - Obras do BRT - 1.1	0	6.043.040	6.043.040
1095	Construção de Terminais de Ônibus	0	629.000	629.000
1096	Acessibilidade, Ampliação, Reforma e Requalificação de Terminais de Ônibus	0	6.000	6.000
1097	Construção de Ciclovias, Ciclofaixas e Ciclorrotas	0	184.467.711	184.467.711
1098	Ampliação, Reforma e Requalificação de Ciclovias, Ciclofaixas e Ciclorrotas	0	40.005.000	40.005.000
1099	Construção de Corredores de Ônibus	0	39.363.500	39.363.500
1100	Ampliação, Reforma e Requalificação de Corredores de Ônibus	0	9.000	9.000
1109	Ampliação, Reforma e Requalificação do Autódromo de Interlagos	0	2.000	2.000
1131	Projetos de Abastecimento e Segurança Alimentar e Nutricional	0	1.000	1.000
1137	Pavimentação e Recapeamento de Vias	0	565.717.698	565.717.698
1169	Reforma e Acessibilidade em Passeios Públicos	0	254.047.219	254.047.219
1170	Intervenção, Urbanização e Melhoria de Bairros - Plano de Obras das Subprefeituras	0	5.791.905	5.791.905
1193	Obras e Serviços nas Áreas de Riscos Geológicos	0	59.451.944	59.451.944
1220	Desenvolvimento de Sistemas de Informação e Comunicação	0	7.158.608	7.158.608
1221	Ações para Promoção da Sustentabilidade Previdenciária	0	1.500.000	1.500.000
1230	Estudos e Projetos de Gestão	0	4.000	4.000
1233	Modernização do Arquivo Municipal	0	3.000	3.000
1240	Modernização Semafórica	0	2.000	2.000
1241	Desenvolvimento de Estudos, Projetos e Instrumentos de Políticas Urbanas	0	47.809.306	47.809.306
1276	Projetos e Ações de Apoio Habitacional	0	1.000	1.000
1358	Construção e Implantação do Descomplica SP	0	20.002.000	20.002.000
1383	PMAT - Programa Mod da Adm Tribut e da Gest Set Soc Bas	0	2.000	2.000
1502	Construção de Centros de Atenção Psicossocial, SRT, SMT e UA	0	1.000.000	1.000.000
1503	Ampliação, Reforma e Requalificação de Centros de Atenção Psicossocial, SRT, SMT e UA	0	2.000.000	2.000.000
1504	Construção de Centros Especializados de Reabilitação (CER)	0	4.000.000	4.000.000
1505	Ampliação, Reforma e Requalificação de Centros Especializados de Reabilitação (CER)	0	1.461.996	1.461.996
1506	Construção de Hospitais	0	1.000	1.000
1507	Ampliação, Reforma e Requalificação de Hospitais	0	28.942.000	28.942.000
1508	Construção de Unidade Básica de Saúde (UBS)	0	1.003.000	1.003.000
1509	Ampliação, Reforma e Requalificação de Unidade Básica de Saúde (UBS)	0	3.002.000	3.002.000
1510	Construção de Unidades de Referência à Saúde do Idoso (URSI)	0	820.000	820.000
1512	Construção e Implantação de Unidades de Pronto Atendimento (UPA)	0	11.672.000	11.672.000
1513	Ampliação, Reforma e Requalificação de Unidades de Pronto Atendimento (UPA)	0	1.000	1.000
1514	Construção de Unidades da Rede Hora Certa	0	7.502.000	7.502.000
1515	Ampliação, Reforma e Requalificação de Unidades da Rede Hora Certa	0	10.000.000	10.000.000
1519	Construção de Unidade de Vigilância em Saúde	0	1.000	1.000
1520	Ampliação, Reforma e Requalificação de Unidade de Vigilância em Saúde	0	5.001.000	5.001.000
1608	Instalação de Parcão em Área Verde da Rua Paul Klee	0	1.000	1.000
1702	Construção e Implantação de Parques e Unidades de Conservação	0	19.517.481	19.517.481
1703	Ampliação, Reforma e Requalificação de Parques e Unidades de Conservação	0	26.458.987	26.458.987
1706	Implantação e Construção de Ecopontos	0	5.004.000	5.004.000
1707	Ampliação, Reforma e Requalificação de Ecopontos	0	1.000	1.000
1708	Implantação de Pátios de Compostagem	0	1.000	1.000
1709	Ampliação, Reforma e Requalificação dos Planetários Municipais	0	3.000	3.000



CONSOLIDADO GERAL
Consolidação das Despesas por Projeto

Exercício: 2021

R\$ 1,00

Código	Especificação	Correntes	Capital	Total
1710	Ampliação, Reforma e Requalificação da UMAPAZ	0	1.000	1.000
1711	Ampliação, Reforma e Requalificação dos Serviços de Atendimento e Manejo da Fauna Silvestre	0	1.000	1.000
1896	Ampliação, Reforma e Requalificação de Clube da Comunidade (CDC)	0	13.427.684	13.427.684
3000	Aquisição e Construção de Prédios Administrativos	0	14.246	14.246
3001	Programa Nacional de Apoio à Gestão Adm. e Fiscal - PNAFM	0	23.003.000	23.003.000
3002	Ampliação, Reforma e Requalificação de Prédios Administrativos	0	1.052.030	1.052.030
3003	Aumento de Capital da Companhia Paulista de Securitização - SP Securitização	0	50.001.000	50.001.000
3004	Aumento de Capital da Companhia São Paulo de Desenvolvimento e Mobilização de Ativos - SPDA	0	1.000	1.000
3350	Reforma e Requalificação de Áreas Públicas	0	140.755.496	140.755.496
3353	Ampliação, Reforma e Requalificação de Unidades Habitacionais	0	16.593.635	16.593.635
3354	Construção de Unidades Habitacionais	10.662.000	670.616.922	681.278.922
3355	Execução do Programa de Mananciais	0	72.847.412	72.847.412
3356	Regularização Fundiária	0	82.105.839	82.105.839
3357	Urbanização de Favelas	0	99.186.880	99.186.880
3358	Locação Social	0	3.029.420	3.029.420
3359	Construção de Centros de Educação Infantil - CEI	0	10.002.000	10.002.000
3360	Ampliação, Reforma e Requalificação de Centros de Educação Infantil (CEI)	0	10.002.000	10.002.000
3361	Construção de Escolas Municipais de Educação Infantil (EMEI)	0	10.002.000	10.002.000
3362	Ampliação, Reforma e Requalificação de Escolas Municipais de Educação Infantil (EMEI)	0	10.002.000	10.002.000
3363	Construção e Implantação de Centros Educacionais Unificados (CEU)	0	15.002.000	15.002.000
3364	Ampliação, Reforma e Requalificação de Centros Educacionais Unificados (CEU)	0	6.502.000	6.502.000
3365	Construção de Escola Municipal de Ensino Fundamental (EMEF)	0	1.000	1.000
3366	Ampliação, Reforma e Requalificação de Escola Municipal de Ensino Fundamental (EMEF)	0	10.002.000	10.002.000
3377	Ampliação, Reforma e Requalificação de Centro Olímpicos	0	2.000	2.000
3380	Construção de Pontes, Viadutos e Alças	0	25.426.029	25.426.029
3399	Ampliação, Reforma e Requalificação de Equipamentos da Assistência Social	0	7.600.000	7.600.000
3401	Implantação de Pontos e Pontões de Cultura - Cultura Viva	1.000	0	1.000
3402	Construção de Casas de Cultura	0	1.000	1.000
3403	Ampliação, Reforma e Requalificação de Casas de Cultura	0	1.000	1.000
3406	Implementação do Selo Municipal de Direitos Humanos e Diversidade	0	2.000	2.000
3408	Desenvolvimento do Sistema de Informações Geográficas do Município de São Paulo - SIGSP	0	1.000	1.000
3512	Ampliação, Reforma e Requalificação de Equipamentos Esportivos	0	820.505	820.505
3660	Cooperação Técnica Internacional	0	2.000	2.000
3661	Parceria Público Privada - Habitação	0	2.000	2.000
3662	Apoio e Suporte Técnico para o Desenvolvimento de ações pertinentes a fiscalização e escrituração de Certificados de Potencial Adicional de Construção - CEPACs	0	4.435.560	4.435.560
3663	Ampliação, Reforma e Requalificação de Unidades de Referência à Saúde do Idoso (URSI)	0	1.000.000	1.000.000
3704	Ações para modernização do sistema de transportes	0	5.579.592	5.579.592
3742	Participação no Sistema de Transporte sobre Trilhos	0	2.000	2.000
3743	Modernização do Controle e Fiscalização de Tráfego	0	1.000	1.000
3745	Aumento de Capital da SPTrans	0	1.000	1.000
3746	Aumento de Capital da CET	0	1.000	1.000
3757	Implantação de Projetos de Redesenho Urbano em áreas Calmas e Segurança Viária	0	18.152.000	18.152.000
3758	Corredor Aricanduva - Centro de Controle do Corredor - CCO - 1.2	0	1.000	1.000
3759	Corredor Aricanduva - Sinalização Semafórica Inteligente - SSI - 1.3	0	1.000	1.000
3760	Corredor Aricanduva - Requalificação da Iluminação Pública - 1.4	0	1.000	1.000
3761	Corredor Aricanduva - Acompanhamento Ambiental e Social - 1.5	0	1.000	1.000
3762	Corredor Aricanduva - Centro de Controle Operacional - COP - 2.1	0	16.200.124	16.200.124
3763	Corredor Aricanduva - Gerenciamento de Projetos - 3.1	0	2.000	2.000
3764	Corredor Aricanduva - Controles Internos - 3.2	0	1.000	1.000
3765	Corredor Aricanduva - Fortalecimento Institucional - 3.3	0	1.000	1.000
5001	Aumento de Capital - SPObras	0	1.000	1.000



CONSOLIDADO GERAL
Consolidação das Despesas por Projeto

Exercício: 2021

R\$ 1,00

Código	Especificação	Correntes	Capital	Total
5013	Intervenções no Sistema de Drenagem	0	458.168.344	458.168.344
5084	Obras de Combate a Enchentes e Alagamentos	0	677.903	677.903
5085	Intervenções em Próprios Municipais	0	2.000	2.000
5086	Intervenções no Mobiliário Urbano	0	2.000	2.000
5087	Compensações Ambientais	0	1.001.000	1.001.000
5088	Construção e Implantação de Equipamentos Públicos	0	5.001.000	5.001.000
5100	Intervenções no Sistema Viário	0	269.713.573	269.713.573
5160	Implantação, Ampliação e Requalificação da Rede de Iluminação Pública	0	3.000	3.000
5187	Recuperação e Reforço de Obras de Arte Especiais - OAE	0	39.607.161	39.607.161
5287	Inspeção de Obras de Artes Especiais - OAE	0	28.246.700	28.246.700
5388	Construção e Implantação do Parque Minhocão	0	11.050.000	11.050.000
5390	Ações de Desocupação de Prédios Públicos, Entroncamentos e Vias Arteriais/Marginais	0	1.000	1.000
5392	Implantação de Corredores de Ônibus Novos	0	2.004.000	2.004.000
5393	Ampliação, Reforma e Requalificação de Corredores de Ônibus e Faixa Exclusiva de Ônibus em Pavimento Rígido	0	37.001.000	37.001.000
5394	Ampliação, Reforma e Requalificação nas Áreas de Parada e Plataforma de Embarque de Faixa Exclusiva de Ônibus	0	16.300.000	16.300.000
5395	Ampliação, Reforma e Requalificação da Avenida Santo Amaro	0	82.406.195	82.406.195
5398	Implementação de Territórios Educadores	0	1.000	1.000
5400	Construção e Implantação de Espaços Lúdicos e Educativos	0	2.000	2.000
5403	Casa da Família	0	12.000	12.000
5405	Urbanização de Assentamentos Precários	0	50.006.000	50.006.000
5406	Ampliação, Reforma e Requalificação de Equipamentos Culturais	0	112.834	112.834
5407	Projetos de Acessibilidade e Respeito a Diversidade	0	2.870.000	2.870.000
5408	Regularização Fundiária	0	5.000	5.000
5409	Implantação de Estrutura Turística no Triângulo Histórico	0	15.603.000	15.603.000
5410	Implantação do Sistema de Licenciamento e Alvarás	0	1.000	1.000
5411	Projetos de Desestatização	0	1.000	1.000
5412	Implementação do Índice de Integridade da PMSP	0	1.000	1.000
5413	Ampliação, Reforma e Requalificação de Equipamentos de Saúde	0	5.000	5.000
5414	Ampliação, Reforma e Requalificação de Equipamentos Esportivos	0	1.000	1.000
5415	Preservação do Patrimônio Histórico, Artístico, Cultural e Arqueológico	0	350.318	350.318
5419	Apoio à Memória do Audiovisual	1.000	0	1.000
5420	Desenvolvimento Institucional	1.000	0	1.000
5500	Área de Intervenção Urbana - AIU Vila Andrade	0	1.000	1.000
5507	Projeto de Intervenção Urbana - PIU	0	1.000	1.000
5512	Área de Intervenção Urbana - AIU Jurubatuba	0	1.000	1.000
5518	Área de Intervenção Urbana - AIU	0	1.000	1.000
5523	Área de Intervenção Urbana - AIU Interlagos	0	1.000	1.000
5601	Construção de Posto do Corpo de Bombeiros	0	2.000	2.000
5602	Ampliação, Reforma e Requalificação de Posto do Corpo de Bombeiros	0	2.000	2.000
5608	Ampliação e Melhoria da Infraestrutura para a Coleta Seletiva	0	3.000	3.000
5681	Ampliação, Reforma e Requalificação do Herbário Municipal	0	1.000	1.000
5800	Construção e Implantação de Equipamentos e Serviços de Proteção Social Especial	0	1.002.000	1.002.000
5801	Ampliação, Reforma e Requalificação de Equipamentos e Serviços de Proteção Social Especial	0	4.004.000	4.004.000
5802	Construção e Implantação de Equipamentos e Serviços de Proteção Social Básica	0	53.000	53.000
5803	Ampliação, Reforma e Requalificação de Equipamentos e Serviços de Proteção Social Básica	0	504.000	504.000
5957	Preservação do Patrimônio Histórico, Artístico, Cultural e Arqueológico	0	27.829.911	27.829.911
5958	Aumento de Capital da SP Cine	0	1.000	1.000
5959	Construção de Equipamentos Culturais	0	4.001.000	4.001.000
5960	Ampliação, Reforma e Requalificação de Equipamentos Culturais	0	24.477.000	24.477.000
7000	Construção de Unidade de Abastecimento	0	1.000	1.000
7001	Ampliação, Reforma e Requalificação de Unidade de Abastecimento	0	1.000	1.000
7110	Projetos para Inclusão da Pessoa com Deficiência	0	3.400.000	3.400.000
7117	Recuperação de áreas degradadas e/ou contaminadas	0	2.000	2.000
7127	Estudos, Planos e Projetos Ambientais	0	14.502.000	14.502.000
7129	Ampliação, Reforma e Requalificação de Viveiros	0	1.000	1.000
7130	Plantio de Árvores	0	2.530.950	2.530.950





CONSOLIDADO GERAL
Consolidação das Despesas por Projeto


Exercício: 2021


R\$ 1,00


Código	Especificação	Correntes	Capital	Total
7148	Aquisição de Valores Mobiliários da SP Turis	0	1.000	1.000
7200	Aumento de Capital da Empresa de Tecnologia da Informação e Comunicação - PRODAM	0	1.000	1.000
7201	Implantação de Laboratório para Desenvolvimento de Ações e Protótipos para Iniciativas Inovadoras	0	2.000	2.000
7202	Implantação de Laboratório para Prospecção de Problemas Públicos e Ideação de Alternativas para Inovação	0	2.000	2.000
7203	Incentivos Fiscais para Região Nova Luz	0	1.000	1.000
7204	Programa de Incentivo Fiscal Relacionado à Arena Corinthians	0	70.000.000	70.000.000
7205	Aporte para Garantia de PPP'S e Projetos de Infraestrutura	0	40.427.083	40.427.083
7207	Implantação de Novos Polos de Desenvolvimento	0	1.000	1.000
9067	Construção de Centro de Referência de Segurança Alimentar e Nutricional	0	2.000	2.000
9068	Ampliação, Reforma e Requalificação de Centro de Referência de Segurança Alimentar e Nutricional	0	440.618	440.618
9133	Aumento de Capital da São Paulo Urbanismo - SP Urbanismo	0	1.000	1.000
9201	Intervenções na Área de Mobilidade Urbana	0	142.121.909	142.121.909
9204	Avança Saúde SP - Ampliação, Reforma e Requalificação de Equipamentos de Saúde	0	303.446.208	303.446.208
Total:		10.666.000	4.493.428.851	4.504.094.851


<div>  <div> Prefeitura do Município de São Paulo Demonstrativo da Despesa por Função, Subfunção e Programa Conforme Vínculo com os Recursos Consolidado Direta e Indireta Exercício 2021 </div> <div> Anexo 08 - Lei 4.320/64 R\$ 1 </div> </div>				
Código	Especificação	Ordinário	Vinculado	Total
01	Legislativa	901.379.000	3.997.400	905.376.400
01.031	Ação Legislativa	575.593.000	1.753.400	577.346.400
01.031.3011	Modernização, desburocratização e inovação tecnológica do serviço público	10.254.000	1.084.000	11.338.000
01.031.3014	Processo Legislativo e Controle Externo	5.844.000	669.400	6.513.400
01.031.3024	Suporte Administrativo	559.495.000	0	559.495.000
01.032	Controle Externo	286.294.000	2.244.000	288.538.000
01.032.3014	Processo Legislativo e Controle Externo	1.690.000	2.244.000	3.934.000
01.032.3024	Suporte Administrativo	284.604.000	0	284.604.000
01.122	Administração Geral	30.280.000	0	30.280.000
01.122.3014	Processo Legislativo e Controle Externo	30.280.000	0	30.280.000
01.126	Tecnologia da Informação	9.207.000	0	9.207.000
01.126.3011	Modernização, desburocratização e inovação tecnológica do serviço público	210.000	0	210.000
01.126.3024	Suporte Administrativo	8.997.000	0	8.997.000
01.131	Comunicação Social	5.000	0	5.000
01.131.3024	Suporte Administrativo	5.000	0	5.000
02	Judiciária	120.269.150	120.124.998	240.394.148
02.062	Defesa do Interesse Público no Processo Judiciário	4.819.592	0	4.819.592
02.062.3024	Suporte Administrativo	4.819.592	0	4.819.592
02.122	Administração Geral	115.340.558	117.124.998	232.465.556
02.122.3024	Suporte Administrativo	115.340.558	117.124.998	232.465.556
02.126	Tecnologia da Informação	1.000	0	1.000
02.126.3011	Modernização, desburocratização e inovação tecnológica do serviço público	1.000	0	1.000
02.128	Formação de Recursos Humanos	103.000	3.000.000	3.103.000
02.128.3011	Modernização, desburocratização e inovação tecnológica do serviço público	103.000	3.000.000	3.103.000
02.131	Comunicação Social	5.000	0	5.000
02.131.3024	Suporte Administrativo	5.000	0	5.000
04	Administração	2.257.586.065	130.930.083	2.388.516.148
04.121	Planejamento e Orçamento	3.000	1.000	4.000
04.121.3021	Qualidade, eficiência e sustentabilidade do orçamento público	3.000	1.000	4.000
04.122	Administração Geral	761.620.729	88.428.083	850.048.812
04.122.0000	Encargos Especiais	1.000	0	1.000
04.122.3004	Benefícios e Previdência de Funcionários	75.099.784	0	75.099.784
04.122.3011	Modernização, desburocratização e inovação tecnológica do serviço público	5.000	1.000	6.000
04.122.3012	Participação, transparência e controle social da administração pública	9.845.372	0	9.845.372
04.122.3015	Promoção da cidade como centro de eventos e destino turístico de referência global	2.000	0	2.000
04.122.3019	Promoção do crescimento econômico e geração de postos de trabalho e oportunidades	2.000.000	38.427.083	40.427.083
04.122.3021	Qualidade, eficiência e sustentabilidade do orçamento público	2.000	50.000.000	50.002.000
04.122.3024	Suporte Administrativo	674.665.573	0	674.665.573
04.123	Administração Financeira	1.325.381.817	12.000.000	1.337.381.817
04.123.0000	Encargos Especiais	1.325.381.817	12.000.000	1.337.381.817
04.124	Controle Interno	486.245	0	486.245
04.124.3012	Participação, transparência e controle social da administração pública	486.245	0	486.245


<div>  <div> Prefeitura do Município de São Paulo Demonstrativo da Despesa por Função, Subfunção e Programa Conforme Vínculo com os Recursos Consolidado Direta e Indireta Exercício 2021 </div> <div> Anexo 08 - Lei 4.320/64 R\$ 1 </div> </div>				
Código	Especificação	Ordinário	Vinculado	Total
04.126	Tecnologia da Informação	163.255.306	10.003.000	173.258.306
04.126.3011	Modernização, desburocratização e inovação tecnológica do serviço público	50.088.017	10.003.000	60.091.017
04.126.3024	Suporte Administrativo	113.167.289	0	113.167.289
04.128	Formação de Recursos Humanos	400.000	0	400.000
04.128.3011	Modernização, desburocratização e inovação tecnológica do serviço público	400.000	0	400.000
04.129	Administração de Receitas	2.505.000	20.498.000	23.003.000
04.129.3011	Modernização, desburocratização e inovação tecnológica do serviço público	2.505.000	20.498.000	23.003.000
04.131	Comunicação Social	3.812.500	0	3.812.500
04.131.3012	Participação, transparência e controle social da administração pública	361.000	0	361.000
04.131.3024	Suporte Administrativo	3.451.500	0	3.451.500
04.243	Assistência à Criança e ao Adolescente	2.000	0	2.000
04.243.3024	Suporte Administrativo	2.000	0	2.000
04.303	Suporte Profilático e Terapêutico	119.468	0	119.468
04.303.3004	Benefícios e Previdência de Funcionários	119.468	0	119.468
05	Defesa Nacional	73.000	0	73.000
05.122	Administração Geral	73.000	0	73.000
05.122.3011	Modernização, desburocratização e inovação tecnológica do serviço público	73.000	0	73.000
06	Segurança Pública	615.472.955	149.999.000	765.471.955
06.122	Administração Geral	499.439.031	0	499.439.031
06.122.3024	Suporte Administrativo	499.439.031	0	499.439.031
06.126	Tecnologia da Informação	5.604.647	0	5.604.647
06.126.3011	Modernização, desburocratização e inovação tecnológica do serviço público	951.000	0	951.000
06.126.3024	Suporte Administrativo	4.653.647	0	4.653.647
06.181	Policimento	77.425.322	149.999.000	227.424.322
06.181.3013	Prevenção e Proteção às Vítimas da Violência	77.425.322	149.999.000	227.424.322
06.182	Defesa Civil	33.003.955	0	33.003.955
06.182.3008	Ações preventivas em áreas de risco e defesa civil	1.401.000	0	1.401.000
06.182.3011	Modernização, desburocratização e inovação tecnológica do serviço público	31.602.955	0	31.602.955
07	Relações Exteriores	460.000	0	460.000
07.212	Cooperação Internacional	460.000	0	460.000
07.212.3015	Promoção da cidade como centro de eventos e destino turístico de referência global	460.000	0	460.000
08	Assistência Social	109.320.954	1.311.784.735	1.421.105.689
08.122	Administração Geral	99.336.804	44.001.134	143.337.938
08.122.3012	Participação, transparência e controle social da administração pública	0	141.207	141.207
08.122.3024	Suporte Administrativo	99.336.804	43.859.927	143.196.731
08.126	Tecnologia da Informação	1.593.742	12.494.703	14.088.445
08.126.3011	Modernização, desburocratização e inovação tecnológica do serviço público	1.485.742	2.564.731	4.050.473
08.126.3024	Suporte Administrativo	108.000	9.929.972	10.037.972
08.128	Formação de Recursos Humanos	0	32.000	32.000
08.128.3023	Proteção à população em situação de vulnerabilidade	0	32.000	32.000


<div>  <div> Prefeitura do Município de São Paulo Demonstrativo da Despesa por Função, Subfunção e Programa Conforme Vínculo com os Recursos Consolidado Direta e Indireta Exercício 2021 </div> <div> Anexo 08 - Lei 4.320/64 R\$ 1 </div> </div>				
Código	Especificação	Ordinário	Vinculado	Total
08.241	Assistência ao Idoso	0	70.721.157	70.721.157
08.241.3007	Garantia dos direitos da população idosa	0	70.721.157	70.721.157
08.242	Assistência ao Portador de Deficiência	0	40.574.574	40.574.574
08.242.3006	Direitos da pessoa com deficiência	0	40.574.574	40.574.574
08.243	Assistência à Criança e ao Adolescente	1.555.000	633.028.595	634.583.595
08.243.3012	Participação, transparência e controle social da administração pública	0	656.000	656.000
08.243.3013	Prevenção e Proteção às Vítimas da Violência	1.555.000	106.938.570	108.493.570
08.243.3023	Proteção à população em situação de vulnerabilidade	0	525.434.025	525.434.025
08.244	Assistência Comunitária	0	497.384.570	497.384.570
08.244.3012	Participação, transparência e controle social da administração pública	0	1.101.000	1.101.000
08.244.3023	Proteção à população em situação de vulnerabilidade	0	496.283.570	496.283.570
08.422	Direitos Individuais, Coletivos e Difusos	0	13.109.384	13.109.384
08.422.3013	Prevenção e Proteção às Vítimas da Violência	0	10.880.133	10.880.133
08.422.3023	Proteção à população em situação de vulnerabilidade	0	2.229.251	2.229.251
08.605	Abastecimento	6.835.408	438.618	7.274.026
08.605.3016	Nutrição e segurança alimentar	6.753.408	438.618	7.192.026
08.605.3022	Requalificação e promoção da ocupação dos espaços públicos	82.000	0	82.000
09	Previdência Social	3.137.410.444	11.803.472.144	14.940.882.588
09.122	Administração Geral	25.440.000	59.312.460	84.752.460
09.122.3021	Qualidade, eficiência e sustentabilidade do orçamento público	0	1.500.000	1.500.000
09.122.3024	Suporte Administrativo	25.440.000	57.812.460	83.252.460
09.126	Tecnologia da Informação	0	9.367.212	9.367.212
09.126.3011	Modernização, desburocratização e inovação tecnológica do serviço público	0	3.600.000	3.600.000
09.126.3024	Suporte Administrativo	0	5.767.212	5.767.212
09.271	Previdência Básica	563.216.883	2.286.392.416	2.849.609.299
09.271.3004	Benefícios e Previdência de Funcionários	563.216.883	2.286.392.416	2.849.609.299
09.272	Previdência do Regime Estatutário	1.937.180.561	9.407.352.181	11.344.532.742
09.272.3004	Benefícios e Previdência de Funcionários	1.937.180.561	9.406.334.397	11.343.514.958
09.272.3011	Modernização, desburocratização e inovação tecnológica do serviço público	0	1.017.784	1.017.784
09.331	Proteção e Benefícios ao Trabalhador	611.573.000	0	611.573.000
09.331.3004	Benefícios e Previdência de Funcionários	611.573.000	0	611.573.000
09.845	Outras Transferências	0	41.047.875	41.047.875
09.845.3004	Benefícios e Previdência de Funcionários	0	41.047.875	41.047.875
10	Saúde	363.748.371	12.034.520.014	12.398.268.385
10.122	Administração Geral	235.641.803	2.118.930.301	2.354.572.104
10.122.3011	Modernização, desburocratização e inovação tecnológica do serviço público	2.806.106	5.812.000	8.618.106
10.122.3024	Suporte Administrativo	232.835.697	2.113.118.301	2.345.953.998
10.126	Tecnologia da Informação	3.000.000	155.223.831	158.223.831
10.126.3024	Suporte Administrativo	3.000.000	155.223.831	158.223.831
10.128	Formação de Recursos Humanos	0	10.678.804	10.678.804
10.128.3011	Modernização, desburocratização e inovação tecnológica do serviço público	0	10.678.804	10.678.804


<div>  <div> Prefeitura do Município de São Paulo Demonstrativo da Despesa por Função, Subfunção e Programa Conforme Vínculo com os Recursos Consolidado Direta e Indireta Exercício 2021 </div> <div> Anexo 08 - Lei 4.320/64 R\$ 1 </div> </div>				
Código	Especificação	Ordinário	Vinculado	Total
10.131	Comunicação Social	0	1.000.000	1.000.000
10.131.3012	Participação, transparência e controle social da administração pública	0	1.000.000	1.000.000
10.241	Assistência ao Idoso	0	1.820.000	1.820.000
10.241.3003	Ações e serviços da saúde	0	1.820.000	1.820.000
10.242	Assistência ao Portador de Deficiência	0	5.461.996	5.461.996
10.242.3003	Ações e serviços da saúde	0	5.461.996	5.461.996
10.301	Atenção Básica	0	4.812.892.098	4.812.892.098
10.301.3003	Ações e serviços da saúde	0	4.795.596.901	4.795.596.901
10.301.3004	Benefícios e Previdência de Funcionários	0	17.295.197	17.295.197
10.302	Assistência Hospitalar e Ambulatorial	107.424.342	4.435.337.264	4.542.761.606
10.302.3003	Ações e serviços da saúde	107.424.342	4.435.337.264	4.542.761.606
10.303	Suporte Profilático e Terapêutico	0	384.516.011	384.516.011
10.303.3003	Ações e serviços da saúde	0	384.516.011	384.516.011
10.304	Vigilância Sanitária	17.682.226	107.832.039	125.514.265
10.304.3003	Ações e serviços da saúde	17.682.226	107.832.039	125.514.265
10.422	Direitos Individuais, Coletivos e Difusos	0	827.670	827.670
10.422.3012	Participação, transparência e controle social da administração pública	0	827.670	827.670
11	Trabalho	196.913.638	0	196.913.638
11.122	Administração Geral	17.994.991	0	17.994.991
11.122.3024	Suporte Administrativo	17.994.991	0	17.994.991
11.126	Tecnologia da Informação	8.910.994	0	8.910.994
11.126.3011	Modernização, desburocratização e inovação tecnológica do serviço público	4.956.300	0	4.956.300
11.126.3024	Suporte Administrativo	3.954.694	0	3.954.694
11.331	Proteção e Benefícios ao Trabalhador	5.653.176	0	5.653.176
11.331.3004	Benefícios e Previdência de Funcionários	5.653.176	0	5.653.176
11.333	Empregabilidade	47.614.188	0	47.614.188
11.333.3019	Promoção do crescimento econômico e geração de postos de trabalho e oportunidades	47.614.188	0	47.614.188
11.334	Fomento ao Trabalho	116.615.814	0	116.615.814
11.334.3019	Promoção do crescimento econômico e geração de postos de trabalho e oportunidades	116.615.814	0	116.615.814
11.695	Turismo	124.475	0	124.475
11.695.3015	Promoção da cidade como centro de eventos e destino turístico de referência global	121.475	0	121.475
11.695.3016	Nutrição e segurança alimentar	3.000	0	3.000
12	Educação	7.182.130	13.812.942.273	13.820.124.403
12.122	Administração Geral	0	515.855.548	515.855.548
12.122.3011	Modernização, desburocratização e inovação tecnológica do serviço público	0	2.000	2.000
12.122.3012	Participação, transparência e controle social da administração pública	0	1.076.217	1.076.217
12.122.3024	Suporte Administrativo	0	514.777.331	514.777.331
12.126	Tecnologia da Informação	4.504.000	153.807.598	158.311.598
12.126.3001	Acesso à cultura	0	9.466.299	9.466.299
12.126.3011	Modernização, desburocratização e inovação tecnológica do serviço público	0	130.444.343	130.444.343
12.126.3022	Requalificação e promoção da ocupação dos espaços públicos	4.504.000	0	4.504.000

<div>  <div> Prefeitura do Município de São Paulo Demonstrativo da Despesa por Função, Subfunção e Programa Conforme Vínculo com os Recursos Consolidado Direta e Indireta Exercício 2021 </div> <div> Anexo 08 - Lei 4.320/64 R\$ 1 </div> </div>				
Código	Especificação	Ordinário	Vinculado	Total
12.126.3024	Suporte Administrativo	0	13.896.956	13.896.956
12.128	Formação de Recursos Humanos	0	15.845.335	15.845.335
12.128.3011	Modernização, desburocratização e inovação tecnológica do serviço público	0	15.845.335	15.845.335
12.131	Comunicação Social	0	600.000	600.000
12.131.3012	Participação, transparência e controle social da administração pública	0	600.000	600.000
12.306	Alimentação e Nutrição	0	890.946.191	890.946.191
12.306.3025	Apoio ao aluno	0	890.946.191	890.946.191
12.361	Ensino Fundamental	0	4.049.921.807	4.049.921.807
12.361.3010	Desenvolvimento e manutenção da educação	0	3.889.671.341	3.889.671.341
12.361.3025	Apoio ao aluno	0	143.247.944	143.247.944
12.361.3026	Acesso a educação e qualidade do ensino - formação, avaliação e aprimoramento do ensino	0	17.002.522	17.002.522
12.362	Ensino Médio	0	82.418.182	82.418.182
12.362.3010	Desenvolvimento e manutenção da educação	0	82.418.182	82.418.182
12.363	Ensino Profissional	0	28.346.620	28.346.620
12.363.3010	Desenvolvimento e manutenção da educação	0	1.193.399	1.193.399
12.363.3019	Promoção do crescimento econômico e geração de postos de trabalho e oportunidades	0	27.153.221	27.153.221
12.364	Ensino Superior	0	1.450.702	1.450.702
12.364.3010	Desenvolvimento e manutenção da educação	0	1.450.702	1.450.702
12.365	Educação Infantil	0	7.173.584.240	7.173.584.240
12.365.3010	Desenvolvimento e manutenção da educação	0	7.111.150.656	7.111.150.656
12.365.3025	Apoio ao aluno	0	62.433.584	62.433.584
12.366	Educação de Jovens e Adultos	2.678.130	18.235.742	20.913.872
12.366.3010	Desenvolvimento e manutenção da educação	0	18.235.742	18.235.742
12.366.3019	Promoção do crescimento econômico e geração de postos de trabalho e oportunidades	2.678.130	0	2.678.130
12.367	Educação Especial	0	142.599.196	142.599.196
12.367.3010	Desenvolvimento e manutenção da educação	0	120.894.495	120.894.495
12.367.3025	Apoio ao aluno	0	21.704.701	21.704.701
12.368	Educação Básica	0	739.131.112	739.131.112
12.368.3010	Desenvolvimento e manutenção da educação	0	666.304.940	666.304.940
12.368.3026	Acesso a educação e qualidade do ensino - formação, avaliação e aprimoramento do ensino	0	72.826.172	72.826.172
12.422	Direitos Individuais, Coletivos e Difusos	0	200.000	200.000
12.422.3012	Participação, transparência e controle social da administração pública	0	200.000	200.000
13	Cultura	564.867.330	176.825.594	741.692.924
13.122	Administração Geral	99.094.921	11.902.181	110.997.102
13.122.3001	Acesso à cultura	0	6.000.000	6.000.000
13.122.3024	Suporte Administrativo	99.094.921	5.902.181	104.997.102
13.126	Tecnologia da Informação	7.075.145	707.966	7.783.111
13.126.3011	Modernização, desburocratização e inovação tecnológica do serviço público	2.575.145	1.000	2.576.145
13.126.3024	Suporte Administrativo	4.500.000	706.966	5.206.966
13.391	Patrimônio Histórico, Artístico e Arqueológico	42.099.191	8.178.229	50.277.420
13.391.3001	Acesso à cultura	42.099.191	8.178.229	50.277.420

<div>  <div> Prefeitura do Município de São Paulo Demonstrativo da Despesa por Função, Subfunção e Programa Conforme Vínculo com os Recursos Consolidado Direta e Indireta Exercício 2021 </div> <div> Anexo 08 - Lei 4.320/64 R\$ 1 </div> </div>				
Código	Especificação	Ordinário	Vinculado	Total
13.392	Difusão Cultural	328.619.717	156.037.218	484.656.935
13.392.3001	Acesso à cultura	328.618.717	156.037.218	484.655.935
13.392.3024	Suporte Administrativo	1.000	0	1.000
13.695	Turismo	87.978.356	0	87.978.356
13.695.3015	Promoção da cidade como centro de eventos e destino turístico de referência global	87.978.356	0	87.978.356
14	Direitos da Cidadania	120.647.000	18.104.852	138.751.852
14.122	Administração Geral	37.506.835	0	37.506.835
14.122.3018	Promoção da cidadania, voluntariado e valorização da diversidade	1.008.667	0	1.008.667
14.122.3024	Suporte Administrativo	36.498.168	0	36.498.168
14.126	Tecnologia da Informação	8.852.000	0	8.852.000
14.126.3011	Modernização, desburocratização e inovação tecnológica do serviço público	3.352.000	0	3.352.000
14.126.3024	Suporte Administrativo	5.500.000	0	5.500.000
14.128	Formação de Recursos Humanos	10.000	0	10.000
14.128.3011	Modernização, desburocratização e inovação tecnológica do serviço público	10.000	0	10.000
14.242	Assistência ao Portador de Deficiência	6.922.410	0	6.922.410
14.242.3006	Direitos da pessoa com deficiência	6.787.410	0	6.787.410
14.242.3012	Participação, transparência e controle social da administração pública	85.000	0	85.000
14.242.3019	Promoção do crescimento econômico e geração de postos de trabalho e oportunidades	50.000	0	50.000
14.243	Assistência à Criança e ao Adolescente	36.113.366	0	36.113.366
14.243.3013	Prevenção e Proteção às Vítimas da Violência	36.113.366	0	36.113.366
14.244	Assistência Comunitária	2.040.315	3.000	2.043.315
14.244.3013	Prevenção e Proteção às Vítimas da Violência	510.000	3.000	513.000
14.244.3018	Promoção da cidadania, voluntariado e valorização da diversidade	1.530.315	0	1.530.315
14.422	Direitos Individuais, Coletivos e Difusos	29.202.074	18.101.852	47.303.926
14.422.3007	Garantia dos direitos da população idosa	3.506.981	0	3.506.981
14.422.3009	Melhoria da mobilidade urbana universal	0	10.000.000	10.000.000
14.422.3011	Modernização, desburocratização e inovação tecnológica do serviço público	0	46.736	46.736
14.422.3012	Participação, transparência e controle social da administração pública	0	10.000	10.000
14.422.3013	Prevenção e Proteção às Vítimas da Violência	12.013.463	7.994.004	20.007.467
14.422.3018	Promoção da cidadania, voluntariado e valorização da diversidade	13.205.522	3.000	13.208.522
14.422.3023	Proteção à população em situação de vulnerabilidade	475.108	0	475.108
14.422.3024	Suporte Administrativo	0	48.112	48.112
14.422.3026	Acesso a educação e qualidade do ensino - formação, avaliação e aprimoramento do ensino	1.000	0	1.000
15	Urbanismo	2.672.719.940	3.525.444.490	6.198.164.430
15.122	Administração Geral	771.617.917	114.045.999	885.663.916
15.122.3011	Modernização, desburocratização e inovação tecnológica do serviço público	1.947.778	600.000	2.547.778
15.122.3019	Promoção do crescimento econômico e geração de postos de trabalho e oportunidades	1.000	0	1.000
15.122.3024	Suporte Administrativo	769.669.139	113.445.999	883.115.138
15.126	Tecnologia da Informação	79.533.362	6.208.608	85.741.970
15.126.3011	Modernização, desburocratização e inovação tecnológica do serviço público	4.230.222	1.198.608	5.428.830
15.126.3022	Requalificação e promoção da ocupação dos espaços públicos	410.000	0	410.000

<div>  <div> Prefeitura do Município de São Paulo Demonstrativo da Despesa por Função, Subfunção e Programa Conforme Vínculo com os Recursos Consolidado Direta e Indireta Exercício 2021 </div> <div> Anexo 08 - Lei 4.320/64 R\$ 1 </div> </div>				
Código	Especificação	Ordinário	Vinculado	Total
15.126.3024	Suporte Administrativo	74.893.140	5.010.000	79.903.140
15.127	Ordenamento Territorial	1.000	0	1.000
15.127.3011	Modernização, desburocratização e inovação tecnológica do serviço público	1.000	0	1.000
15.183	Informação e Inteligência	1.000	0	1.000
15.183.3022	Requalificação e promoção da ocupação dos espaços públicos	1.000	0	1.000
15.451	Infra-Estrutura Urbana	8.769.119	562.318.730	571.087.849
15.451.3009	Melhoria da mobilidade urbana universal	5.000	362.989.463	362.994.463
15.451.3011	Modernização, desburocratização e inovação tecnológica do serviço público	44.492	0	44.492
15.451.3022	Requalificação e promoção da ocupação dos espaços públicos	7.186.000	199.329.267	206.515.267
15.451.3024	Suporte Administrativo	1.533.627	0	1.533.627
15.452	Serviços Urbanos	1.782.694.542	2.798.252.209	4.580.946.751
15.452.3005	Promoção da sustentabilidade ambiental	1.081.942.614	1.333.986.646	2.415.929.260
15.452.3006	Direitos da pessoa com deficiência	36.500	254.008.719	254.045.219
15.452.3009	Melhoria da mobilidade urbana universal	2.000	100.557.195	100.559.195
15.452.3011	Modernização, desburocratização e inovação tecnológica do serviço público	2.070.000	83.219.354	85.289.354
15.452.3022	Requalificação e promoção da ocupação dos espaços públicos	698.643.428	1.026.480.295	1.725.123.723
15.541	Preservação e Conservação Ambiental	12.000.000	0	12.000.000
15.541.3005	Promoção da sustentabilidade ambiental	12.000.000	0	12.000.000
15.543	Recuperação de Áreas Degradadas	15.003.000	44.448.944	59.451.944
15.543.3022	Requalificação e promoção da ocupação dos espaços públicos	15.003.000	44.448.944	59.451.944
15.662	Produção Industrial	3.100.000	0	3.100.000
15.662.3022	Requalificação e promoção da ocupação dos espaços públicos	3.100.000	0	3.100.000
15.813	Lazer	0	170.000	170.000
15.813.3022	Requalificação e promoção da ocupação dos espaços públicos	0	170.000	170.000
16	Habitação	239.701.534	1.073.053.955	1.312.755.489
16.122	Administração Geral	106.898.210	58.124.478	165.022.688
16.122.3024	Suporte Administrativo	106.898.210	58.124.478	165.022.688
16.126	Tecnologia da Informação	4.001.000	2.463.105	6.464.105
16.126.3011	Modernização, desburocratização e inovação tecnológica do serviço público	1.000	2.463.105	2.464.105
16.126.3024	Suporte Administrativo	4.000.000	0	4.000.000
16.451	Infra-Estrutura Urbana	11.000	864.380.543	864.391.543
16.451.3002	Acesso à Moradia Adequada	11.000	864.380.543	864.391.543
16.482	Habitação Urbana	128.791.324	148.085.829	276.877.153
16.482.3002	Acesso à Moradia Adequada	128.790.324	75.239.417	204.029.741
16.482.3005	Promoção da sustentabilidade ambiental	1.000	72.846.412	72.847.412
17	Saneamento	211.525.252	458.842.247	670.367.499
17.451	Infra-Estrutura Urbana	6.000	458.842.247	458.848.247
17.451.3005	Promoção da sustentabilidade ambiental	4.000	458.165.344	458.169.344
17.451.3022	Requalificação e promoção da ocupação dos espaços públicos	2.000	676.903	678.903
17.512	Saneamento Básico Urbano	201.519.252	0	201.519.252
17.512.3005	Promoção da sustentabilidade ambiental	201.519.252	0	201.519.252

<div>  <div> Prefeitura do Município de São Paulo Demonstrativo da Despesa por Função, Subfunção e Programa Conforme Vínculo com os Recursos Consolidado Direta e Indireta Exercício 2021 </div> <div> Anexo 08 - Lei 4.320/64 R\$ 1 </div> </div>				
Código	Especificação	Ordinário	Vinculado	Total
17.545	Meteorologia	10.000.000	0	10.000.000
17.545.3008	Ações preventivas em áreas de risco e defesa civil	10.000.000	0	10.000.000
18	Gestão Ambiental	222.606.000	55.842.567	278.448.567
18.122	Administração Geral	68.070.074	0	68.070.074
18.122.3024	Suporte Administrativo	68.070.074	0	68.070.074
18.126	Tecnologia da Informação	13.244.209	0	13.244.209
18.126.3011	Modernização, desburocratização e inovação tecnológica do serviço público	2.843.770	0	2.843.770
18.126.3024	Suporte Administrativo	10.400.439	0	10.400.439
18.541	Preservação e Conservação Ambiental	140.291.717	55.842.567	196.134.284
18.541.3005	Promoção da sustentabilidade ambiental	140.291.717	55.842.567	196.134.284
18.542	Controle Ambiental	1.000.000	0	1.000.000
18.542.3005	Promoção da sustentabilidade ambiental	1.000.000	0	1.000.000
23	Comércio e Serviços	47.068.279	157.276.876	204.345.155
23.122	Administração Geral	30.071.828	69.916.029	99.987.857
23.122.3011	Modernização, desburocratização e inovação tecnológica do serviço público	1.000	1.000	2.000
23.122.3024	Suporte Administrativo	30.070.828	69.915.029	99.985.857
23.126	Tecnologia da Informação	1.000	0	1.000
23.126.3011	Modernização, desburocratização e inovação tecnológica do serviço público	1.000	0	1.000
23.695	Turismo	16.995.451	87.360.847	104.356.298
23.695.3015	Promoção da cidade como centro de eventos e destino turístico de referência global	16.995.451	87.360.847	104.356.298
24	Comunicações	105.288.837	0	105.288.837
24.126	Tecnologia da Informação	62.898.651	0	62.898.651
24.126.3011	Modernização, desburocratização e inovação tecnológica do serviço público	61.698.651	0	61.698.651
24.126.3012	Participação, transparência e controle social da administração pública	1.200.000	0	1.200.000
24.131	Comunicação Social	42.390.186	0	42.390.186
24.131.3011	Modernização, desburocratização e inovação tecnológica do serviço público	1.174.567	0	1.174.567
24.131.3012	Participação, transparência e controle social da administração pública	40.628.374	0	40.628.374
24.131.3024	Suporte Administrativo	587.245	0	587.245
26	Transporte	2.512.398.650	2.131.456.777	4.643.855.427
26.122	Administração Geral	9.690.379	0	9.690.379
26.122.3024	Suporte Administrativo	9.690.379	0	9.690.379
26.126	Tecnologia da Informação	12.581.105	60.677.919	73.259.024
26.126.3011	Modernização, desburocratização e inovação tecnológica do serviço público	651.000	3.000	654.000
26.126.3024	Suporte Administrativo	11.930.105	60.674.919	72.605.024
26.181	Policimento	0	31.242.000	31.242.000
26.181.3009	Melhoria da mobilidade urbana universal	0	31.242.000	31.242.000
26.451	Infra-Estrutura Urbana	0	2.000	2.000
26.451.3022	Requalificação e promoção da ocupação dos espaços públicos	0	2.000	2.000
26.453	Transportes Coletivos Urbanos	2.490.120.166	809.976.165	3.300.096.331
26.453.3004	Benefícios e Previdência de Funcionários	35.802.048	0	35.802.048
26.453.3006	Direitos da pessoa com deficiência	100.000.000	0	100.000.000

<div>  <div> Prefeitura do Município de São Paulo Demonstrativo da Despesa por Função, Subfunção e Programa Conforme Vínculo com os Recursos Consolidado Direta e Indireta Exercício 2021 </div> <div> Anexo 08 - Lei 4.320/64 R\$ 1 </div> </div>				
Código	Especificação	Ordinário	Vinculado	Total
26.453.3009	Melhoria da mobilidade urbana universal	2.354.318.118	809.976.165	3.164.294.283
26.572	Desenvolvimento Tecnológico e Engenharia	3.000	1.005.086.982	1.005.089.982
26.572.3009	Melhoria da mobilidade urbana universal	3.000	1.005.086.982	1.005.089.982
26.785	Transportes Especiais	4.000	224.471.711	224.475.711
26.785.3009	Melhoria da mobilidade urbana universal	4.000	224.471.711	224.475.711
27	Desporto e Lazer	204.046.000	14.248.189	218.294.189
27.122	Administração Geral	64.821.248	0	64.821.248
27.122.3024	Suporte Administrativo	64.821.248	0	64.821.248
27.126	Tecnologia da Informação	7.210.000	0	7.210.000
27.126.3011	Modernização, desburocratização e inovação tecnológica do serviço público	1.110.000	0	1.110.000
27.126.3024	Suporte Administrativo	6.100.000	0	6.100.000
27.811	Desporto de Rendimento	1.000	1.000	2.000
27.811.3017	Promoção de atividades esportivas, recreativas e de lazer	1.000	1.000	2.000
27.812	Desporto Comunitário	132.012.752	14.246.189	146.258.941
27.812.3017	Promoção de atividades esportivas, recreativas e de lazer	132.012.752	14.246.189	146.258.941
27.813	Lazer	1.000	1.000	2.000
27.813.3015	Promoção da cidade como centro de eventos e destino turístico de referência global	1.000	1.000	2.000
28	Encargos Especiais	4.523.292.343	1.210.783.691	5.734.076.034
28.062	Defesa do Interesse Público no Processo Judiciário	400.000	0	400.000
28.062.0000	Encargos Especiais	400.000	0	400.000
28.841	Refinanciamento da Dívida Interna	2.894.885.496	4.336.189	2.899.221.685
28.841.0000	Encargos Especiais	2.894.885.496	4.336.189	2.899.221.685
28.843	Serviço da Dívida Interna	573.969.500	0	573.969.500
28.843.0000	Encargos Especiais	573.969.500	0	573.969.500
28.844	Serviço da Dívida Externa	135.183.340	0	135.183.340
28.844.0000	Encargos Especiais	135.183.340	0	135.183.340
28.846	Outros Encargos Especiais	918.854.007	1.206.447.502	2.125.301.509
28.846.0000	Encargos Especiais	918.854.007	1.206.447.502	2.125.301.509
99	Reserva de Contingência	220.000.000	0	220.000.000
99.999	Reserva de Contingência	220.000.000	0	220.000.000
99.999.9999	Reserva de Contingência	220.000.000	0	220.000.000
Total		19.353.976.872	48.189.649.885	67.543.626.757


	<p align="center">Prefeitura do Município de São Paulo</p> <p align="center">Demonstrativo da Despesa por Função, Subfunção e Programa Conforme Vínculo com os Recursos</p> <p align="right">Anexo 08 - Lei 4.320/64</p> <p align="center">Consolidado Direta e Indireta Exercício 2021</p> <p align="right">R\$ 1</p>			
Código	Especificação	Ordinário	Vinculado	Total
<p>Nota Explicativa - Vínculos a que se refere o demonstrativo:</p> <p>Fonte 00 - Recursos do Tesouro Municipal destinados à Educação e à Saúde e os alocados em Fundos Especiais e Fundações</p> <p>Fonte 01 - Operações de Crédito</p> <p>Fonte 02 - Transferências Federais</p> <p>Fonte 03 - Transferências Estaduais</p> <p>Fonte 04 - Fundo Constitucional da Educação</p> <p>Fonte 05 - Outras Fontes</p> <p>Fonte 06 - Recursos Próprios da Administração Indireta</p> <p>Fonte 08 - Tesouro Municipal - Recursos Vinculados</p> <p>- Operação Urbana</p> <p>- Fundos Especiais</p> <p>Fonte 09 - Recursos Próprios da Empresa Dependente</p> <p>Fonte 10 - Alienação de Bens/Ativos</p> <p>Fonte 11 - Depósitos Judiciais</p> <p>Fonte 21 - Transf. Fed.: Custeio COVID Fundo a Fundo - Serv. Púb. de Saúde</p> <p>Fonte 22 - Transf. Fed.: Invest. COVID Fundo a Fundo - Serv. Púb. de Saúde</p>				

Tabela 8.2 - Demonstrativo das Receitas e Despesas com Manutenção e Desenvolvimento do Ensino - MDE - MUNICÍPIOS



PREFEITURA MUNICIPAL DE SÃO PAULO
RELATÓRIO RESUMIDO DA EXECUÇÃO ORÇAMENTÁRIA
DEMONSTRATIVO DAS RECEITAS E DESPESAS COM MANUTENÇÃO E DESENVOLVIMENTO DO ENSINO - MDE
ORÇAMENTOS FISCAL E DA SEGURIDADE SOCIAL
PROJETO DE LEI ORÇAMENTÁRIA ANUAL DE 2021

R\$ 1,00

RECEITAS DO ENSINO	
RECEITA RESULTANTE DE IMPOSTOS (caput do art. 212 da Constituição)	PREVISÃO INICIAL
1- RECEITA DE IMPOSTOS	35.485.027.272
1.1- Receita Resultante do Imposto sobre a Propriedade Predial e Territorial Urbana – IPTU	11.614.920.689
1.1.1- IPTU	10.832.772.495
1.1.2- Multas, Juros de Mora, Dívida Ativa e Outros Encargos do IPTU	782.148.194
1.2- Receita Resultante do Imposto sobre Transmissão <i>Inter Vivos</i> – ITBI	2.369.638.321
1.2.1- ITBI	2.327.763.716
1.2.2- Multas, Juros de Mora, Dívida Ativa e Outros Encargos do ITBI	41.874.605
1.3- Receita Resultante do Imposto sobre Serviços de Qualquer Natureza – ISS	18.319.672.427
1.3.1- ISS	17.868.895.681
1.3.2- Multas, Juros de Mora, Dívida Ativa e Outros Encargos do ISS	450.776.746
1.4- Receita Resultante do Imposto de Renda Retido na Fonte – IRRF	3.180.795.835
2- RECEITA DE TRANSFERÊNCIAS CONSTITUCIONAIS E LEGAIS	10.656.534.728
2.1- Cota-Parte FPM	334.663.976
2.1.1- Parcela referente à CF, art. 159, I, alínea b	309.011.224
2.1.2- Parcela referente à CF, art. 159, I, alínea d	13.067.773
2.1.3- Parcela referente à CF, art. 159, I, alínea e	12.584.979
2.2- Cota-Parte ICMS	7.650.419.116
2.3- ICMS-Desoneração – L.C. nº 87/1996	-
2.4- Cota-Parte IPI-Exportação	55.429.430
2.5- Cota-Parte ITR	2.912.064
2.6- Cota-Parte IPVA	2.612.531.418
2.7- Cota-Parte IOF-Ouro	578.724
3- TOTAL DA RECEITA DE IMPOSTOS (1 + 2)	46.141.562.000
RECEITAS ADICIONAIS PARA FINANCIAMENTO DO ENSINO	PREVISÃO INICIAL

4- RECEITA DA APLICAÇÃO FINANCEIRA DE OUTROS RECURSOS DE IMPOSTOS VINCULADOS AO ENSINO	
5- RECEITA DE TRANSFERÊNCIAS DO FNDE	699.875.400
5.1- Transferências do Salário-Educação	540.000.084
5.2- Transferências Diretas - PDDE	-
5.3- Transferências Diretas - PNAE	136.289.191
5.4 - Transferências Diretas - PNATE	-
5.5- Outras Transferências do FNDE	15.574.013
5.6- Aplicação Financeira dos Recursos do FNDE	8.012.112
6- RECEITA DE TRANSFERÊNCIAS DE CONVÊNIOS	-
6.1- Transferências de Convênios	-
6.2- Aplicação Financeira dos Recursos de Convênios	-
7- RECEITA DE OPERAÇÕES DE CRÉDITO	
8- OUTRAS RECEITAS PARA FINANCIAMENTO DO ENSINO	-
9- TOTAL DAS RECEITAS ADICIONAIS PARA FINANCIAMENTO DO ENSINO (4 + 5 + 6 + 7 + 8)	699.875.400
FUNDEB	
RECEITAS DO FUNDEB	PREVISÃO INICIAL
10- RECEITAS DESTINADAS AO FUNDEB	2.126.060.642
10.1- Cota-Parte FPM Destinada ao FUNDEB – (20% de 2.1.1)	61.802.244
10.2- Cota-Parte ICMS Destinada ao FUNDEB – (20% de 2.2)	1.530.083.823
10.3- ICMS-Desoneração Destinada ao FUNDEB – (20% de 2.3)	-
10.4- Cota-Parte IPI-Exportação Destinada ao FUNDEB – (20% de 2.4)	11.085.884
10.5- Cota-Parte ITR Destinados ao FUNDEB – (20% de 2.5)	582.408
10.6- Cota-Parte IPVA Destinada ao FUNDEB – (20% de 2.6)	522.506.283
11- RECEITAS RECEBIDAS DO FUNDEB	4.818.274.207
11.1- Transferências de Recursos do FUNDEB	4.813.003.374
11.2- Complementação da União ao FUNDEB	-
11.3- Receita de Aplicação Financeira dos Recursos do FUNDEB	5.270.833
12- RESULTADO LÍQUIDO DAS TRANSFERÊNCIAS DO FUNDEB (11.1 – 10)	2.686.942.732
[SE RESULTADO LÍQUIDO DA TRANSFERÊNCIA (12) > 0] = ACRÉSCIMO RESULTANTE DAS TRANSFERÊNCIAS DO FUNDEB	
[SE RESULTADO LÍQUIDO DA TRANSFERÊNCIA (12) < 0] = DECRÉSCIMO RESULTANTE DAS TRANSFERÊNCIAS DO FUNDEB	
DESPESAS DO FUNDEB	DOTAÇÃO INICIAL
13- PAGAMENTO DOS PROFISSIONAIS DO MAGISTÉRIO	4.818.274.207
13.1- Com Educação Infantil	2.336.267.994

13.2- Com Ensino Fundamental	2.482.006.213
14- OUTRAS DESPESAS	
14.1- Com Educação Infantil	
14.2- Com Ensino Fundamental	
15- TOTAL DAS DESPESAS DO FUNDEB (13 + 14)	4.818.274.207
DEDUÇÕES PARA FINS DO LIMITE DO FUNDEB	VALOR
16- RESTOS A PAGAR INSCRITOS NO EXERCÍCIO SEM DISPONIBILIDADE FINANCEIRA DE RECURSOS DO FUNDEB	
16.1 - FUNDEB 60%	
16.2 - FUNDEB 40%	
17- DESPESAS CUSTEADAS COM O SUPERÁVIT FINANCEIRO, DO EXERCÍCIO ANTERIOR, DO FUNDEB	
17.1 - FUNDEB 60%	
17.2 - FUNDEB 40%	
18- TOTAL DAS DEDUÇÕES CONSIDERADAS PARA FINS DE LIMITE DO FUNDEB (16 + 17)	
INDICADORES DO FUNDEB	VALOR
19 - TOTAL DAS DESPESAS DO FUNDEB PARA FINS DE LIMITE (15 - 18)	
19.1 - Mínimo de 60% do FUNDEB na Remuneração do Magistério ¹ $(13 - (16.1 + 17.1)) / (11) \times 100$ %	
19.2 - Máximo de 40% em Despesa com MDE, que não Remuneração do Magistério $(14 - (16.2 + 17.2)) / (11) \times 100$ %	
19.3 - Máximo de 5% não Aplicado no Exercício $(100 - (19.1 + 19.2))$ %	
CONTROLE DA UTILIZAÇÃO DE RECURSOS NO EXERCÍCIO SUBSEQÜENTE	VALOR
20 – RECURSOS RECEBIDOS DO FUNDEB EM 2019 QUE NÃO FORAM UTILIZADOS	
21 – DESPESAS CUSTEADAS COM O SALDO DO ITEM 20 ATÉ O 1º TRIMESTRE DE 2019 ²	
DESPESAS COM MANUTENÇÃO E DESENVOLVIMENTO DO ENSINO – MDE - CUSTEADAS COM A RECEITA RESULTANTE DE IMPOSTOS E RECURSOS DO FUNDEB	
DESPESAS COM AÇÕES TÍPICAS DE MDE	DOTAÇÃO INICIAL
22- EDUCAÇÃO INFANTIL	8.733.737.662
22.1 - Creche	5.768.365.721
22.1.1- Despesas Custeadas com Recursos do FUNDEB	1.071.499.466
22.1.2- Despesas Custeadas com Outros Recursos de Impostos	4.696.866.255
22.2 - Pré-escola	2.965.371.941
22.2.1- Despesas Custeadas com Recursos do FUNDEB	1.264.768.528
22.2.2- Despesas Custeadas com Outros Recursos de Impostos	1.700.603.413
23- ENSINO FUNDAMENTAL	5.776.870.904
23.1- Despesas Custeadas com Recursos do FUNDEB	2.482.006.213
23.2- Despesas Custeadas com Outros Recursos de Impostos	3.294.864.691
24- ENSINO MÉDIO	300.870.116
25- ENSINO SUPERIOR	1.450.702
26- ENSINO PROFISSIONAL NÃO INTEGRADO AO ENSINO REGULAR	84.996.469

27- OUTRAS	5.412.406	
28- TOTAL DAS DESPESAS COM AÇÕES TÍPICAS DE MDE (22+23 + 24 + 25 + 26 + 27)	14.903.338.260	
DEDUÇÕES CONSIDERADAS PARA FINS DE LIMITE CONSTITUCIONAL	VALOR	
29- RESULTADO LÍQUIDO DAS TRANSFERÊNCIAS DO FUNDEB = (12)	2.686.942.732	
30- DESPESAS CUSTEADAS COM A COMPLEMENTAÇÃO DO FUNDEB NO EXERCÍCIO		
31- DESPESAS CUSTEADAS COM O SUPERÁVIT FINANCEIRO, DO EXERCÍCIO ANTERIOR, DO FUNDEB		
32- DESPESAS CUSTEADAS COM O SUPERÁVIT FINANCEIRO, DO EXERCÍCIO ANTERIOR, DE OUTROS RECURSOS DE IMPOSTOS		
33- RESTOS A PAGAR INSCRITOS NO EXERCÍCIO SEM DISPONIBILIDADE FINANCEIRA DE RECURSOS DE IMPOSTOS VINCULADOS AO ENSINO ⁴		
34- CANCELAMENTO, NO EXERCÍCIO, DE RESTOS A PAGAR INSCRITOS COM DISPONIBILIDADE FINANCEIRA DE RECURSOS DE IMPOSTOS VINCULADOS AO ENSINO = (44 - 34)		
35- TOTAL DAS DEDUÇÕES CONSIDERADAS PARA FINS DE LIMITE CONSTITUCIONAL (29 + 30 + 31 + 32 + 33 + 34) ⁶	2.686.942.732	
36- TOTAL DAS DESPESAS PARA FINS DE LIMITE ((22 + 23) – (35)) ⁶	11.823.665.834	
37- PERCENTUAL DE APLICAÇÃO EM MDE SOBRE A RECEITA LÍQUIDA DE IMPOSTOS ((36) / (3) x 100) % ⁶ - LIMITE CONSTITUCIONAL 25% ⁵	25,62%	
OUTRAS INFORMAÇÕES PARA CONTROLE		
DESPESAS CUSTEADAS COM RECEITAS ADICIONAIS PARA FINANCIAMENTO DO ENSINO	DOTAÇÃO INICIAL	
38- DESPESAS CUSTEADAS COM A APLICAÇÃO FINANCEIRA DE OUTROS RECURSOS DE IMPOSTOS VINCULADOS AO ENSINO		
39- DESPESAS CUSTEADAS COM A CONTRIBUIÇÃO SOCIAL DO SALÁRIO-EDUCAÇÃO	544.800.084	
40- DESPESAS CUSTEADAS COM OPERAÇÕES DE CRÉDITO		
41- DESPESAS CUSTEADAS COM OUTRAS RECEITAS PARA FINANCIAMENTO DO ENSINO	155.075.316	
42- TOTAL DAS DESPESAS CUSTEADAS COM RECEITAS ADICIONAIS PARA FINANCIAMENTO DO ENSINO (38+ 39 + 40 + 41)	699.875.400	
43- TOTAL GERAL DAS DESPESAS COM EDUCAÇÃO (28 + 42)	15.603.213.660	
RESTOS A PAGAR INSCRITOS COM DISPONIBILIDADE FINANCEIRA DE RECURSOS DE IMPOSTOS VINCULADOS AO ENSINO	VALOR	
44- RESTOS A PAGAR DE DESPESAS COM MDE		
44.1 - Executadas com Recursos de Impostos Vinculados ao Ensino		
44.2 - Executadas com Recursos do FUNDEB		
CONTROLE DA DISPONIBILIDADE FINANCEIRA	FUNDEB	SALÁRIO EDUCAÇÃO
45- DISPONIBILIDADE FINANCEIRA EM 31 DE DEZEMBRO DE 2019		
46- (+) INGRESSO DE RECURSOS ATÉ O BIMESTRE (Orçamentário)		
47- (-) PAGAMENTOS EFETUADOS ATÉ O BIMESTRE		
47.1 (-) Orçamento do Exercício		

47.2 (-) Restos a Pagar		
48- (+) RECEITA DE APLICAÇÃO FINANCEIRA DOS RECURSOS ATÉ O BIMESTRE		
49- (=) DISPONIBILIDADE FINANCEIRA ATÉ O BIMESTRE		
50- (+) AJUSTES		
50.1 (+) Retenções		
50.2 (-) Valores a recuperar		
50.3 (+) Outros valores extraorçamentários		
50.4 (+) Conciliação Bancária		
51- (=) SALDO FINANCEIRO CONCILIADO		

FONTE: Sistema <Nome>, Unidade Responsável <Nome>, Data da emissão <dd/mm/aaaa> e hora de emissão <hhh e mm>

¹ Limites mínimos anuais a serem cumpridos no encerramento do exercício.

² Art. 21, § 2º, Lei 11.494/2007: "Até 5% dos recursos recebidos à conta dos Fundos, inclusive relativos à complementação da União recebidos nos termos do §1º do art. 6º desta Lei, poderão ser utilizados no 1º trimestre do exercício

³ Caput do artigo 212 da CF/1988

⁴ Os valores referentes à parcela dos Restos a Pagar inscritos sem disponibilidade financeira vinculada à educação deverão ser informados somente no RREO do último bimestre do exercício.

⁵ Limites mínimos anuais a serem cumpridos no encerramento do exercício, no âmbito de atuação prioritária, conforme LDB, art. 11, V.

⁶ Nos cinco primeiros bimestres do exercício o acompanhamento poderá ser feito com base na despesa empenhada ou na despesa liquidada. No último bimestre do exercício, o valor deverá corresponder ao total da despesa empenhada.

EDUCAÇÃO INCLUSIVA – DESPESAS CUSTEADAS COM A RECEITA RESULTANTE DE IMPOSTOS E RECURSOS DO FUNDEB	
DESPESAS COM EDUCAÇÃO INCLUSIVA	DOTAÇÃO INICIAL
52-Reinserção Educacional da Criança e Adolescente em Situação de Risco Pessoal ou Social (Lei nº 13.245/2001, art. 3º, inciso II)	255.035.085
53-Programas Especiais para Educação de Crianças e Adolescentes com Deficiência (Lei nº 13.245/2001, art. 3º, inciso III)	40.572.574
54-Programas voltados para a Educação Profissionalizante (Lei nº 13.245/2001, art. 3º, inciso IV)	74.617.689
55-Programas de Inclusão Educacional (Lei nº 13.245/2001, art. 3º, inciso V)	65.600.000
56-Implantação e Manutenção de Centros Integrados (Lei nº 13.245/2001, art. 3º, inciso VII)	307.420.524
57-Provisão de Alimentação (Lei nº 13.245/2001, art. 3º, inciso VIII)	209.954.445
58-Parcela Crescente Anual do RPPS (Lei nº 13.245/2001, art. 3º, inciso IX)	4.154.958.885
59-TOTAL COM DESPESAS COM AÇÕES TÍPICAS DO PROGRAMA DE EDUCAÇÃO INCLUSIVA (52+53+54+55+56+57+58)	5.108.159.202
60- TOTAL DAS DESPESAS COM AÇÕES TÍPICAS DE MDE NÃO PRIORITÁRIAS AO MUNICÍPIO (24 + 25 + 26 + 27)	392.729.693
61-TOTAL GERAL DE DESPESAS COM EDUCAÇÃO MDE E EDUCAÇÃO INCLUSIVA ATÉ O BIMESTRE (36+59+60)	17.324.554.730
CONTROLE DA DISPONIBILIDADE FINANCEIRA	VALOR
62-RESTOS A PAGAR DE DESPESA COM EDUCAÇÃO INCLUSIVA	
63- PERCENTUAL TOTAL DE APLICAÇÃO EM MDE E EDUCAÇÃO INCLUSIVA SOBRE A RECEITA LÍQUIDA DE IMPOSTOS [(61 - 62g) / 3b] x 100%	37,55%

FONTE:

Sistema de Orçamento e Finanças - Secretaria Municipal da Fazenda

Controle de Disponibilidade Financeira QESE e PNAE/FNDE - Secretaria Municipal de Educação

Transporte Escolar - Secretaria Municipal de Transportes

BASE LEGAL:

Constituição Federal 1988 e alterações - Art. 212

Lei Orgânica do Município e alterações - Art. 200, 203, 208 e 209

Lei Complementar nº 101/2000 - Lei de Responsabilidade Fiscal

Lei nº 9.394/1996 e alterações - Lei de Diretrizes e Bases da Educação Nacional

Lei nº 11.494/2007 e alterações - Regulamenta o FUNDEB

Lei nº 13.245/2001 e alterações - Define as despesas que poderão ser consideradas no cálculo do percentual das receitas destinado à educação.

NOTAS:

Receitas Resultantes de Impostos: A receita de Cota-Parte de Royalties foi reclassificada tendo em vista tratar de compensação financeira pela produção de petróleo com base no art. 2º, inciso II e §3º da Lei Federal nº 12.858/2013, que prevê que 75% do montante arrecadado com os royalties do petróleo sejam aplicados na educação como recurso vinculado, portanto não deve ser considerada como receita de arrecadação de impostos.

Receitas Adicionais para Financiamento do Ensino:

A conta FNDE - Plano de Ações Articuladas foi incluída no item 5.5 - Outras Transferências do FNDE.

Despesas do FUNDEB: Segregação do item 13 - PAGAMENTO DOS PROFISSIONAIS DO MAGISTÉRIO com base nos índices de representatividade dos profissionais de cada nível de ensino.

Deduções para fins do Limite do FUNDEB: O item 17 - DESPESAS CUSTEADAS COM O SUPERÁVIT FINANCEIRO, DO EXERCÍCIO ANTERIOR, DO FUNDEB é nulo, pois não existe saldo de superávit financeiro com os recursos do FUNDEB para a PMSP.

Indicadores do FUNDEB: o item 19 - TOTAL DAS DESPESAS PARA FINS DE LIMITE (15 - 18) passou a ser calculado com base no valor realizado e não o orçado. Todas as receitas com o FUNDEB são aplicadas em sua totalidade na remuneração do magistério. O percentual constante no item 19.3 deve-se a uma diferença temporal entre a contabilização da receita e despesa correspondentes ao FUNDEB.

Controle da Utilização de Recursos no Exercício Subsequente: O item 20 - RECURSOS RECEBIDOS DO FUNDEB EM 2016 QUE NÃO FORAM UTILIZADOS é nulo, pois a despesa arcada com recursos do FUNDEB é maior que a receita recebida em transferência.

Despesas com Ações Típicas de MDE: As Despesas de Educação Básica, Educação Especial, Administração Geral e Encargos foram segregadas, nos itens 22 - EDUCAÇÃO INFANTIL, 23 - EDUCAÇÃO FUNDAMENTAL, 24 - ENSINO MÉDIO, 26 - ENSINO PROFISSIONAL NÃO INTEGRADO AO ENSINO REGULAR E 27 - OUTRAS, com base nos índices de representatividade de matrículas por nível de ensino.

Restos a Pagar Inscritos com Disponibilidade Financeira de Recursos de Impostos Vinculados ao Ensino: Desconsidera valores de Restos a Pagar referente à outros órgãos da PMSP distintos da SME, pois não fazem parte do escopo deste demonstrativo.

Educação Inclusiva: O demonstrativo que evidencia as ações exclusivas do programa de educação inclusiva do Município de São Paulo foi reestruturado para quantificar os gastos com tais despesas de acordo com o estabelecido pela lei Municipal nº 13.245/2001. As despesas em comum com o plano nacional de Manutenção e Desenvolvimento do Ensino - MDE foram integralmente alocadas no demonstrativo do MDE.

A memória de cálculo dos rateios e índices de apropriação parcial de despesas com educação será disponibilizada no Portal da Transparência, conforme Lei nº 17.152, de 31 de julho de 2019, art. 19, §3º.



PREFEITURA DO MUNICÍPIO DE SÃO PAULO
RELATÓRIO RESUMIDO DA EXECUÇÃO ORÇAMENTÁRIA
DEMONSTRATIVO DAS RECEITAS E DESPESAS COM AÇÕES E SERVIÇOS PÚBLICOS DE SAÚDE
ORÇAMENTOS FISCAL E DA SEGURIDADE SOCIAL
PROJETO DE LEI ORÇAMENTÁRIA ANUAL 2021

RREO – ANEXO XII (LC nº 141/2012 art.35)

R\$ 1,00

RECEITAS RESULTANTES DE IMPOSTOS E TRANSFERÊNCIAS CONSTITUCIONAIS E LEGAIS	PREVISÃO INICIAL
RECEITA DE IMPOSTOS (I)	35.485.027.272,00
Receita Resultante do Imposto Predial e Territorial Urbano - IPTU	11.614.920.689,00
IPTU	10.832.772.495,00
Multas, Juros de Mora, Dívida Ativa e Outros Encargos do IPTU	782.148.194,00
Receita Resultante do Imposto sobre Serviços de Qualquer Natureza - ITBI	2.369.638.321,00
ITBI	2.327.763.716,00
Multas, Juros de Mora, Dívida Ativa e Outros Encargos do ITBI	41.874.605,00
Receita Resultante do Imposto sobre Serviços de Qualquer Natureza - ISS	18.319.672.427,00
ISS	17.868.895.681,00
Multas, Juros de Mora, Dívida Ativa e Outros Encargos do ISS	450.776.746,00
Receita Resultante do Imposto sobre a Renda e Proventos de Qualquer Natureza Retido na Fonte	3.180.795.835,00
RECEITA DE TRANSFERÊNCIAS CONSTITUCIONAIS E LEGAIS (II)	10.630.303.252,00
Cota-Parte FPM	309.011.224,00
Cota-Parte ITR	2.912.064,00
Cota-Parte IPVA	2.612.531.418,00
Cota-Parte ICMS	7.650.419.116,00
Cota-Parte IPI-Exportação	55.429.430,00
Compensações Financeiras Provenientes de Impostos e Transferências Constitucionais	-
Desoneração ICMS (LC 87/96)	-
Outras	-
TOTAL DAS RECEITAS RESULTANTES DE IMPOSTOS E TRANSFERÊNCIAS CONSTITUCIONAIS E LEGAIS - (III) = (I) + (II)	46.115.330.524,00

DESPESAS COM AÇÕES E SERVIÇOS PÚBLICOS DE SAÚDE (ASPS) – POR SUBFUNÇÃO E CATEGORIA ECONÔMICA	DOTAÇÃO INICIAL
ATENÇÃO BÁSICA (IV)	3.977.728.461,00
Despesas Correntes	3.950.382.127,00
Despesas de Capital	27.346.334,00
ASSISTÊNCIA HOSPITALAR E AMBULATORIAL (V)	2.645.441.828,00
Despesas Correntes	2.590.578.257,00
Despesas de Capital	54.863.571,00
SUORTE PROFILÁTICO E TERAPÊUTICO (VI)	312.350.000,00
Despesas Correntes	312.350.000,00
Despesas de Capital	-
VIGILÂNCIA SANITÁRIA (VII)	31.111.206,00
Despesas Correntes	30.610.206,00
Despesas de Capital	501.000,00
VIGILÂNCIA EPIDEMIOLÓGICA (VIII)	-
Despesas Correntes	-
Despesas de Capital	-
ALIMENTAÇÃO E NUTRIÇÃO (IX)	-
Despesas Correntes	-
Despesas de Capital	-
OUTRAS SUBFUNÇÕES (X)	2.630.629.012,00
Despesas Correntes	2.624.917.312,00
Despesas de Capital	5.711.700,00
TOTAL (XI) = (IV + V + VI + VII + VIII + IX + X)	9.597.260.507,00

APURAÇÃO DO CUMPRIMENTO DO LIMITE MÍNIMO PARA APLICAÇÃO EM ASPS	DESPESAS ORÇADAS
	(d)
Total das Despesas com ASPS (XII) = (XI)	9.597.260.507,00
(-) Restos a Pagar Não Processados Inscritos Indevidamente no Exercício sem Disponibilidade Financeira (XIII)	-
(-) Despesas Custeadas com Recursos Vinculados à Parcela do Percentual Mínimo que não foi Aplicada em ASPS em Exercícios Anteriores (XIV)	-
(-) Despesas Custeadas com Disponibilidade de Caixa Vinculada aos Restos a Pagar Cancelados (XV)	-
(=) VALOR APLICADO EM ASPS (XVI) = (XII - XIII - XIV - XV)	9.597.260.507,00
Despesa Mínima a ser Aplicada em ASPS (XVII) = (III) x 15% (LC 141/2012)	6.917.299.578,60
Diferença entre o Valor Aplicado e a Despesa Mínima a ser Aplicada (XVIII) = (XVI (h ou i) - XVII)	2.679.960.928,40
Limite não Cumprido (XIX) = (XVIII) (Quando valor for inferior a zero)	-
PERCENTUAL DA RECEITA DE IMPOSTOS E TRANSFERÊNCIAS CONSTITUCIONAIS E LEGAIS APLICADO EM ASPS¹ (XVI / III)*100 - LIMITE CONSTITUCIONAL 15%	20,81

CONTROLE DO VALOR REFERENTE AO PERCENTUAL MÍNIMO NÃO CUMPRIDO EM EXERCÍCIOS ANTERIORES - ARTIGOS 25 E 26 DA LC 141/2012	LIMITE NÃO CUMPRIDO				
	Saldo Inicial (no exercício atual) (g)	Despesas Custeadas no Exercício de Referência			Saldo Final (não aplicado) (k = g - (i ou h))
		Empenhadas (h)	Liquidadas (i)	Pagas (j)	
Diferença de limite não cumprido em 2018 (saldo inicial = XIXd)	-	-	-	-	-
Diferença de limite não cumprido em 2017 (saldo inicial igual ao saldo final do demonstrativo do exercício anterior)	-	-	-	-	-
Diferença de limite não cumprido em Exercícios Anteriores (saldo inicial igual ao saldo final do demonstrativo do exercício anterior)	-	-	-	-	-
TOTAL DA DIFERENÇA DE LIMITE NÃO CUMPRIDO EM EXERCÍCIOS ANTERIORES (XX)	-	-	-	-	-

CONTROLE DA EXECUÇÃO DOS RESTOS A PAGAR										
<u>Exercício de Inscrição em Restos a Pagar</u>	Valor Mínimo para aplicação em ASPS (l)	Valor aplicado em ASPS no exercício (m)	Valor inscrito em RP considerado no Limite (n)	Valor aplicado além do limite mínimo (o) = (m - l)	Total inscrito em RP no exercício	Total de RP pagos¹	Total de RP a pagar	Total de RP cancelados ou prescritos (p)	Total da compensação de RP cancelados (q)	Saldo do valor aplicado além do limite mínimo após cancelamentos e compensações (r) = (o + q - p)
Empenhos de 2018	-	-	-	-	-	-	-	-	-	-
Empenhos de 2017	-	-	-	-	-	-	-	-	-	-
Empenhos de 2016	-	-	-	-	-	-	-	-	-	-
Empenhos de 2015	-	-	-	-	-	-	-	-	-	-
Empenhos de 2014 e anteriores	-	-	-	-	-	-	-	-	-	-

TOTAL DOS VALORES A COMPENSAR ATÉ O FINAL DO EXERCÍCIO SEGUINTE (XXI) (soma dos saldos negativos de cada exercício do empenho)	-
---	---

CONTROLE DE RESTOS A PAGAR CANCELADOS OU PRESCRITOS CONSIDERADOS PARA FINS DE APLICAÇÃO DA DISPONIBILIDADE DE CAIXA CONFORME ARTIGO 24 §1º E 2º DA LC 141/2012	RESTOS A PAGAR CANCELADOS OU PRESCRITOS				
	Saldo Inicial (s)	Despesas Custeadas no Exercício de Referência			Saldo Final (não aplicado) (x) = (s - (t ou u))
		Empenhadas (t)	Liquidadas (u)	Pagas (v)	
Restos a pagar cancelados ou prescritos em 2018 a compensar (XXII)	-	-	-	-	-
Restos a pagar cancelados ou prescritos em 2017 a compensar (XXIII)	-	-	-	-	-
Restos a pagar cancelados ou prescritos em exercícios anteriores a compensar (XXIV)	-	-	-	-	-
TOTAL DE RESTOS A PAGAR CANCELADOS OU PRESCRITOS A COMPENSAR (XXV)	total (XXI)	-	-	-	-

<u>RECEITAS ADICIONAIS PARA O FINANCIAMENTO DA SAÚDE NÃO COMPUTADAS NO CÁLCULO DO MÍNIMO</u>	PREVISÃO INICIAL
RECEITAS DE TRANSFERÊNCIAS PARA A SAÚDE (XXVI)	2.623.921.079,00
Proveniente da União	2.584.796.999,00
Proveniente dos Estados	39.124.080,00
Proveniente de outros Municípios	-
RECEITA DE OPERAÇÕES DE CRÉDITO INTERNAS E EXTERNAS VINCULADAS A SAÚDE (XXVII)	223.111.204,00
OUTRAS RECEITAS (XXVIII)	93.916,00
TOTAL DE RECEITAS ADICIONAIS PARA FINANCIAMENTO DA SAÚDE (XXIX) = (XXVI + XXVII + XXVIII)	2.847.126.199,00

<u>DESPESAS COM SAÚDE NÃO COMPUTADAS NO CÁLCULO DO MÍNIMO</u>	
<u>DESPESAS COM SAÚDE POR SUBFUNÇÕES E CATEGORIA ECONÔMICA NÃO COMPUTADAS NO CÁLCULO DO MÍNIMO</u>	DOTAÇÃO INICIAL
ATENÇÃO BÁSICA (XXX)	835.163.637,00
Despesas Correntes	748.157.923,00
Despesas de Capital	87.005.714,00
ASSISTÊNCIA HOSPITALAR E AMBULATORIAL (XXXI)	1.883.477.574,00
Despesas Correntes	1.742.617.244,00
Despesas de Capital	140.860.330,00
SUPOORTE PROFILÁTICO E TERAPÊUTICO (XXXII)	72.166.011,00
Despesas Correntes	72.166.011,00
Despesas de Capital	-
VIGILÂNCIA SANITÁRIA (XXXIII)	94.403.059,00
Despesas Correntes	94.399.059,00
Despesas de Capital	4.000,00
VIGILÂNCIA EPIDEMIOLÓGICA (XXXIV)	-
Despesas Correntes	-
Despesas de Capital	-
ALIMENTAÇÃO E NUTRIÇÃO (XXXV)	-
Despesas Correntes	-
Despesas de Capital	-
OUTRAS SUBFUNÇÕES (XXXVI)	328.302.505,00
TOTAL DAS DESPESAS NÃO COMPUTADAS NO CÁLCULO DO MÍNIMO (XXXVII) = (XXX + XXXI + XXXII + XXXIII + XXXIV + XXXV + XXXVI)	3.213.512.786,00

<u>DESPESAS TOTAIS COM SAÚDE EXECUTADAS COM RECURSOS PRÓPRIOS E COM RECURSOS TRANSFERIDOS DE OUTROS ENTES</u>	DOTAÇÃO INICIAL
ATENÇÃO BÁSICA (XXXVIII) = (IV + XXX)	4.812.892.098,00
ASSISTÊNCIA HOSPITALAR E AMBULATORIAL (XXXIX) = (V + XXXI)	4.528.919.402,00
SUPOORTE PROFILÁTICO E TERAPÊUTICO (XL) = (VI + XXXII)	384.516.011,00
VIGILÂNCIA SANITÁRIA (XLI) = (VII + XXXIII)	125.514.265,00
VIGILÂNCIA EPIDEMIOLÓGICA (XLII) = (VIII + XXXIV)	-
ALIMENTAÇÃO E NUTRIÇÃO (XLIII) = (IX + XXXV)	-
OUTRAS SUBFUNÇÕES (XLIV) = (X + XXXVI)	2.958.931.517,00
TOTAL DAS DESPESAS COM SAÚDE (XLV) = (XI + XXXVII)	12.810.773.293,00
(-) Despesas executadas com recursos provenientes das transferências de recursos de	-
TOTAL DAS DESPESAS EXECUTADAS COM RECURSOS PRÓPRIOS (XLVI)	12.810.773.293,00

FONTE: Sistema SOF, Data da emissão <25/09/2020> e hora de emissão <14h22>

Notas:



ANEXO III-A - DEMONSTRATIVO DAS DESPESAS VINCULADAS A OPERAÇÕES DE CRÉDITO
Projeto de Lei Orçamentária Anual de 2021

Lei nº 17.469/2020, Art. 25, V, c

R\$ 1,00

Projeto	Fonte 01	Fonte 00	Total
Ampliação, Reforma e Requalificação das Instalações para a Guarda Civil Metropolitana (1)	138.999.000	3.000	139.002.000
Corredor Aricanduva - Obras do BRT - 1.1	6.042.040	1.000	6.043.040
Construção de Corredores de Ônibus	1.000	3.000	4.000
Pavimentação e Recapeamento de Vias	150.000.000	4.000	150.004.000
Reforma e Acessibilidade em Passeios Públicos	60.000.000	36.500	60.036.500
PMAT - Programa Mod da Adm Tribut e da Gest Set Soc Bas	2.000	-	2.000
Programa Nacional de Apoio à Gestão Adm. e Fiscal - PNAFM	20.498.000	2.505.000	23.003.000
Construção de Unidades Habitacionais	200.428.996	2.000	200.430.996
Corredor Aricanduva - Centro de Controle do Corredor - CCO - 1.2	1.000	-	1.000
Corredor Aricanduva - Sinalização Semafórica Inteligente - SSI - 1.3	1.000	-	1.000
Corredor Aricanduva - Requalificação da Iluminação Pública - 1.4	1.000	-	1.000
Corredor Aricanduva - Acompanhamento Ambiental e Social - 1.5	1.000	-	1.000
Corredor Aricanduva - Centro de Controle Operacional - COP - 2.1	16.200.124	-	16.200.124
Corredor Aricanduva - Gerenciamento de Projetos - 3.1	2.000	-	2.000
Corredor Aricanduva - Controles Internos - 3.2	1.000	-	1.000
Corredor Aricanduva - Fortalecimento Institucional - 3.3	1.000	-	1.000
Intervenções no Sistema de Drenagem	110.906.037	3.000	110.909.037
Casa da Família	1.000	2.000	3.000
Intervenções na Área de Mobilidade Urbana	105.960.966	2.000	105.962.966
Avança Saúde SP - Ampliação, Reforma e Requalificação de Equipamentos de Saúde	223.111.204	80.002.000	303.113.204
TOTAL	1.032.158.367	82.563.500	1.114.721.867

Fonte: Secretaria Municipal da Fazenda

Nota: (1) Contrapartida de R\$ 11 milhões na fonte 10 - Alienação de Bens/Ativos



DEMONSTRATIVO DAS OPERAÇÕES DE CRÉDITO

Projeto de Lei Orçamentária Anual de 2021

Lei nº 17.469/2020, Art. 10, V, a, b; e Art. 25, V, b.

Especificação	Nº Da Lei que autorizou o Empréstimo	Órgão Financiador	Nº Do Contrato	Data De Assinatura	Valor Contratado Total	Valor Estimado para 2021
Contrato 4641/OC-BR - BID - Avança Saúde SP	-	-	-		R\$ -	R\$ 344.008,00
Financiamento do Projeto de Reestruturação e Qualificação das Redes Assistenciais da Cidade de São Paulo – Avança Saúde SP (órgão responsável pelo projeto: Secretaria Municipal da Saúde - SMS)	Lei nº 16.757/2017	BID	4641/OC-BR	19/06/2019	US\$ 100.000.000,00	R\$ 222.767.196,00
Rendimentos Decorrentes de Aplicação Financeira - SEHAB	-	-	-	-	R\$ -	R\$ 429.996,00
Operações de crédito para o financiamento de investimentos a definir, nos termos da lei autorizativa.	Lei nº 17.254/2019	A definir	A Contratar	A Contratar	A Contratar	R\$ 410.000.000,00
PNAFM - Programa Nacional de Apoio à Gestão Administrativa e Fiscal (órgão responsável pelos projetos: Secretaria Municipal da Fazenda - SF)	Lei nº 15.390/2011, alterada pela Lei nº 15.687/2013	Caixa Econômica Federal	0519.642-52	29/10/2018	R\$ 49.000.000,00	R\$ 20.500.000,00
Financiamento de Intervenções na Área de Mobilidade Urbana - Corredor de Ônibus Chucri Zaidan (órgão responsável pelo projeto: Secretaria Municipal de Infraestrutura Urbana e Obras - SIURB)	Lei nº 17.254/2019	Caixa Econômica Federal	A Contratar	A Contratar	A Contratar	R\$ 103.960.965,00
Financiamento de Intervenções no Sistema de Drenagem (órgão responsável pelo projeto: Secretaria Municipal de Infraestrutura Urbana e Obras - SIURB)	Lei nº 16.757/2017	Caixa Econômica Federal	0505.972-67	26/12/2018	R\$ 200.000.000,00	R\$ 112.906.038,00
Financiamento do Programa de Prevenção e Proteção às Vítimas de Violência (órgão responsável pelo projeto: Secretaria Municipal de Segurança Urbana - SMSU)	Lei nº 16.985/2018	A definir	A Contratar	A Contratar	A Contratar	R\$ 139.000.000,00
Financiamento do Programa de Melhoria da Mobilidade Urbana Universal - Corredor de Ônibus Aricanduva (órgão responsável pelo programa: Secretaria Municipal de Mobilidade e Transportes - SMT)	Lei nº 16.985/2018	BIRD	A Contratar	A Contratar	A Contratar	R\$ 22.250.164,00
TOTAL						R\$ 1.032.158.367,00

Nota:

PNAFM - Programa Nacional de Apoio à Gestão Administrativa e Fiscal



DEMONSTRATIVO DA COMPATIBILIDADE ENTRE O ORÇAMENTO E AS METAS FISCAIS

R\$ 1,00

ESPECIFICAÇÃO	Valores Correntes	
	LDO 2021	LOA 2021
Receita Total	68.215.262.829	67.546.605.072
Receitas Primárias (I)	61.449.098.784	62.855.902.911
Despesa Total	68.215.262.829	67.546.605.072
Despesas Primárias (II) ¹	59.530.241.885	59.601.236.247
Resultado Primário (III) = (I – II)	1.918.856.899	3.254.666.664
Juros, Encargos e Variações Monetárias Ativos (IV)	595.244.743	440.840.668
Juros, Encargos e Variações Monetárias Passivos (V)	4.442.143.311	3.480.860.625
Resultado Nominal ² (VI) = (III + IV - V)	(1.928.041.669)	214.646.707

FONTE: Secretaria Municipal da Fazenda

Notas:

1 - Receitas e despesas primárias "acima da linha", excluído o movimento intraorçamentário (MDF/STN 11ª Edição).

2 - Resultado Nominal "acima da linha" (MDF/STN 11ª Edição).



DEMONSTRATIVO DA DÍVIDA ATIVA
Lei nº 17.469/2020 (LDO 2021), art. 10, inciso VI

A previsão das Receitas da Dívida Ativa considerou tanto os pagamentos via Programa de Parcelamento Incentivado (PPI), quanto pagamentos ordinários.

No caso do PPI, os valores considerados foram os referentes aos parcelamentos firmados e com data de vencimento em 2021, ajustados pela inadimplência histórica.

Com relação aos pagamentos ordinários, foi considerado o histórico de arrecadação, o comportamento do recolhimento da dívida ativa em anos sem programas de parcelamentos.

	2018	2019	LOA 2020	LOA 2021
TOTAL	1.179.522	1.282.233	1.197.495	1.081.986
DÍVIDA ATIVA	876.125	935.039	886.093	812.243
i) Imposto sobre a Propriedade Predial e Territorial Urbana	523.635	588.260	547.744	505.811
ii) Imposto s. Transmissão Inter Vivos de Bens Imóveis e de Direitos Reais s. Imóveis	7.083	10.159	9.362	9.180
iii) Imposto sobre Serviços de Qualquer Natureza	246.710	237.984	199.231	174.687
iv) ISS - Simples Nacional	19.315	22.394	18.950	23.442
v) JUD	22.921	5.169	26.477	28.256
vi) Outras Receitas da Dívida Ativa	56.460	71.073	84.329	70.868
MULTAS E JUROS DA DÍVIDA ATIVA	303.397	347.195	311.402	269.743
i) Imposto sobre a Propriedade Predial e Territorial Urbana	171.307	199.275	182.594	167.972
ii) Imposto s. Transmissão Inter Vivos de Bens Imóveis e de Direitos Reais s. Imóveis	4.752	6.939	5.345	6.331
iii) Imposto sobre Serviços de Qualquer Natureza	94.242	106.958	79.536	51.996
iv) Outras Receitas de Multas e Juros da Dívida Ativa	33.096	34.022	43.927	43.444



DESVINCULAÇÃO DE RECURSOS DOS MUNICÍPIOS – EMENDA CONSTITUCIONAL Nº 93

Com a promulgação da Emenda Constitucional nº 93, de 8 de setembro de 2016, foi possibilitado que as entidades municipais desvinculem algumas das suas receitas orçamentárias, criando com isso a Desvinculação das Receitas dos Municípios – DRM, nos moldes do adotado pela União por meio da Desvinculação das Receitas da União – DRU.

Especificamente aos municípios, a partir da Emenda Constitucional nº 93/2016, ficou determinado no artigo 76-B do Ato das Disposições Constitucionais Transitórias (ADCT) que são desvinculados de órgão, fundo ou despesa, até 31 de dezembro de 2023, 30% (trinta por cento) das receitas dos Municípios relativas a impostos, taxas e multas, já instituídos ou que vierem a ser criados até a referida data, seus adicionais e respectivos acréscimos legais, e outras receitas correntes.

A emenda produz efeitos retroativos a 01/01/2016, dando a seguinte redação ao artigo 76-B da Constituição Federal:

"Art. 76-B. São desvinculados de órgão, fundo ou despesa, até 31 de dezembro de 2023, 30% (trinta por cento) das receitas dos Municípios relativas a impostos, taxas e multas, já instituídos ou que vierem a ser criados até a referida data, seus adicionais e respectivos acréscimos legais, e outras receitas correntes.

Parágrafo único. Excetua-se da desvinculação de que trata o caput:

I - recursos destinados ao financiamento das ações e serviços públicos de saúde e à manutenção e desenvolvimento do ensino de que tratam, respectivamente, os incisos II e III do § 2º do art. 198 e o art. 212 da Constituição Federal;

II - receitas de contribuições previdenciárias e de assistência à saúde dos servidores;

III - transferências obrigatórias e voluntárias entre entes da Federação com destinação especificada em lei;

IV - fundos instituídos pelo Tribunal de Contas do Município."

No Município de São Paulo, o Decreto nº 57.380 de 13 de outubro de 2016 regulamentou a desvinculação de receitas correntes. Para o exercício de 2021, a receita desvinculada foi prevista no valor de R\$. 962.704.663.

A presente Proposta Orçamentária, dentro da estrutura de fontes de recursos existente no Município de São Paulo identificou receitas nas fontes 08 – Tesouro Municipal - Recursos Vinculados, e 05 - Outras Fontes, passíveis de enquadramento no dispositivo constitucional. Da mesma forma, a proposta identifica as despesas desvinculadas como sendo de fonte 00 (Tesouro Municipal).

Identifica-se um aparente desequilíbrio entre as fontes, de forma que há mais receitas nas fontes 05 e 08 e mais despesas na fonte 00. Tal fato é explicado pela



DESVINCULAÇÃO DE RECURSOS DOS MUNICÍPIOS – EMENDA CONSTITUCIONAL Nº 93

desvinculação e seu montante é equivalente ao citado aparente desequilíbrio. O quadro abaixo identifica o resumo das fontes:

FONTE	RECEITA	DESPESA	VARIAÇÃO
00 - Tesouro Municipal	45.199.042.450	46.161.747.113	-962.704.663
01 - Operações de Crédito	1.032.158.367	1.032.158.367	-
02 - Transferências Federais	3.686.674.796	3.686.674.796	-
03 - Transferências Estaduais	680.821.509	680.821.509	-
04 - Fundo Constitucional da Educação	4.818.274.207	4.818.274.207	-
05 - Outras Fontes	95.193.952	93.087.953	2.105.999
06 - Recursos Próprios da Administração Indireta	5.278.179.559	5.278.179.559	-
08 - Tesouro Municipal - Recursos Vinculados	4.694.607.673	3.734.009.009	960.598.664
09 - Recursos Próprios da Empresa Dependente	275.731.845	275.731.845	-
10 - Alienação de Bens/Ativos	592.294.897	592.294.897	-
11 - Depósitos Judiciais	1.171.447.502	1.171.447.502	-
21 - Transf. Fed.: Custeio COVID Fundo a Fundo - Serv. Púb. de Saúde	18.000.000	18.000.000	-
22 - Transf. Fed.: Invest. COVID Fundo a Fundo - Serv. Púb. de Saúde	1.200.000	1.200.000	-
23 - Transf. Fed.: Convênios/Contratos COVID vinculados à Saúde	-	-	-
24 - Transferências Federais - LC 173/2020, Art. 5º, I	-	-	-
TOTAL	67.543.626.757	67.543.626.757	-



Demonstrativo do valor proposto referente aos depósitos judiciais Lei nº 17.469/2020 (LDO 2021), art. 10, inciso X

Este demonstrativo tem como função demonstrar a memória de cálculo utilizada para previsão das receitas decorrentes do ingresso de recursos dos depósitos judiciais conforme aplicação da Lei Complementar nº 151/2015, bem como das despesas associadas à devolução destes recursos quando do levantamento judicial.

Os valores das receitas e despesas orçamentárias decorrentes da aplicação da LC nº151/2015 foram estimados com base no histórico de depósitos e levantamentos ocorridos mensalmente desde janeiro de 2016.

Para o histórico mensal dos ingressos foram consideradas as datas dos depósitos, uma vez que boa parcela dos depósitos ocorre sem a identificação do CNPJ da Prefeitura, sendo necessárias ações periódicas da Secretaria da Fazenda e da Procuradoria Geral do Município para a identificação e repasse (extemporâneo) destes depósitos judiciais. Desta forma, temos um histórico mais propício ao uso para a previsão da receita. Para efeitos desta previsão, foram utilizados os depósitos ocorridos até dezembro de 2019.

A tabela a seguir apresenta os valores mensais dos depósitos, históricos e atualizados pela inflação medida pelo IPCA/IBGE acumulado até maio de 2020 (último índice divulgado na data em que foram finalizados os procedimentos para previsão desta receita no ciclo de planejamento do Município).

Ano/Mês	Valor histórico (R\$ mil)	Valor atualizado (R\$ mil)
2016/01	53.690,7	62.675,1
2016/02	71.292,4	82.479,9
2016/03	164.787,7	189.830,8
2016/04	53.212,0	60.927,0
2016/05	65.635,5	74.570,2
2016/06	97.933,9	110.877,2
2016/07	232.898,8	262.315,5
2016/08	215.613,8	241.783,4
2016/09	61.100,8	68.462,0
2016/10	45.013,1	50.305,2
2016/11	48.431,0	54.027,7
2016/12	55.152,0	61.341,4
2017/01	60.636,3	67.185,9
2017/02	49.752,0	54.944,6
2017/03	46.298,6	51.003,3
2017/04	75.206,2	82.732,5
2017/05	51.713,4	56.712,8
2017/06	70.189,2	77.152,2
2017/07	139.912,3	153.423,9

2017/08	77.375,6	84.687,0
2017/09	51.756,3	56.556,5
2017/10	56.293,6	61.257,2
2017/11	40.877,3	44.357,3
2017/12	67.547,9	72.977,5
2018/01	61.149,8	65.874,0
2018/02	43.336,2	46.535,2
2018/03	52.942,4	56.799,5
2018/04	46.964,2	50.275,1
2018/05	66.184,6	70.568,3
2018/06	63.323,0	66.677,1
2018/07	58.312,6	61.199,2
2018/08	61.162,0	64.247,5
2018/09	153.988,4	160.984,0
2018/10	82.414,4	85.772,6
2018/11	93.209,7	97.212,0
2018/12	82.464,1	85.876,1
2019/01	462.002,3	479.583,4
2019/02	144.972,1	149.844,6
2019/03	49.367,0	50.646,4
2019/04	97.148,1	99.101,0
2019/05	70.725,3	72.053,3
2019/06	80.645,6	82.151,7
2019/07	85.995,8	87.435,7
2019/08	222.845,5	226.327,5
2019/09	69.154,6	70.263,3
2019/10	94.970,3	96.396,4
2019/11	173.695,8	175.409,4
2019/12	47.306,8	47.230,4

Os dados acima, indicam uma média mensal de novos depósitos de R\$ 98.563,5 mil, com desvio padrão mensal de R\$ 72.903,5 (desvio padrão anualizado de R\$ 252.545,3 mil). Assim, considerando um intervalo de confiança de 95% na previsão desta receita, observa-se a previsão de receita de R\$ 1.174.425.817,00 (70% do valor esperado dos novos depósitos considerando o intervalo de confiança de 95%).

Quando às despesas, utilizou-se de metodologia equivalente, porém considerando o estoque crescente do saldo de depósitos judiciais, o levantamento foi estimado com base em um percentual do saldo dos depósitos judiciais. Ainda, foi possível considerar os primeiros meses de 2020 nesta estimativa.

A tabela a seguir apresenta os percentuais.

Mês	% do Levantamento sobre o saldo				
	2016	2017	2018	2019	2020
1	0,6164%	0,2121%	0,2164%	0,3106%	1,6032%



2	1,1356%	0,4814%	0,5218%	0,8611%	0,3951%
3	0,4074%	0,2743%	0,3655%	0,2242%	3,7682%
4	0,5578%	0,7159%	0,5433%	0,2932%	0,2669%
5	0,8302%	0,4046%	0,3082%	0,4120%	0,2594%
6	0,3901%	0,2291%	1,0502%	0,9706%	
7	0,5394%	0,3758%	0,4769%	1,5082%	
8	0,7910%	0,6678%	0,4143%	1,9757%	
9	0,8602%	0,8613%	0,5121%	0,4015%	
10	1,8825%	0,4078%	3,1550%	0,4915%	
11	0,6139%	0,6539%	0,4846%	0,7395%	
12	0,5605%	0,2956%	2,8221%	0,5176%	

Os dados da tabela anterior indicam que, em média, 0,77% do saldo dos depósitos judiciais é resgatado a cada mês, com desvio padrão mensal de 0,74% (desvio padrão anualizado de 2,55%). Pela aplicação das estatísticas acima, sobre um saldo médio dos depósitos judiciais esperado de R\$ 11,79 bilhões, e considerando um intervalo de confiança de 95%, o valor estimado para a despesa atinge R\$ 1.171.447.502,00, já considerando o percentual de repasse e recomposição em 70% do valor do levantamento.