

An aerial photograph of a dense urban landscape in São Paulo, Brazil. The image shows a variety of high-rise buildings, including a prominent cylindrical skyscraper with a metallic, ribbed facade on the left and another tall, white cylindrical building in the center. The surrounding area is filled with numerous smaller, rectangular buildings, creating a complex, layered skyline. The sky is clear and blue.

**PREFEITURA DO MUNICÍPIO DE SÃO PAULO**



**PROPOSTA  
ORÇAMENTÁRIA  
2014**

**Volume I**  
**Demonstrativos**  
**Gerais**

**SECRETARIA MUNICIPAL DE PLANEJAMENTO, ORÇAMENTO E GESTÃO**  
**SECRETARIA MUNICIPAL DE FINANÇAS E DESENVOLVIMENTO ECONÔMICO**



# MENSAGEM

Programa de Metas 2013 - 2016



Centro de Formação Cultural Cidade Tiradentes



Basquete em Cadeiras de Rodas – Virada Esportiva



CEU Caminho do Mar



Corredor de Ônibus na Avenida 23 de Maio



Conjunto Vila Andrade B - Paraisópolis



Hora Certa Móvel





## MENSAGEM

A proposta orçamentária para o exercício 2014 objetiva planejar os recursos orçamentários para materializar as ações do poder público municipal, em especial, as do Programa de Metas, previstas para ocorrerem em 2014, consolidando o programa do atual governo, ***Um Novo Tempo Para São Paulo.***

Este compromisso foi construído com a participação da população, como princípio essencial e institucional para o planejamento das ações a serem desenvolvidas na Cidade pelos diversos órgãos, de forma que as propostas viáveis pudessem ser orçadas de forma adequada. Prova concreta deste procedimento ficou registrada durante a discussão do Programa de Metas 2013 – 2016, nas 35 audiências públicas realizadas no mês de abril.

A presente proposta orçamentária, visando se adequar ao referido Programa, foi elaborada a partir de seus objetivos estratégicos, cujas metas estão associadas a eixos temáticos e articulações territoriais, traduzidos por indicadores, para que seja possível verificar se os resultados esperados foram atingidos.

A finalidade última é minimizar as desigualdades e os desequilíbrios que foram gerados ao longo da formação histórica desta Cidade, por meio de diversas administrações, sem a utilização de mecanismos efetivos de planejamento e com investimentos realizados de forma desordenada e desarticulada.

Um destaque significativo a ser feito na presente proposta orçamentária é que se está elevando a Cidade de São Paulo aos níveis de transferência de recursos federais que ocorrem em outras grandes cidades e/ou capitais de Estados, como Belo Horizonte e Rio de Janeiro. Esse esforço torna possível a propositura de investimentos estruturantes na recuperação da cidade, como aqueles necessários para a melhoria da mobilidade urbana, da drenagem etc.

Outro destaque que merece ser feito é na área da educação em que está sendo priorizado o máximo de atendimento da demanda na modalidade Educação



Infantil. Já na saúde, os investimentos na Rede Hora Certa devem cumprir o objetivo de reduzir a distância entre as necessidades dos munícipes e a prestação dos serviços médicos.

A despesa com pessoal também está tendo tratamento especial, com a orientação consignada na Lei de Diretrizes Orçamentárias, Lei nº 15.841, de 17 de julho de 2013, que determinou que o Poder Executivo deve respeitar as negociações realizadas no âmbito do Sistema de Negociações Permanentes – SINP, em que se pode observar concretamente os efeitos desta premissa.

A manutenção da cidade está reiniciando a execução de ações descentralizadas para que os serviços tenham reflexo rapidamente nas respectivas regiões.

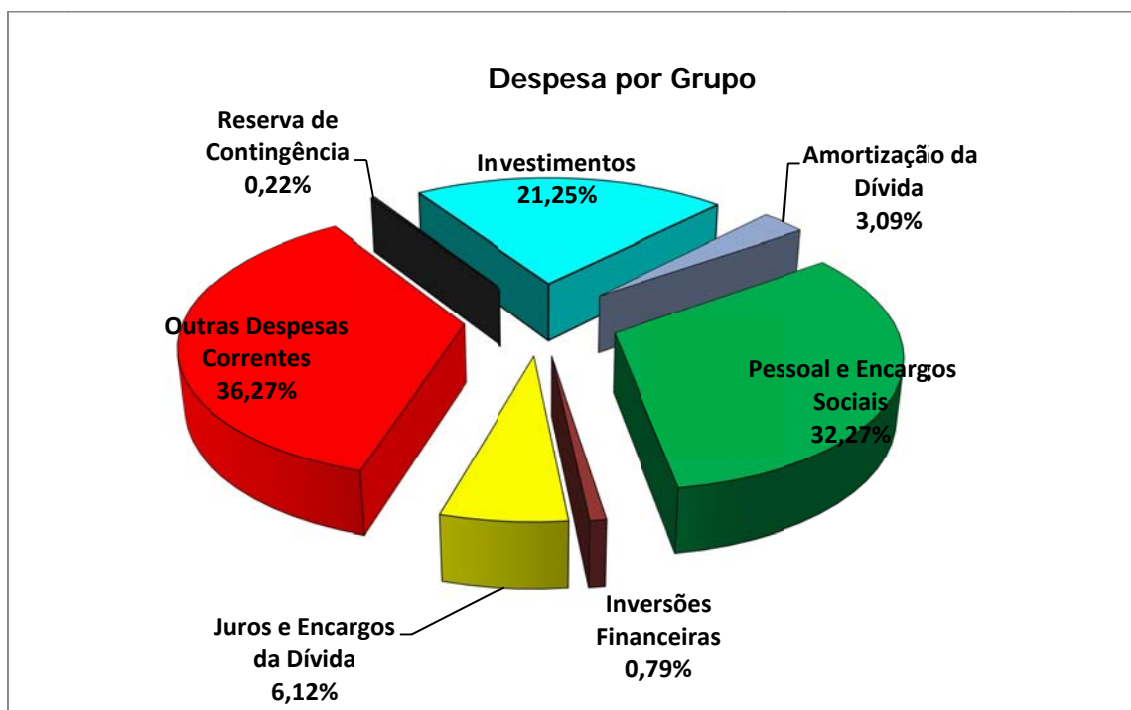
Além disso, intervenções em problemas recorrentes como alagamentos/inundações, semáforos sucateados, iluminação pública insuficiente, dentre outros, foram considerados prioritários, com planos de atendimento de curto, médio e longo prazo.



## INFORMAÇÕES GERAIS SOBRE A PROPOSTA ORÇAMENTÁRIA 2014

Na proposta Orçamentária do Município de São Paulo para o exercício de 2014, a despesa consolidada constante no Orçamento Fiscal está sendo fixada em R\$ 50.730.305.030,00 (cinquenta bilhões, setecentos e trinta milhões, trezentos e cinco mil e trinta reais), sendo R\$ 37.874.266.603,00 como Despesas Correntes e R\$ 12.746.038.427,00 como Despesas de Capital, além de R\$ 110.000.000,00 a título de Reserva de Contingência.

Ilustramos, por intermédio do gráfico abaixo, as despesas por Grupo de Natureza de Despesa, identificando a respectiva composição, bem como a proporção entre os recursos destinados ao custeio e aqueles destinados aos investimentos.

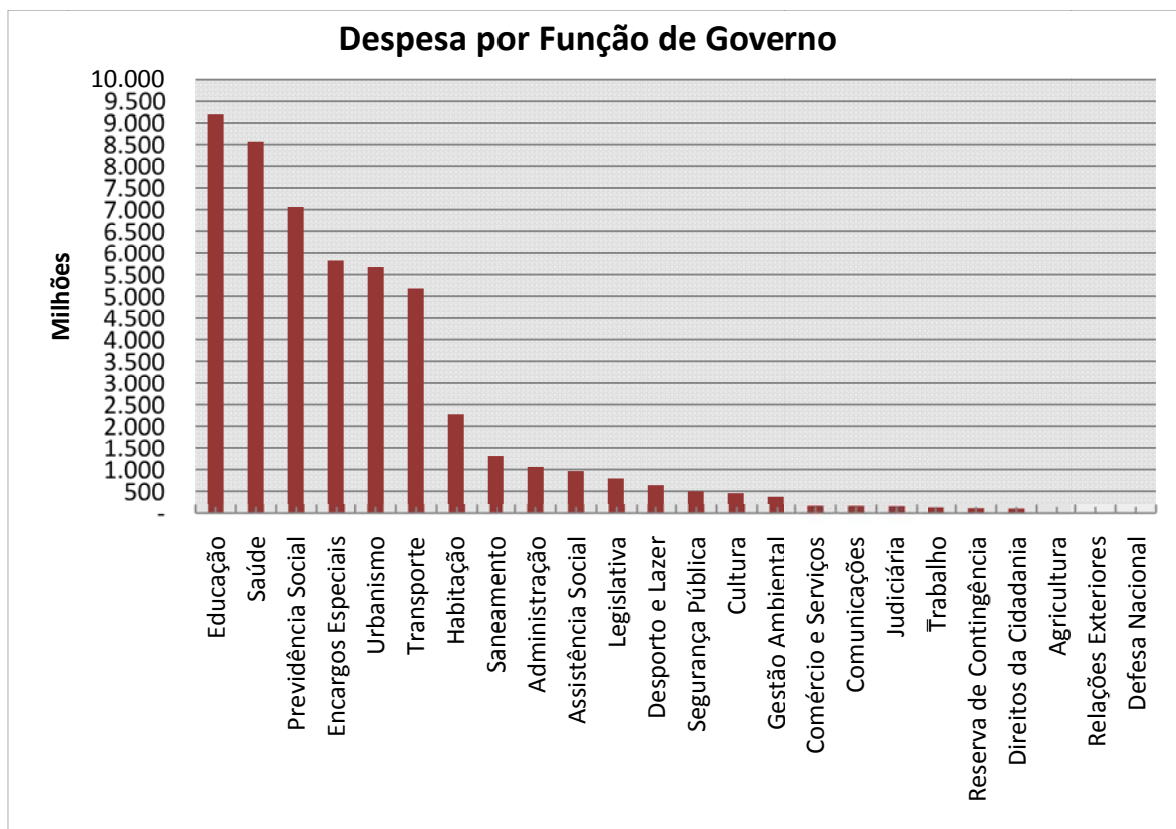




## PREFEITURA DO MUNICÍPIO DE SÃO PAULO

Apresentamos, também, o gráfico ilustrando a despesa por Função de Governo, em que se destaca a distribuição dos recursos pelas diversas áreas de atividades desenvolvidas por esta municipalidade.

Podemos observar que a educação e a saúde continuam sendo os temas a concentrar as maiores fatias de recursos.





**DEMONSTRATIVO DA SITUAÇÃO ECONÔMICO – FINANCEIRA  
PRIMEIRO SEMESTRE 2013**

A Proposta Orçamentária para 2014 traduz o plano de ação em que a Administração Pública do Município de São Paulo busca compatibilizar o Plano Plurianual (PPA) elaborado para o quadriênio 2014-2017 com a Lei de Diretrizes Orçamentárias (LDO) elaborada para 2014; além de visar ao cumprimento das metas fiscais consoante disposto na Lei Complementar nº 101, de 04/05/2000<sup>1</sup> e alterações.

Com relação ao exercício em curso, cumpre lembrar a existência de um quadro de cautela na economia, sendo indispensável manter uma realidade fiscal responsável que permita lidar com sucesso em eventual adensamento da situação de baixo crescimento. O cenário internacional em 2013 ainda é de incerteza, com previsão de recessão na economia europeia e menor dinamismo da economia chinesa. Nos EUA, a previsão é de recuperação, ainda que lenta, gerando uma expectativa de atenuação da atual política monetária expansionista ainda neste ano. Isto implicou o aumento das taxas de juros de longo prazo dos EUA e, conseqüentemente, a valorização da moeda norte-americana, com impactos imediatos na moeda nacional.

No primeiro semestre de 2013, a economia brasileira apresentou uma modesta recuperação do desempenho em relação ao ano anterior. Contribuíram para este resultado o crescimento dos investimentos e o consumo das famílias. Todavia, indicadores antecedentes (produção industrial, vendas no varejo e indicadores de confiança) do terceiro trimestre de 2013 apontam para nova redução do ritmo de crescimento no segundo semestre. Se esta tendência se efetivar nos próximos meses, as receitas dos entes públicos poderão ser afetadas.

---

<sup>1</sup> Lei de Responsabilidade Fiscal (LRF) - § 1º do Artigo 4º





Assim, em face do provável decréscimo no ingresso de receitas, a Administração Pública vem implantando, ao longo do exercício, ações mitigadoras do impacto; e dentre as principais já implantadas, destacam-se a alteração da legislação referente à Inspeção Veicular Ambiental, objetivando reverter a perda verificada na receita do repasse do IPVA; o aprimoramento da inteligência fiscal do Município; a alteração nos procedimentos para definição da base de cálculo dos serviços de saúde; e a atualização do valor do imóvel para efeito de base de cálculo do Imposto Sobre a Transmissão de Bens Imóveis Inter Vivos (ITBI-IV).

Ações paralelas de caráter mais amplo vêm sendo implantadas visando a busca de novos recursos transferidos para o Município por meio do Programa de Aceleração do Crescimento (PAC), além da luta pela aprovação, no Congresso Nacional, do PL que revê os critérios de indexação da dívida do município junto ao governo federal.

De outro lado, visando realizar o movimento de aproximar moradias de empregos, uma das ações de caráter amplo em andamento consiste no "Programa de Incentivos Fiscais para prestadores de serviços estabelecidos ou que vierem a se estabelecer na região da Zona Leste do Município de São Paulo", objetivando fomentar a economia da citada região e gerar oportunidades novas para a população que lá reside.

Além dessas iniciativas, a atual gestão tem se empenhado na tarefa de ampliar a poupança corrente e racionalizar os gastos correntes, seja via renegociação de contratos, revisão de despesas correntes não estratégicas ou a revisão dos índices de atualização monetária dos contratos.

O Orçamento Fiscal, para o exercício de 2013, foi aprovado pela Lei nº 15.680 de 27/12/2012, que estimou a receita e fixou a despesa em R\$ 42.041.788.033.

Quando comparamos o comportamento da receita de Janeiro a Julho de 2013 com o mesmo período do exercício anterior, encontramos a seguinte situação:





## PREFEITURA DO MUNICÍPIO DE SÃO PAULO

**Tabela 1: Comparativo de receitas até julho, períodos 2012 e 2013**

Receita Consolidada Valores em R\$ milhões	2012		2013		Varição Nominal Julho/2012	Varição Real Julho/2012
	Realizado	Realizado até Julho	Orçamento	Realizado até Julho	x Julho/2013	x Julho/2013
<b>RECEITA CORRENTE</b>	<b>33.132</b>	<b>19.914</b>	<b>35.030</b>	<b>21.547</b>	<b>8,20%</b>	<b>1,67%</b>
Receita Tributária	17.498	10.377	17.804	11.169	7,64%	1,16%
Receita de Contribuições	1.073	584	1.248	627	7,36%	0,86%
Receita Patrimonial	670	360	561	342	-4,99%	-10,63%
Receita de Serviços	404	208	389	227	9,06%	2,42%
Receita de Transferências	11.160	6.987	12.819	7.827	12,03%	5,25%
Outras Receitas Correntes	2.327	1.399	2.209	1.355	-3,10%	-8,98%
<b>RECEITAS DE CAPITAL</b>	<b>2.825</b>	<b>2.204</b>	<b>5.513</b>	<b>567</b>	<b>-74,29%</b>	<b>-75,71%</b>
Operações de Crédito	95	39	48	0	-100,00%	-100,00%
Alienação de Bens	1.700	1.697	2.552	9	-99,45%	-99,48%
Amortização de Empréstimos	22	13	16	15	14,42%	7,50%
Transferências de Capital	497	279	2.607	237	-14,97%	-20,01%
Outras Receitas de Capital	512	175	291	305	74,12%	64,22%
<b>RECEITA INTRA-ORÇAMENTÁRIA</b>	<b>1.329</b>	<b>697</b>	<b>1.499</b>	<b>752</b>	<b>7,89%</b>	<b>1,36%</b>
<b>RECEITA TOTAL</b>	<b>37.285</b>	<b>22.814</b>	<b>42.042</b>	<b>22.866</b>	<b>0,23%</b>	<b>-5,78%</b>

Fonte: SF - ASPLA

A Receita Total, no acumulado de Julho de 2013, registrou acréscimo nominal (0,23%) e decréscimo real (-5,8%) quando comparada ao mesmo período do ano anterior, conforme tabela 1. Parte da referida variação negativa é justificada pela variação real negativa (-75,7%) das Receitas de Capital, em função, principalmente, da Operação Urbana Água Espreada realizada em 2012.

As Receitas Correntes por sua vez, apresentaram crescimentos nominal de 8,2% e real de 1,7% decorrentes, sobretudo da variação ocorrida nos subgrupos Receita Tributária e de Transferências. O grupo da Receita Patrimonial registrou decréscimos nominal de 4,99% e real de 10,6%, justificados por uma conjunção de fatores, quais sejam, a queda da taxa de juros e o menor nível de resgates das aplicações verificadas nos ativos financeiros da Prefeitura do Município de São Paulo (PMSP).

Outras Receitas Correntes correspondem às multas e juros de mora, Dívida Ativa e programas de parcelamentos, com variação acumulada nominal negativa de 3,1%, que se amplia em termos reais para 9,0%. A queda nesse grupo deve-se, principalmente, à queda da arrecadação dos Programas de Parcelamento Incentivado (PPI), em decorrência da quitação dos referidos



parcelamentos. O grupo Multas e Juros de Mora cresceu no acumulado nominal 12,9% e real 6,1% e a Dívida Ativa apresentou no acumulado 53,5% nominal e 44,1% real, reduzindo o impacto negativo do PPI.

No grupo Receitas Tributárias, observam-se crescimentos nominal de 7,6% e real de 1,2%, incorporados os efeitos dos Depósitos Judiciais efetuados em 2012. Entretanto, isolando tais efeitos, têm-se crescimentos nominal de 11,5% e real de 4,8%, explicados em grande parte pelo desempenho dos tributos próprios do Município, como por exemplo: Imposto Predial e Territorial Urbano (IPTU), Imposto Sobre Serviços (ISS) e Imposto Sobre a Transmissão de Bens Imóveis – Inter Vivos (ITBI-IV), que respectivamente apresentaram os seguintes crescimentos reais: 3,8%, 4,7% e 12,7%. O crescimento verificado no IPTU decorreu de modificações legais na ocorrência do respectivo fato gerador e de adequações de sistema que foram sistematizadas efetivamente no final do exercício passado e aprimoradas ao longo do primeiro semestre do exercício corrente, possibilitando a cobrança proporcional do referido tributo. Já o acréscimo real de 12,7% ocorrido no ITBI-IV deveu-se, principalmente, ao expressivo volume de aquisições realizadas por empreendedores imobiliários no período em análise.

A inteligência fiscal e o aperfeiçoamento das ferramentas de monitoramento ampliaram a arrecadação do ISS, notadamente nos setores de serviços bancários, financeiros e securitários, com um crescimento real de 10,6%. Ressalta-se ainda a alteração na forma de ajustar a base de cálculo, via declaração do contribuinte, no setor de serviços de saúde, que apresentou um crescimento real de 13,8% na arrecadação. Também contribuiu para o bom desempenho do ISS, o acréscimo real de 14,8% nos serviços de agenciamento, corretagem e intermediação, principalmente em face do aumento de ofertas iniciais públicas de ações na Bolsa de Valores (IPO<sup>2</sup>), observado no período,

---

<sup>2</sup> Inicial Public Offering – primeira venda de ações da empresa no mercado acionário.



bem como o monitoramento dos valores recolhidos pelas instituições financeiras.



**DEMONSTRATIVOS DOS EFEITOS DECORRENTES DE ISENÇÕES,  
ANISTIAS, REMISSÕES, SUBSÍDIOS E BENEFÍCIOS DE NATUREZA  
FINANCEIRA, TRIBUTÁRIA E CREDITÍCIA**

Consoante disposto no artigo 165, parágrafo 6º, da Constituição Federal, no artigo 137, parágrafo 6º, da Lei Orgânica do Município e ainda no artigo 5º, inciso II, da Lei Complementar nº 101/2000 (LRF), segue o demonstrativo dos efeitos decorrentes de isenções anistias, remissões, subsídios e benefícios de natureza financeira, tributária e creditícia.

**Tabela 2: Renúncia do IPTU**

<b>Tributo</b>	<b>Setores/ Programas/Beneficiário</b>	<b>2014</b>
IPTU	Isenção do IPTU para empresas estatais municipais Lei nº 15.406/11	5,20
	“Minha casa, Minha Vida” (Lei nº 15.360/11)	2,78
	Isenção VVI Lei 13.698/03 e 15.044/09	514,01
	Desconto VVI Lei 13.698/03 e 15.044/09	215,50
	Limites no aumento da PGV	76,47
	COHAB - CIA METROP.HABITACAO S.PAULO arts. 1º e 4º da Lei nº 11.856/1995 e art. 2º da Lei nº 13.657/2003	9,20
	SEDE DE REPRESENTACAO CONSULAR art. 32 da Convenção de Viena	1,09
	RESID. CHEFES REPARTICOES CONSULARES art. 32 da Convenção de Viena	0,36
	ENTIDADES RELIGIOSAS art. 18 da Lei nº 6.989/1966	5,32
	TEMPLO - NAO PROPRIETARIO art. 7º da Lei nº 13.250/2001, com a redação dada pelo art. 2º da Lei nº 13.879/2004 e 14.125/2005).	3,75
	AGREMIACOES DESPORTIVAS art. 18 Lei nº 6.989/1966 com a redação da Lei nº 14.865/2008	9,80
	ENTIDADES CULTURAIS art. 18 da Lei nº 6.989/1966	4,60
	ENTIDADES CULTURAIS-COMODATO art. 1º da Lei 13.672/2003	0,12
	IMOVEL DE PARTIC-CEDIDO EM COMOD-MUN,EST,UM art. 18 da Lei nº 6.989/1966	0,12
	SOCIEDADES AMIGOS DE BAIRRO art. 1º da Lei nº 10.530/1988	0,36
	EX-COMBATENTES SEGUNDA GUERRA MUNDIAL art. 1º da Lei nº 11.071/1991	0,36
	APOSENTADO/PENSIONISTA/RENDA VITALICIA art. 1º da Lei nº 11.614/1994	35,33
	LEI 14.493/2007- ENCHENTES E ALAGAMENTOS	0,36
	IMOVEL EM LOTEAMENTO IRREGULAR art. 26 Lei nº 14.125/2005, com a redação dada pela Lei nº 14.260/2007	0,24
	<b>TOTAL (I)</b>	<b>884,99</b>

Fonte: SF – SUREM





## PREFEITURA DO MUNICÍPIO DE SÃO PAULO

**Tabela 3: Renúncia do ITBI-IV e Taxas**

		R\$ milhões
Tributo	Setores/ Programas/Beneficiário	2014
ITBI - IV	“Minha casa, Minha Vida” Lei nº 15.360/11.	1,33
	Imóveis exclusivamente res. Valor menor R\$30 mil art. 3º da Lei nº 13.402/2002	0,36
	0,5% até R\$42.800,00 (SFH) Lei 11.154/91	25,17
<b>TOTAL (II)</b>		<b>26,86</b>

		R\$ milhões
Tributo	Setores/ Programas/Beneficiário	2014
Taxa	Microempreendedor Individual – MEI art. 1º da Lei nº 15.032/2009 - TFA	17,55
	Administração Direta da União, dos Estados, do DF e dos Municípios art. 26 da Lei nº 13.477/2002	0,02
	Microempreendedor Individual – MEI art. 1º da Lei nº 15.032/2009 - TFE	17,67
	autônomos que desenvolvam atividade que não exija formação específica art. 26 da Lei nº 13.477/2002	0,30
<b>TOTAL (III)</b>		<b>35,54</b>

Fonte: SF – SUREM

**Tabela 4: Renúncia do ISS**

		R\$ milhões
Tributo	Setores/ Programas/Beneficiário	2014
ISS	Decorrente de créditos da Nota Fiscal Paulistana ou saque CC/CP Lei nº 15.406/11	90,75
	Distribuição de prêmios do Sorteio da Nota Fiscal Paulistana Lei nº 15.406/11	30,25
	Isenção do ISS para empresas estatais municipais Lei nº 15.406/11	45,01
	“Minha casa, Minha Vida” (Lei nº 15.360/11)	9,80
	Isenção para Autônomos (Lei Municipal nº 14.864/2008)	55,66
	Isenção para Empresas Concessionárias Transporte Ônibus (Lei Municipal nº 8.593/1977)	116,16
	Isenção Cultural (Lei Municipal nº 15.134/2010)	1,21
	Isenção para Desfiles de Blocos Carnavalescos (Lei Municipal nº 14.910/2009)	0,24
<b>TOTAL (IV)</b>		<b>349,09</b>
<b>TOTAL (I+II+III+IV)</b>		<b>1.296,48</b>

Fonte: SF – SUREM



## CRITÉRIOS PARA A PROJEÇÃO DA RECEITA ORÇAMENTÁRIA 2014

As receitas orçamentárias para o exercício de 2014 foram estimadas considerando-se o comportamento da arrecadação no primeiro semestre do exercício corrente, que se apresentou abaixo das expectativas existentes quando da elaboração da peça orçamentária para 2013.

Consideraram-se ainda as circunstâncias de ordem conjuntural que possam comprometer o desempenho de cada fonte de receita, a expectativa para o cenário macroeconômico, bem como os benefícios de natureza tributária, tais como anistias, subsídios, créditos presumidos e isenções.

A tabela a seguir resume os principais indicadores econômicos utilizados na elaboração da Proposta Orçamentária para 2014. Os valores que constituem o cenário adotado basearam-se em dados do Banco Central do Brasil e divulgadas no Relatório de Mercado Focus - Séries<sup>3</sup>.

**Tabela 5: Variáveis Macroeconômicas**

<b>Variáveis Macroeconômicas</b>	<b>2014</b>
PIB Total	2,84%
PIB Serviços	3,06%
SELIC Fim do Período	9,40%
SELIC Média	9,26%
TJLP Média (*)	5,00%
IPCA	5,85%
IGP-DI - Anual	5,45%
INPC - Anual	5,46%
Cotação dólar fim do período em R\$	2,24
Cotação média dólar em R\$	2,21
Crescimento cadastro Imp. Predial Urbano (*)	1,86%
Crescimento cadastro Imp. Territorial Urbano (*)	-1,38%
Planta Genérica de Valores	24,10%
Inadimplência do Imposto Territorial Urbano (*)	18,20%
Inadimplência Imposto Predial(*)	9,20%
Pagamento à Vista Imposto Predial (*)	26,63%
Pagamento à Vista Imposto Territorial Urbano (*)	29,30%
Desconto para IPTU à Vista (*)	6,00%
Taxa de crescimento de veículos novos (Produção Industrial)	3,00%
Crescimento da frota	2,00%

Fonte: Banco Central - FOCUS SÉRIES: posição em 05/07/2013 ; (\*) Variáveis estimadas por SF / ASPLA

<sup>3</sup> Posição em 05/07/2013. Para maiores informações, visite: <https://www.bcb.gov.br/?FOCUS>



A seguir, apresenta-se a definição das diversas categorias de receita municipal:

**Receita Tributária:** Abrange o Imposto de Renda Retido na Fonte (IRRF) incidente sobre os rendimentos pagos às autarquias e fundações, e os tributos próprios do Município (Imposto sobre a Propriedade Territorial Predial Urbana / IPTU, Imposto Sobre Serviços / ISS, Imposto Sobre a Transmissão de Bens Imóveis – Inter Vivos / ITBI - IV, Taxas e Contribuição de Melhoria), conforme segue:

- a. **IPTU:** Receita anualmente ajustada pelo Índice de Preços ao Consumidor Amplo (IPCA), com base na inflação acumulada no exercício anterior. A respectiva estimativa é feita a partir do índice de expansão do cadastro de contribuintes (1,86%), que somado à revisão da Planta Genérica de Valores (PGV) totaliza 24,1%.
- b. **ISS:** Receita influenciada por variáveis econômicas e estimada considerando-se a taxa de crescimento do Produto Interno Bruto – PIB - Serviços, e a taxa média de inflação prevista (Relatório de Mercado Focus) para o ano de 2014.
- c. **ITBI – IV:** Receita estimada levando-se em conta a projeção de crescimento do PIB e a taxa de inflação média.
- d. **Taxas:** Receitas de taxas diversas, as quais foram estimadas, em sua maioria, utilizando-se a projeção de inflação do exercício em curso e a projeção de crescimento do PIB.

**Receita de Contribuições:** Compreendem as receitas provenientes da contribuição do servidor destinadas à manutenção do seu regime de previdência e da Contribuição para o Custeio do Serviço de Iluminação Pública – COSIP, que foram estimadas considerando-se a projeção de inflação do exercício (Relatório de Mercado Focus) e o respectivo crescimento vegetativo.



**Receitas Patrimoniais:** A projeção deste grupo de receitas considerou a expectativa do saldo médio das disponibilidades e da taxa de juros (precificada na BMF BOVESPA) para o período de 2014.

**Receita de Serviços:** Compreende as receitas provenientes da prestação de serviços de saúde estimadas pela Secretaria Municipal de Saúde (SMS), e a Receita de Serviços Administrativos, cuja projeção levou em consideração o nível de atividade econômica e a inflação do exercício corrente.

**Transferências Correntes:** Compreendem os recursos de natureza constitucional, legal ou voluntária, transferidos ao Município, provenientes do Estado, da União, dos convênios firmados com o Poder Público ou iniciativa privada e ainda as transferências intergovernamentais, do FUNDEB. Destacam-se neste grupo:

- a. **Fundo de Participação dos Municípios (FPM):** Receita estimada em função da arrecadação deste exercício, corrigida pela taxa de inflação e pelo PIB.
- b. **ICMS:** Assim como no caso do FPM, a estimativa da receita considerou o nível de atividade econômica e a inflação prevista.
- c. **IPVA:** Além do PIB e da inflação, a estimativa desta receita, considerou ainda a expansão do número de veículos licenciados no Município de São Paulo, a taxa de crescimento de veículos novos e a variação de preços dos automóveis.
- d. **FUNDEB:** A estimativa da receita resultou da receita prevista para as transferências dos impostos que compõem sua base.
- e. **Demais transferências:** Receitas informadas pelas Secretarias Municipais que as gerenciam, estimadas com base em convênios celebrados e a celebrar.

**Outras Receitas Correntes:** Receitas provenientes principalmente de multas, dos estoques da dívida ativa e das adesões aos programas de parcelamento incentivados.





**Operações de Crédito:** Referem-se a financiamentos para programas de investimento contratados e a contratar, com previsões que levaram em consideração a expectativa dos órgãos contratantes.

**Alienações de Bens:** Compreende o ingresso de recursos provenientes das alienações legalmente autorizadas de imóveis do patrimônio municipal.

**Transferências de Capital:** Receitas informadas pelas respectivas Pastas Gestoras, formadas em grande parte por convênios celebrados ou a celebrar.

**Deduções da Receita para a Formação do FUNDEB:** Representa a dedução legal de 20,00% das receitas das transferências de FPM, ICMS, Imposto Sobre Produtos Industrializados (IPI), sobre exportações e ICMS desoneração (L.C. 87/96), bem como das transferências do ITR e do IPVA.



## LEGISLAÇÃO DA RECEITA

**Legislação Genérica (a ausência de menção expressa à legislação específica indica previsão da receita na legislação genérica citada).**

### **Nacional**

- Constituição da República Federativa do Brasil, de 05 de outubro de 1988, artigos 145, 146, 149-A, 150, 156, 158 e 159.
- Lei 5.172, de 25 de outubro de 1966 (Código Tributário Nacional).
- Lei Complementares nº 101, de 04 de maio de 2000 (Lei de Responsabilidade Fiscal); nº 123 de 14 de dezembro de 2006; nº 127, de 14 de agosto de 2007, nº 128 de 19 de
- dezembro de 2008, nº 133, de 28 de dezembro de 2009 e nº 139, de 10 de novembro de 2011.
- Lei 9.503, de 23 de setembro de 1997.
- Portaria Interministerial nº 163, de 04 de maio de 2001; n.º 325, de 27 de agosto de 2001 e n.º 519, de 27 de novembro de 2001.
- Portarias STN n.º 212, de 4 de junho de 2002, n.º 327, de 27 de agosto de 2001, n.º 328, de 27 de agosto de 2001, nº 303, de 28 de abril de 2005, nº 338, de 26 de abril de 2006, nº 340 de 26 de abril de 2006 e nº 245, de 30 de abril de 2007.
- Resoluções CGSN nº 4, de 30 de maio de 2007; nº 5, de 30 de maio de 2007; nº 51, de 22 de dezembro de 2008, nº 58, de 27 de abril de 2009, nº 94 de 29 de novembro de 2011, nº 95 de 18 de dezembro de 2011, nº 96, de 1º de fevereiro de 2012, nº 97, de 1º de fevereiro de 2012, nº 98 de 13 de março de 2012, nº 99 de 16 de abril de 2012, nº 100 de 27 de junho de 2012, nº 101 de 19 de setembro de 2012, nº 103 de 4 de dezembro de 2012, nº 104 de 12 de dezembro de 2012, nº 105 de 21 de dezembro de 2012, nº 107 de 9 de maio de 2013.

### **Estadual**

- Constituição do Estado de São Paulo, de 05 de outubro de 1989, artigos 167 e 168.



## **Municipal**

- Resolução SF n.º 40, de 2001.
- Resolução SF n.º 43, de 2001.
- Leis 6.989/66 (Código Tributário do Município), 6.999/67, 9.384/81, 10.024/85, 10.235/86, 12.288/96, 12.524/97, 12.782/98, 13.092/2000, 13.105/00, 13.155/01, 13.250/01, 13.474/02, 13.475/02, 13.496/03, 13.698/03, 13.879/04, 14.096/05, 14.125/05, 14.129/06, 14.256/06, 14.260/07, 14.449/07, 14.511/07, 14.888/09, 15.057/09, 15.406/11, 15.520/12 e 15.798/13.
- Decretos 37.783/98, 40.151/00, 41.713/02, 44.493/04, 46.996/06, 50.567/09, 50.895/09, 51.357/10, 51.362/10, 52.488/11, 52.703/11, 53.657/12 e 53.842/13.

## **Legislação Específica**

### **Receitas Correntes**

#### **Receita Tributária**

- **Imposto sobre a Propriedade Territorial Urbana**

#### **Leis**

7.687/71, 9.195/80, 9.275/81, 9.774/84, 9.805/84, 10.055/86, 10.211/86, 10.235/86, 10.365/87, 10.439/88, 10.530/88, 10.565/88, 10.598/88, 10.698/88, 10.796/89, 10.805/89, 10.815/89, 10.819/89, 10.865/89, 10.921/90, 10.978/91, 11.071/91, 11.152/91, 11.334/92, 11.338/92, 11.457/93, 11.458/93, 11.556/94, 11.614/94, 11.711/94, 11.856/95, 11.960/95, 12.288/96, 12.349/97, 12.491/97, 12.542/97, 12.650/98, 12.759/98, 12.782/98, 12.961/99, 13.105/00, 13.106/00, 13.250/01, 13.259/01, 13.283/02, 13.475/02, 13.496/03, 13.516/03, 13.558/03, 13.657/03, 13.672/03, 13.698/03, 13.736/04, 13.776/04, 13.797/04, 13.876/04, 13.879/04, 13.885/04, 14.089/05, 14.094/05, 14.256/06, 14.493/07, 14.501/07, 14.652/07, 14.654/07, 14.657/07, 14.690/08, 14.865/08, 14.869/08, 15.044/09, 15.082/09, 15.234/10, 15.402/11, 15.406/11, 15.413/11, 15.499/11, 15.525/12, 15.526/12.

#### **Decretos**



17.112/80, 27.371/88, 27.458/88, 31.088/92, 32.928/92, 33.979/94, 34.720/94, 36.657/96, 36.682/96, 36.773/97, 37.270/97, 37.751/98, 37.782/98, 37.783/98, 37.892/92, 38.080/99, 38.231/99, 40.213/00, 41.724/02, 42.095/02, 42.761/02, 44.015/04, 44.262/04, 44.344/04, 44.492/04, 44.493/04, 44.549/04, 44.667/04, 45.082/04, 45.127/04, 45.659/04, 46.595/05, 46.877/05, 47.096/06, 47.123/06, 47.165/06, 47.259/06, 47.314/06, 48.081/06, 48.767/07, 49.075/07, 50.895/09, 50.896/09, 50.996/09, 51.112/09, 51.362/10, 51.674/10, 51.920/10, 52.077/10, 52.485/11, 52.536/11, 52.614/11, 52.694/11, 52.751/11, 52.859/11, 52.871/11, 52.884/11, 53.648/12

- **Imposto sobre Transmissão “Inter-Vivos” – ITBI-IV**

**Leis**

11.154/91, 11.632/94, 12.491/97, 13.107/00, 13.259/01, 13.402/02, 13.680/03, 13.741/04, 14.256/06, 14.654/07, 15.360/11, 15.406/11, 15.413/11.

**Resolução**

14/2005 (STF).

**Decretos**

33.761/93, 44.594/04, 50.895/09, 51.627/10 52.871 /11, 53.799/13.

- **Imposto sobre Serviços de Qualquer Natureza - ISS**

**Atos Complementares**

34/67.

**Decretos-lei**

406/68, 834/69.

**Leis Municipais**

7.047/67, 7.410/69, 7.687/71, 8.084/74, 8.327/75, 8.435/75, 8.593/77, 8.809/78, 9.121/80, 9.664/83, 9.804/84, 10.105/86, 10.394/87, 10.635/88, 10.795/89, 10.804/89, 10.817/89, 10.923/90, 11.085/91, 11.087/91, 11.458/93, 11.522/94, 11.856/95, 11.960/95, 12.350/97, 12.491/97, 12.650/98, 12.759/98, 13.092/00, 13.105/00, 13.251/01, 13.476/02, 13.496/03, 13.558/03, 13.701/03, 13.710/04, 13.712/04,





13.720/04, 13.763/04, 13.876/04, 14.042/05, 14.096/05, 14.097/05, 14.449/07, 14.652/07, 14.654/07, 14.668/08, 14.863/08, 14.864/08, 14.865/08, 14.869/08, 14.910/09, 15.134/10, 15.360/11, 15.402/11, 15.406/11, 15.413/11.

**Decretos**

8.988/70, 10.407/73, 14.152/76, 14.523/77, 14.688/77, 15.474/78, 15.744/79, 16.531/80, 16.829/80, 16.905/80, 17.019/80, 17.166/81, 17.245/81, 17.503/81, 19.439/84, 20.579/84, 22.364/86, 25.171/87, 25.246/88, 26.120/88, 37.302/98, 37.751/98, 37.892/99, 40.151/00, 43.742/03, 44.022/03, 44.493/04, 44.540/04, 45.012/04, 45.324/04, 47.165/06, 47.314/06, 47.350/06, 47.878/06, 50.996/09, 51.362/10, 52.485/11, 52.536/11, 52.610/11, 52.614/11, 52.694/11, 52.751 /11, 52.610 /11, 52.871 /11, 53.151/12, 53.628/12.

**Portaria Intersecretarial SF/SNJ**

04/2007, 06/2009.

**Portaria SNJ/FISC**

05/2012

- **Imposto sobre Vendas a Varejo de Combustíveis Líquidos e Gasosos**

**Emenda Constitucional**

03/93.

**Leis**

10.692/88, 11.458/93, 11.712/94, 12.491/97.

**Decretos**

27.620/89.

- **Taxas de Fiscalização de Localização, Instalação e Funcionamento**

**Leis**

8.809/78, 8.327/75, 9.260/80, 9.342/81, 10.373/87, 11.458/93, 11.775/95, 12.491/97, 12.891/99, 13.103/00, 13.428/02, 13.477/02, 14.107/05.



**Decretos**

8.988/70, 10.677/73, 11.098/74, 11.448/74, 11.566/74, 15.474/78, 15.744/79, 17.519/81, 20.583/84, 26.120/88, 42.899/03, 47.227/06.

- **Taxas de Licença para Tráfego de Veículos**

**Leis**

7.228/68, 7.410/69, 8.327/75.

**Decretos**

15.474/78.

- **Taxas de Fiscalização de Anúncios**

**Leis**

8.730/78, 9.260/81, 9.387/81, 9.839/85, 11.458/93, 12.491/97, 13.474/02, 14.110/05, 14.223/06, 15.032/09.

**Decretos**

17.166/81, 17.519/81, 21.705/85, 34.672/94, 44.015/03, 44.052/03, 46.959/06, 46.221/05, 46.145/05, 47.950/06.

- **Taxas de Fiscalização de Estabelecimentos**

**Leis**

13.477/02, 13.647/03, 15.032/09.

**Decretos**

42.899/03, 43.437/03, 43.742/03, 50.943/09.

- **Taxa de Licença para Arruamentos e Loteamentos**

**Leis**

7.687/71, 7.979/73, 8.003/73, 8.063/74, 8.327/75, 8.497/76, 9.420/82, 10.267/82, 9.668/83, 10.105/86, 10.199/86, 10.335/87, 10.395/87, 11.097/91, 11.228/92, 12.491/97, 13.657/03, 13.710/04.

**Decretos**

15.474/78, 15.744/79, 16.776/80, 17.166/81, 20.646/85, 23.355/87, 23.651/87, 25.246/88, 32.329/92, 44.667/04, 45.127/04, 47.702/06.

- **Taxa de Vistoria de Aparelhos de Transporte Vertical e Horizontal**

**Leis**



7.047/67, 7.228/68, 7.410/69, 7.687/71, 8.327/75, 10.348/87,  
10.395/87, 12.491/97, 12.751/98.

**Decreto**

15.474/78, 15.744/79, 17.166/81, 32.329/92.

- **Taxa para Exame e Verificação de Projetos de Construções**

**Lei**

11.228/92, 11.693/94, 11.783/95, 11.859/95, 11.948/95, 12.936/99,  
13.369/02, 13.779/04.

**Decretos**

32.329/92, 42.319/02, 42.565/02, 45.324/04, 45.507/04 52.114/11  
53.415/12.

- **Taxa de Vistoria de Atendimento a Normas de Segurança**

**Lei**

11.228/92, 11.693/94, 11.783/95, 11.859/95, 11.948/95, 12.936/99,  
13.369/02, 13.558/03, 13.779/04, 13.876/04.

**Decretos**

32.329/92, 42.319/02, 42.565/02, 45.324/04, 45.507/04.

- **Taxa de Limpeza Pública**

**Leis**

8.497/76, 10.394/87, 10.805/89, 10.921/90, 11.152/91, 11.335/92,  
11.457/93, 11.614/94, 11.711/94, 11.856/95, 11.857/95, 11.960/95,  
12.288/96, 12.542/97, 12.782/98, 12.961/99, 13.283/02, 13.736/04,  
13.776/04. 13.876/04.

**Decretos**

17.081/80, 25.171/87, 26.120/88, 36.773/97, 41.724/02, 45.324/04,  
45.464/04, 45.507/04, 45.658/04.

- **Taxa de Conservação de Vias e Logradouros Públicos**

**Leis**

7.228/68, 7.687/71, 8.497/76, 9.540/82, 10.394/87, 10.921/90,  
11.152/91, 11.335/92, 11.457/93, 11.614/94, 11.711/94, 11.856/95,



11.857/95, 11.960/95, 12.288/96, 12.542/97, 12.782/98, 13.283/02, 13.736/04, 13.776/04.

**Decretos**

17.081/80, 25.171/87, 36.773/97, 41.724/02, 45.464/04.

- **Taxa de Combate a Sinistros**

**Leis**

10.805/89, 11.152/91, 11.335/92, 11.457/93, 11.614/94, 11.711/94, 11.856/95, 11.857/95, 12.288/96, 12.782/98, 13.283/02, 13.736/04, 13.776/04.

**Decretos**

26.120/88, 27.842/89, 36.773/97, 37.783/98, 41.724/02, 45.464/04.

- **Taxa de Estudos para Fixação de Diretrizes**

**Lei**

10.505/88.

**Decreto**

27.544/88.

- **Taxa de Fiscalização dos Serviços de Limpeza Urbana**

**Leis**

13.478/02, 13.522/03, 13.699/03, 15.244/10

**Decretos**

45.885/05, 46.489/05, 46.958/06, 50.389/09 53.323/12

- **Taxa de Resíduos Sólidos de Saúde**

**Leis**

13.478/02, 13.522/03, 13.699/03.

**Decretos**

42.992/03, 43.271/03, 44.700/04, 45.265/04, 45.885/05, 46.777/05, 47.424/06, 52.033/10.

- **Contribuição de Melhoria**

**Leis**

10.212/86, 10.558/88, 10.820/89, 11.458/93, 13.486/03, 13.736/04.

**Decretos**





23.214/86, 27.372/88, 38.884/99.

- **Contribuição sobre a Iluminação Pública – COSIP**

**Lei**

13.479/02. 14.125/05

**Decretos**

43.143/03, 45.044/04, 45.886/05, 47.072/06, 47.259/06, 48.814/07.

- **Receitas de Contribuições**

**Contribuições Sociais**

**Compensação Previdenciária entre Regime Geral e os Regimes**

**Próprios dos Servidores**

**Emenda Constitucional**

41/03; 47/05; 70/12

**Leis Federais**

9.796/99, 11.430/06.

**Decretos Federais**

3.112/99, 6.209/07

**Lei**

13.973/05.

**Decretos**

46.860/05, 47.060/06.

**Portaria SF**

108/05.

- **Receita Patrimonial**

**Receitas Imobiliárias**

**Aluguéis**

**Leis**

7.687/71, 8.063/74, 8.327/75, 8.497/76, 9.668/83, 9.676/84,  
10.558/88, 10.820/89, 11.228/92, 11.458/93, 13.474/02, 13.486/03.

**Atos**

710/14, 624/34, 637/34, 793/35, 1.083/36.

**Decreto**



23.214/86, 27.372/88, 34.080/94, 38.884/99.

- **Receita do Estádio Municipal**

**Leis**

8.386/76, 9.249/81, 11.256/92, 14.223/06.

**Decreto**

8.841/70.

- **Receita de Teatros**

**Leis**

11.132/91, 11.355/93, 11.357/93, 13.715/04.

**Decretos**

9.543/71, 11.347/74, 26.390/88, 27.679/89, 31.603/92, 33.468/93,  
44.565/04. .

- **Receita de Permissão de Atividades de Ambulantes**

**Leis**

9.398/81, 11.039/91, 11.124/91, 13.399/02, 13.635/03.

**Decretos**

18.338/82, 39.864/00, 40.141/00, 42.600/02, 44.372/05,

- **Receita das Unidades Educacionais e Esportivas**

**Leis**

5.673/59, 8.386/76, 8.793/78, 9.249/81, 9.839/85, 14.223/06.

- **Receita Industrial**

**Receita da Indústria Química**

**Subprodutos de Limpeza Pública**

**Leis**

10.315/87, 11.260/92, 11.435/93, 11.457/93, 11.915/95, 11.960/95,  
13.478/02, 13.522/03, 13.725/04.

**Decretos**

16.447/80, 28.970/90, 37.066/97, 37.241/97, 37.471/98, 42.217/02,  
42.992/03, 43.214/03, 43.271/03, 45.294/04, 45.885/05, 46.777/05,  
47.837/06.

- **Receita de Serviços**



**Serviços de Expediente**

- **Receita de Permissão Exp. Serv. Táxis**

**Leis**

7.329/69, 11.086/91, 11.296/92, 11.422/93, 14.223/06.

**Decretos**

30.437/91, 43.461/03, 43.834/03, 44.205/03, 46.145/05, 46.221/05, 48.451/07.

- **Serviços Diversos**

**Leis**

10.315/87, 10.508/88, 10.746/88, 11.195/95.

**Decretos**

37.066/97, 37.241/97, 37.471/97, 42.217/02, 49.065/07.

- **Transferências Correntes**

**Transferências do Estado**

**Outras Transferências dos Estados**

**Lei Complementar**

63/90.

**Leis estaduais**

6.374/89, 6.556/89, 7.003/90, 7.664/91, 8.308/93, 8.510/93.

**Decretos estaduais**

21.110/83, 21.950/84, 22.987/84, 23.287/85, 23.494/86, 28.388/88, 29.855/89, 30.107/89, 45.490/00.

- **Outras Receitas Correntes**

**Multas de Outras Origens**

**Multas Diversas**

**Atos**

434/33, 797/35.

**Leis**

7.047/67, 7.851/73, 9.725/84, 10.315/86, 10.328/87, 10.518/88, 10.626/88, 10.746/89, 11.111/91, 11.133/91, 11.209/92, 11.248/92, 11.804/95, 12.821/99, 12.826/99, 12.879/99, 12.891/99, 12.939/99,



## PREFEITURA DO MUNICÍPIO DE SÃO PAULO

---

12.942/99, 12.993/00, 13.017/00, 13.036/00, 13.050/00, 13.063/00, 13.093/00, 13.111/01, 13.112/01, 13.113/01, 13.131/01, 13.136/01, 13.173/01, 13.185/01, 13.189/01, 13.190/01, 13.207/01, 13.214/01, 13.233/01, 13.234/01, 13.241/01, 13.246/01, 13.264/01, 13.278/02, 13.287/02, 13.288/02, 13.291/02, 13.307/02, 13.310/02, 13.316/02, 13.344/02, 13.369/02, 13.372/02, 13.558/03, 13.701/04, 13.719/04, 13.725/04, 13.879/04, 14.065/05, 14.145/06, 14.262/07, 14.450/07, 14.726/08, 14.732/08, 14.761/08. 15.442 /11, 15.499 /11, 15.525/12 15.526/12

### **Decretos**

7.869/68, 8.585/69, 9.226/70, 9.789/71, 10.301/72, 10.821/73, 11.106/74, 11.673/74, 12.508/75, 14.184/76, 14.869/77, 15.586/78, 16.308/79, 17.107/80, 17.770/81, 18.499/82, 19.244/83, 20.578/84, 23.258/86, 25.218/87, 25.320/88, 27.602/88, 28.482/89, 31.124/92, 31.126/92, 32.329/92, 32.991/93, 33.008/93, 35.854/96, 35.911/96, 37.688/98, 37.814/99, 37.820/99, 37.952/99, 37.956/99, 38.058/99, 38.160/99, 38.433/99, 39.310/00, 39.536/00, 39.603/00, 40.027/00, 40.192/00, 40.211/00, 40.334/01, 40.718/01, 41.395/01, 41.425/01, 41.532/01, 41.598/01, 41.633/02, 41.660/02, 41.685/02, 41.778/02, 41.788/02, 41.882/02, 42.200/02, 42.242/02, 42.297/02, 42.439/02, 42.479/02, 42.565/02, 42.439/02, 42.736/02, 43.558/03, 44.755/04, 44.492/04, 44.540/04, 45.122/04, 45.568/04, 45.659/04, 45.711/05, 46.595/06, 46.995/06, 46.958/06, 47.660/07, 49.662/08 52.260 /11, 52.857 /11, 52.903/12 53.061/12 53.323/12 53.414/12.

### **• Receita da Dívida Ativa**

#### **Leis Federais**

6.830/80, 7.711/88.

#### **Decreto Federal**

98.135/89.

#### **Leis**

12.759/99, 13.092/00, 13.259/02, 13.283/02, 14.094/05.



**Decretos**

37.892/99, 40.151/00, 42.095/02, 41.724/02, 47.096/06, 47.165/06.

- **Receitas Diversas**

**Eventuais Diversos**

**Leis**

10.072/86, 10.875/90, 11.472/94, 13.473/02, 13.702/03, 13.721/04, 14.072/05.

**Decretos**

10.233/72, 22.709/86, 33.397/93, 34.367/94, 37.952/99, 45.312/04, 45.750/05, 45.904/05, 46.942/06, 51.953/10.

**Receitas de Capital**

- **Empréstimos por Contratos Internos**

**Leis**

8.634/77, 9.040/80, 9.078/80, 9.092/80, 9.187/80, 9.201/80, 9.220/81, 9.232/81, 9.673/84, 9.675/84, 9.989/85, 10.191/86, 10.193/86, 10.381/87, 10.396/87, 10.420/87, 10.422/87, 10.448/88, 10.564/88, 10.591/88, 11.324/92, 11.390/93, 11.629/94, 11.634/94, 13.235/01, 13.236/01, 13.495/03, 13.544/03, 13.609/03, 13.872/04, 14.656/07 15.390/11.

**Decreto**

45.082/04.

- **Operações de Crédito Externos**

**Leis**

8.978/79, 9.272/81, 9.462/82, 9.677/84, 10.192/86, 10.194/86, 10.458/88, 10.537/88, 12.859/99, 13.495/03, 15.390/11, 15.687/13.

- **Transferências de Capital**

**Outras Receitas de Capital**

**Outras Receitas**

**Leis**

7.851/73, 8.157/74, 13.155/01, 13.243/01, 13.430/02, 13.520/03, 13.522/03, 13.563/03.



**Decretos**

41.713/02, 43.271/03, 44.031/03, 44.703/04, 46.967/06, 47.661/06.



# AUDIÊNCIAS PÚBLICAS

CEU Jambéiro em 2003 – 1ª da Cidade de SP




Academia da Terceira Idade na Praça Tandil II



CAPS Freguesia/Brasilândia



Mercado Municipal



Rua Atuaú Remodelada



Ciclovía



Paraciclo





## PREFEITURA DO MUNICÍPIO DE SÃO PAULO

### CICLO PARTICIPATIVO DE PLANEJAMENTO E ORÇAMENTO

#### Primeiros passos

O processo de participação popular, que se iniciou em abril com as audiências públicas de apresentação do Programa de Metas 2013-2016, resultou em uma versão final do programa, que incorporou novas metas demandadas pela população.

Naquele mês, foram realizadas 35 audiências públicas – 31 nas subprefeituras, três temáticas e uma geral –, das quais participaram cerca de 6 mil pessoas e nas quais foram recebidas 9.489 sugestões. Descontando-se os ofícios repetidos, considerou-se um total de 8.923 sugestões, que foram sistematizadas e classificadas de forma temática e de acordo com seu tipo – nova meta, detalhamento de meta, ampliação de meta etc. Nota-se que os quatro principais temas demandados pela população são exatamente os quatro temas priorizados pelo programa de governo *Um Tempo Novo Para São Paulo*: saúde, mobilidade, educação e moradia.

Como resultado dessa sistematização, o novo Programa de Metas passou a ter 20 objetivos, por meio do reagrupamento de quatro anteriores em dois e da inclusão de um novo – *Promover a inclusão e a garantia dos direitos da população idosa* –, e 123 metas, das quais 28 são novas. Do programa inicial, uma meta foi excluída, seis foram reagrupadas em três, uma foi inserida dentro de uma nova meta e algumas foram ampliadas, como, por exemplo, a meta 105, que aumenta o número de intervenções para controlar as cheias nas bacias de córregos. Os esforços da Prefeitura de São Paulo implicaram também, de forma inédita, a integração dos instrumentos de planejamento e orçamento, articulando o Programa de Metas da Cidade de São Paulo 2013-2016 com o Plano Plurianual (PPA) e as Leis Orçamentárias Anuais (LOA).

#### Segunda etapa

Em agosto foram realizadas 32 audiências devolutivas do Programa de Metas – uma geral e 31 nas subprefeituras –, que contaram com a participação de cerca de 3.300 pessoas. Nessa rodada a população pôde conhecer as 123 metas do programa de forma regionalizada, além dos temas por ela demandados, como, por exemplo, aqueles referentes à população idosa, população em situação de rua, segurança alimentar, juventude, políticas sobre drogas, entres outros, que foram explicitamente incluídos nesta nova versão.



## PREFEITURA DO MUNICÍPIO DE SÃO PAULO

A partir dessa rodada devolutiva, o processo consolida-se com a instituição, pela Secretaria Municipal de Planejamento, Orçamento e Gestão (SEMPLA), do Ciclo Participativo de Planejamento e Orçamento (CPPO).

### **Diálogo aberto**

O ciclo participativo vincula-se ao Eixo 3 do Programa de Metas, que trata da gestão descentralizada, participativa e transparente e tem como objetivo primordial assegurar ampla e democrática participação popular e o compromisso firme com a transparência do processo de gestão.

O CPPO dará continuidade ao diálogo entre governo e sociedade civil, promovendo uma extensa agenda de audiências públicas e de encontros de formação participativa para debater e criar mecanismos de acompanhamento e controle social do Programa de Metas, do Plano Plurianual (PPA) e dos orçamentos anuais.

Seu objetivo é articular e suscitar a interface entre as diversas instâncias de participação da cidade, garantindo que os mais diversos setores estejam representados tanto no âmbito territorial quanto setorial e do conjunto da cidade, de forma a conferir legitimidade às decisões políticas, respeitando os princípios da inclusão, do pluralismo, da igualdade participativa e da justiça social.

No âmbito territorial, a representação da sociedade civil dar-se-á por meio do Conselho Participativo Municipal nas 32 subprefeituras, fortalecendo suas atribuições de colaborar com o planejamento e fiscalização das ações e dos gastos públicos de suas regiões.

No âmbito da cidade, a Secretaria de Planejamento, Orçamento e Gestão constituirá, em substituição ao atual Conselho Consultivo do Programa de Metas, o Conselho de Planejamento e Orçamento Participativos (CPOP), com a missão de efetivar a interlocução entre a população, as representações territoriais, temáticas e setoriais e o poder público, com os objetivos de assegurar as reformulações e repactuações das metas, de obter e produzir informações e de monitorar e fiscalizar a execução do Programa de Metas, do PPA e do Orçamento Municipal.

O CPOP será composto por membros dos Conselhos Participativos Municipais das 32 subprefeituras, por membros dos Conselhos Setoriais do município e por representantes dos segmentos sociais vulneráveis que ainda não possuem conselhos, como por exemplo, o da



## PREFEITURA DO MUNICÍPIO DE SÃO PAULO

população de rua. O poder público também terá assento no CPOP, a fim de garantir o diálogo permanente entre governo e sociedade civil.

O Ciclo Participativo de Planejamento e Orçamento vai contribuir para que a gestão pública se aproxime ainda mais dos cidadãos e ganhe mais qualidade, ampliando os processos de democracia participativa na cidade de São Paulo.

### **Agenda 2013-2014**

A continuidade do processo de participação popular com a instituição do CPPO ocorre por meio de programação a ser desenvolvida ainda em 2013 e no início de 2014.

Nas Audiências Públicas que aconteceram em agosto, a população pôde indicar as metas prioritárias para sua região na elaboração do PPA e do Projeto de Lei Orçamentária de 2014.

Para qualificar esse debate, SEMPLA irá promover ainda em 2013 um seminário sobre o Ciclo Participativo de Planejamento e Orçamento, para que a população conheça os mecanismos de elaboração e de acompanhamento desses instrumentos de planejamento e orçamento.

Serão também realizadas novas audiências públicas regionais, nas quais a população poderá contribuir na definição do Plano de Obras das Subprefeituras.

Em janeiro de 2014 será constituído o Conselho de Planejamento e Orçamento Participativos (CPPOP), que a partir de sua posse irá definir a programação do Ciclo Participativo.



## PREFEITURA DO MUNICÍPIO DE SÃO PAULO

**Número de Participantes das Audiências Públicas do Orçamento 2014, realizadas nos dias 24 e 31 de Agosto de 2013, nas Subprefeituras:**

<b>Data</b>	<b>Subprefeitura</b>	<b>Número de Participantes</b>
24 de Agosto de 2013 - 9h - 12h	Butantã	92
	Casa Verde	118
	Freguesia/Brasilândia	122
	Lapa	39
	Perus	53
	Pinheiros	33
	Pirituba/Jaraguá	49
	Vila Mariana	65
24 de Agosto de 2013 - 15h - 18h	Campo Limpo	74
	Capela do Socorro	87
	Cidade Ademar	55
	Ipiranga	554
	Jabaquara	55
	M'Boi Mirim	132
	Parelheiros	142
	Santo Amaro	50
31 de Agosto de 2013 - 9h - 12h	Aricanduva	52
	Ermelino Matarazzo	227
	Jaçanã/Tremembé	71
	Mooca	205
	Penha	77
	Santana/Tucuruvi	75
31 de Agosto de 2013 - 15h - 18h	Cidade Tiradentes	51
	Guaianases	131
	Itaquera	96
	Itaim Paulista	182
	São Mateus	67
	São Miguel Paulista	77
	Sé	101
	Vila Maria/Vila Guilherme	58
	Vila Prudente/Sapopemba	114
<b>TOTAL</b>		<b>3304</b>



# DEMONSTRATIVOS GERAIS

Rebaixamento de Guias – Melhoria de  
Acessibilidade em Santo Amaro



Poda de Árvore



Sala de Exame de Cardiotoco – Hosp.F.M.P.Rocha



CEU Parque Anhanguera - Arte da Periferia



Mutirão Bairro Limpo – CEU Paz - Brasilândia



Obra de Viaduto na Av. Perimetral Paraisópolis



Parque Vila do Rodeio – Cidade Tiradentes







**CONSOLIDADO GERAL**  
**Receita por Categoria Econômica**

Exercício: 2014  
R\$ 1,00

Código	Especificação	Desdobramento	Fonte	Categoria Econômica
1.0.0.0.00.00.00.00	RECEITAS CORRENTES			41.755.499.894
1.1.0.0.00.00.00.00	RECEITA TRIBUTÁRIA		20.662.789.686	
1.1.1.0.00.00.00.00	IMPOSTOS	20.405.128.854		
1.1.1.2.00.00.00.00	IMPOSTOS S/ O PATRIMÔNIO E A RENDA	9.630.439.566		
1.1.1.2.02.00.00.00	IMPOSTO S/ A PROPRIEDADE PREDIAL E TERRITORIAL URBANA	6.815.756.835		
1.1.1.2.02.01.00.00	Imposto s/ a Propriedade Predial	6.555.215.631		
1.1.1.2.02.02.00.00	Imposto s/ a Propriedade Territorial Urbana	260.541.204		
1.1.1.2.04.00.00.00	IMPOSTO S/ A RENDA E PROVENTOS DE QUALQUER NATUREZA	1.333.909.288		
1.1.1.2.04.31.00.00	Imposto de Renda Retido nas Fontes s/ os Rendimentos do Trabalho	1.095.540.408		
1.1.1.2.04.33.00.00	Imposto de Renda Retido nas Fontes s/ Remessa de Recursos ao Exterior	1.383.575		
1.1.1.2.04.34.00.00	Imposto de Renda Retido nas Fontes s/ Outros Rendimentos	236.985.305		
1.1.1.2.08.00.00.00	IMPOSTO S/ TRANSMISSÃO INTER-VIVOS DE BENS IMÓVEIS E DE DIREITOS REA	1.480.773.443		
1.1.1.2.08.01.00.00	IMPOSTO S/ TRANSMISSÃO INTER-VIVOS DE BENS IMÓVEIS E DE DIREITOS REA	1.480.773.443		
1.1.1.3.00.00.00.00	IMPOSTO S/ A PRODUÇÃO E A CIRCULAÇÃO	10.774.689.288		
1.1.1.3.05.00.00.00	IMPOSTO S/ SERVIÇOS DE QUALQUER NATUREZA	10.774.689.288		
1.1.1.3.05.01.00.00	Imposto sobre Serviços de Qualquer Natureza	9.841.281.586		
1.1.1.3.05.02.00.00	ISS - Sistema Integrado - Simples	2.263.518		
1.1.1.3.05.04.00.00	ISS - Simples Nacional	931.144.184		
1.1.2.0.00.00.00.00	TAXAS	257.660.832		
1.1.2.1.00.00.00.00	TAXAS PELO EXERCÍCIO DO PODER DE POLÍCIA	220.703.657		
1.1.2.1.25.00.00.00	TAXA DE LICENÇA P/ FUNCIONAMENTO DE ESTABELECIMENTOS COMERCIAIS, INDÚS	115.874.814		
1.1.2.1.25.03.00.00	Taxa de Fiscalização de Estabelecimentos - TFE	115.874.814		
1.1.2.1.26.00.00.00	TAXA DE PUBLICIDADE COMERCIAL	17.408.119		
1.1.2.1.26.01.00.00	Taxa de Fiscalização de Anúncios	17.408.119		
1.1.2.1.32.00.00.00	TAXA DE APROVAÇÃO DO PROJETO DE CONSTRUÇÃO CIVIL	64.530.996		
1.1.2.1.32.01.00.00	Taxa p/ Exame e Verificação de Projetos e Construções	64.530.996		
1.1.2.1.34.00.00.00	TAXA DE FISCALIZAÇÃO DE APARELHOS DE TRANSPORTE	7.676.509		
1.1.2.1.34.01.00.00	Taxa de Vistoria de Aparelhos de Transporte Vertical e Horizontal	7.676.509		
1.1.2.1.99.00.00.00	OUTRAS TAXAS PELO EXERCÍCIO DO PODER DE POLÍCIA	15.213.219		
1.1.2.1.99.03.00.00	Taxa de Fiscalização dos Serviços de Limpeza Urbana - FISLURB	3.000.000		
1.1.2.1.99.04.00.00	Taxa de Remoção - CET	10.763.219		
1.1.2.1.99.05.00.00	Taxa de Fiscalização de Cemitérios	1.450.000		
1.1.2.2.00.00.00.00	TAXAS PELA PRESTAÇÃO DE SERVIÇOS	36.957.175		
1.1.2.2.90.00.00.00	TAXA DE LIMPEZA PÚBLICA	35.377.331		
1.1.2.2.90.03.00.00	Taxa de Resíduos Sólidos de Serviços de Saúde - TRSS	35.377.331		
1.1.2.2.99.00.00.00	OUTRAS TAXAS PELA PRESTAÇÃO DE SERVIÇOS	1.579.844		
1.1.2.2.99.02.00.00	Taxa de Estudos p/ Fixação de Diretrizes	1.566.737		
1.1.2.2.99.03.00.00	Taxa de Combate a Sinistros	13.107		
1.2.0.0.00.00.00.00	RECEITAS DE CONTRIBUIÇÕES		1.279.374.677	
1.2.1.0.00.00.00.00	CONTRIBUIÇÕES SOCIAIS	1.008.049.201		



**CONSOLIDADO GERAL**  
**Receita por Categoria Econômica**

Exercício: 2014  
R\$ 1,00

Código	Especificação	Desdobramento	Fonte	Categoria Econômica
1.2.1.0.29.00.00.00	CONTRIBUIÇÕES PARA O REGIME PRÓPRIO DE PREVIDÊNCIA	1.008.049.201		
1.2.1.0.29.01.00.00	Contribuição Patronal de Servidor Ativo Civil para	1.560.000		
1.2.1.0.29.01.12.00	OUTROS	1.560.000		
1.2.1.0.29.07.00.00	Contribuição do Servidor Ativo Civil para o Regime	808.816.501		
1.2.1.0.29.07.01.00	CONTRIBUIÇÃO DO SERVIDOR ATIVO - PMSP	771.281.128		
1.2.1.0.29.07.02.00	CONTRIBUIÇÃO DO SERVIDOR ATIVO - CMSP	13.178.767		
1.2.1.0.29.07.03.00	CONTRIBUIÇÃO DO SERVIDOR ATIVO - TCMSP	14.116.000		
1.2.1.0.29.07.04.00	CONTRIBUIÇÃO DO SERVIDOR ATIVO - HSPM	186.798		
1.2.1.0.29.07.05.00	CONTRIBUIÇÃO DO SERVIDOR ATIVO - SFMSP	4.100.000		
1.2.1.0.29.07.11.00	CONTRIBUIÇÃO DO SERVIDOR ATIVO - IPREM	582.721		
1.2.1.0.29.07.12.00	CONTRIBUIÇÃO DO SERVIDOR ATIVO - OUTROS	780.000		
1.2.1.0.29.07.13.00	Contribuição do Servidor Ativo - Aut. Hosp.	4.450.000		
1.2.1.0.29.07.14.00	Contribuição de Servidor Ativo Civil - AMLURB	111.087		
1.2.1.0.29.07.16.00	Contribuição de Servidor Ativo Civil - FUNDATEC	15.000		
1.2.1.0.29.07.17.00	Contribuição de Servidor Ativo Civil - COHAB	15.000		
1.2.1.0.29.09.00.00	Contribuições do Servidor Inativo Civil para o Reg	180.772.700		
1.2.1.0.29.09.01.00	CONTRIBUIÇÃO DO SERVIDOR INATIVO - PMSP	166.400.000		
1.2.1.0.29.09.02.00	CONTRIBUIÇÃO DO SERVIDOR INATIVO - CMSP	8.450.000		
1.2.1.0.29.09.03.00	CONTRIBUIÇÃO DO SERVIDOR INATIVO - TCMSP	5.300.000		
1.2.1.0.29.09.04.00	CONTRIBUIÇÃO DO SERVIDOR INATIVO - SFMSP	104.000		
1.2.1.0.29.09.05.00	CONTRIBUIÇÃO DO SERVIDOR INATIVO - IPREM	518.700		
1.2.1.0.29.11.00.00	Contribuições de Pensionista Civil para o Regime P	16.900.000		
1.2.1.0.29.11.01.00	CONTRIBUIÇÃO PENSIONISTA CIVIL	16.900.000		
1.2.2.0.00.00.00.00	CONTRIBUIÇÕES ECONÔMICAS	271.325.476		
1.2.2.0.29.00.00.00	CONTRIBUIÇÃO P/ O CUSTEIO DO SERVIÇO DE ILUMINAÇÃO PÚBLICA - COSIP/FUN	271.325.476		
1.2.2.0.29.01.00.00	CONTRIBUIÇÃO P/ O CUSTEIO DO SERVIÇO DE ILUMINAÇÃO PÚBLICA - COSIP/FUN	271.325.476		
1.3.0.0.00.00.00.00	RECEITA PATRIMONIAL		521.975.675	
1.3.1.0.00.00.00.00	RECEITAS IMOBILIÁRIAS	3.003.091		
1.3.1.1.00.00.00.00	ALUGUÉIS	319.481		
1.3.1.1.99.00.00.00	OUTRAS RECEITAS DE ALUGUÉIS	319.481		
1.3.1.9.00.00.00.00	OUTRAS RECEITAS IMOBILIARIAS	2.683.610		
1.3.1.9.01.00.00.00	OUTRAS RECEITAS IMOBILIARIAS	2.683.610		
1.3.1.9.01.01.00.00	OUTRAS RECEITAS IMOBILIARIAS	2.683.610		
1.3.2.0.00.00.00.00	RECEITAS DE VALORES MOBILIÁRIOS	430.275.390		
1.3.2.2.00.00.00.00	DIVIDENDOS	137.215		
1.3.2.2.00.01.00.00	DIVIDENDOS	134.215		
1.3.2.2.02.00.00.00	COHAB - DIVIDENDOS SOBRE AÇÕES	3.000		
1.3.2.5.00.00.00.00	REMUNERAÇÃO DE DEPÓSITOS BANCÁRIOS	49.844.270		
1.3.2.5.01.00.00.00	REMUNERAÇÃO DE DEPÓSITOS DE RECURSOS VINCULADOS	41.654.270		
1.3.2.5.01.02.00.00	Receita de Remuneração de Depósitos Bancários de Recursos Vinculados -	19.890.545		



**CONSOLIDADO GERAL**  
**Receita por Categoria Econômica**

Exercício: 2014  
R\$ 1,00

Código	Especificação	Desdobramento	Fonte	Categoria Econômica
1.3.2.5.01.03.00.00	RECEITA DE REMUNERAÇÃO DE DEPÓSITOS BANCÁRIOS DE RECURSOS VINCULADOS -	21.738.000		
1.3.2.5.01.03.10.00	RECEITA DE REMUNERAÇÃO DE DEPÓSITOS BANCÁRIOS DE RECURSOS VINCULADOS -	21.244.000		
1.3.2.5.01.03.10.01	Remuneração de Dep Banc de Rec Transf de União -FMS-bloco At Básica	5.324.000		
1.3.2.5.01.03.10.02	Remuneração de Dep Banc de Rec Transf de União - FMS - bloco Vigilân	983.000		
1.3.2.5.01.03.10.03	Remuneração de Dep Banc de Rec Transf de União - FMS - bloco MAC	13.577.000		
1.3.2.5.01.03.10.04	Remuneração de Dep Banc de Rec Transf de União - FMS - bloco INVESTIM	373.000		
1.3.2.5.01.03.10.05	Remuneração de Dep Banc de Rec Transf de União - FMS - bloco Assist F	730.000		
1.3.2.5.01.03.10.06	Remuneração de Dep Banc de Rec Transf de União - FMS - bloco Gestão d	150.000		
1.3.2.5.01.03.10.07	Remuneração de Dep Banc de Rec Transf de União - FMS- convênios repas	107.000		
1.3.2.5.01.03.20.00	RECEITA DE REMUNERAÇÃO DE DEPÓSITOS BANCÁRIOS DE RECURSOS VINCULADOS -	494.000		
1.3.2.5.01.03.20.01	Remuneração de Dep Banc de Rec repassados pelo Estado através do Fundo	492.000		
1.3.2.5.01.03.20.02	Remuneração de Dep Banc de Rec repassados pelo Estado através de convê	2.000		
1.3.2.5.01.06.00.00	Receita de Remun.de Dep. Bancários de Rec. Vinculados - Fundo de Saúde	25.725		
1.3.2.5.02.00.00.00	REMUNERAÇÃO DE DEPÓSITOS DE RECURSOS NÃO VINCULADOS	8.190.000		
1.3.2.5.02.01.00.00	Receita de Remuneração de Depósitos de Poupança	8.190.000		
1.3.2.6.00.00.00.00	REMUNERAÇÃO DE DEPÓSITOS ESPECIAIS	1.250.000		
1.3.2.6.00.03.00.00	Convênio MTE/SPPE/CODEFAT	1.250.000		
1.3.2.8.00.00.00.00	REMUNERAÇÃO DOS INVESTIMENTOS DO RPPS	1.920.000		
1.3.2.8.10.00.00.00	REMUNERAÇÃO DOS INVESTIMENTOS EM RENDA FIXA	1.920.000		
1.3.2.8.10.01.00.00	REMUNERAÇÃO DOS INVESTIMENTOS EM RENDA FIXA	1.920.000		
1.3.2.9.00.00.00.00	OUTRAS RECEITAS DE VALORES MOBILIÁRIOS	377.123.905		
1.3.2.9.01.00.00.00	FUNDOS DE INVESTIMENTOS RENDA FIXA	377.123.905		
1.3.2.9.01.01.00.00	PMSP	325.155.624		
1.3.2.9.01.12.00.00	Contribuição para o Custeio do Serviço de Iluminação Pública - COSIP/F	8.150.000		
1.3.2.9.01.25.00.00	Fundo Especial de Despesas da Câmara Municipal de São Paulo	2.300.000		
1.3.2.9.01.31.00.00	FMAS - Projeto Restaurante Escola	19.019		
1.3.2.9.01.32.00.00	Convênio SABESP x SEHAB	14.114		
1.3.2.9.01.36.00.00	Proteção Social Básica/FMAS	40.652		
1.3.2.9.01.37.00.00	Proteção Social Especial/FMAS	86.056		
1.3.2.9.01.41.00.00	PMSP/SAS/FMAS	6.368.317		
1.3.2.9.01.47.00.00	PMSP-SNJ/Procuradoria Geral do Município	990.000		
1.3.2.9.01.53.00.00	FEPAC	7.384		
1.3.2.9.01.54.00.00	FUMCAD	12.154.339		
1.3.2.9.01.59.00.00	FEMA - Fundo Especial do Meio Ambiente e Desenvolvimento Sustentável	11.353.602		
1.3.2.9.01.60.00.00	FMAS X FNAS	769.292		
1.3.2.9.01.60.01.00	PROTEÇÃO SOCIAL BÁSICA/COFINANCIAMENTO DO FNAS	14.358		
1.3.2.9.01.60.02.00	PROTEÇÃO SOCIAL ESPECIAL/COFINANCIAMENTO DO FNAS	200.861		
1.3.2.9.01.60.03.00	APOIO À GESTÃO DESCENTRALIZADA/FNAS	554.073		
1.3.2.9.01.70.00.00	Convênio CDHU x SEHAB	975.506		



**CONSOLIDADO GERAL**  
**Receita por Categoria Econômica**

Exercício: 2014  
R\$ 1,00

Código	Especificação	Desdobramento	Fonte	Categoria Econômica
1.3.2.9.01.78.00.00	Rendimento de aplicações financeiras Adm Indireta	4.140.000		
1.3.2.9.01.84.00.00	FMDT	2.000.000		
1.3.2.9.01.89.00.00	Rec Financeira - Rend. s/ Aplicações COHAB/FMH	2.600.000		
1.3.2.9.01.89.01.00	Rendimentos COHAB	2.000.000		
1.3.2.9.01.89.02.00	Rendimentos FMH	600.000		
1.3.3.0.00.00.00.00	RECEITA DE CONCESSÕES E PERMISSÕES	80.497.194		
1.3.3.9.00.00.00.00	OUTRAS RECEITAS DE CONCESSÕES E PERMISSÕES	80.497.194		
1.3.3.9.01.00.00.00	Retribuição pelo uso de Unidades Habitacionais	6.010.000		
1.3.3.9.01.01.00.00	Carteira - COHAB	50.000		
1.3.3.9.01.02.00.00	Carteira FMH	5.600.000		
1.3.3.9.01.03.00.00	Carteira PSH	240.000		
1.3.3.9.01.04.00.00	Carteira LOCAÇÃO SOCIAL	120.000		
1.3.3.9.02.00.00.00	Retribuição pelo uso de Unidades Comerciais	1.800.000		
1.3.3.9.02.01.00.00	Carteira - COHAB	1.800.000		
1.3.3.9.99.00.00.00	OUTRAS RECEITAS DE CONCESSÕES E PERMISSÕES	72.687.194		
1.3.3.9.99.02.00.00	Rendas de Mercados, Feiras e Frigoríficos (ant. Mat.) - Sistema Novo	17.117.172		
1.3.3.9.99.03.00.00	Estádio Municipal	200.000		
1.3.3.9.99.06.00.00	Centros Esportivos - Unidades Educacionais e Esportivas	350.000		
1.3.3.9.99.08.00.00	Centros Culturais - Teatros/FEPA	106.678		
1.3.3.9.99.09.00.00	Permissão de Atividades Ambulantes	114.145		
1.3.3.9.99.10.00.00	Tarifa de Pedágio p/ Ingresso nas Ruas de Pedestres	357.864		
1.3.3.9.99.12.00.00	Concessão para Exploração Comercial em Estacionamento Subterrâneo - SM	35.610		
1.3.3.9.99.13.00.00	Implantação, Instalação e Passagem de Equipamentos Urbanos - CONVIAS	2.650.725		
1.3.3.9.99.15.00.00	Contratos de Concessão e Permissão dos Serviços de Limpeza Urbana - FM	44.805.000		
1.3.3.9.99.17.00.00	Unidades Esportivas da SEME	150.000		
1.3.3.9.99.18.00.00	CONCESSÃO PARA EXPLORAÇÃO COMERCIAL EM ESPAÇOS PUB	6.800.000		
1.3.9.0.00.00.00.00	OUTRAS RECEITAS PATRIMONIAIS	8.200.000		
1.3.9.0.01.00.00.00	REMUNERAÇÕES DE RECEITAS	3.600.000		
1.3.9.0.01.01.00.00	Remunerações Diversas	3.600.000		
1.3.9.0.03.00.00.00	OUTRAS RECEITAS PATRIMONIAIS - FTMS	4.600.000		
1.6.0.0.00.00.00.00	RECEITA DE SERVIÇOS		495.921.632	
1.6.0.0.01.00.00.00	SERVIÇOS COMERCIAIS	212.000		
1.6.0.0.01.01.00.00	Serviços de Comercialização de Medicamentos	212.000		
1.6.0.0.02.00.00.00	SERVIÇOS FINANCEIROS	3.273.135		
1.6.0.0.02.07.00.00	Serv de Comissões pela Prest de Serv de Garantia	93.135		
1.6.0.0.02.99.00.00	Outros Serviços Financeiros	3.180.000		
1.6.0.0.02.99.01.00	Juros de Emprést. Imobil. 1ª Série	30.000		
1.6.0.0.02.99.02.00	Juros de Emprést. Hipotec. Heliópolis	6.000		
1.6.0.0.02.99.03.00	Juros de Emprést. Imobil. Dec. 34.985/95	504.000		
1.6.0.0.02.99.04.00	Juros de Emprést. Hipotec. Res. 546/96	2.640.000		



**CONSOLIDADO GERAL**  
**Receita por Categoria Econômica**

Exercício: 2014  
R\$ 1,00

Código	Especificação	Desdobramento	Fonte	Categoria Econômica
1.6.0.0.03.00.00.00	SERVIÇOS DE TRANSPORTE	34.630.000		
1.6.0.0.03.99.00.00	Outros Serviços de Transporte	34.630.000		
1.6.0.0.05.00.00.00	SERVIÇOS DE SAÚDE	265.000.000		
1.6.0.0.05.01.00.00	Serviços Hospitalares	130.000.000		
1.6.0.0.05.03.00.00	Serviços Radiológicos e Laboratoriais - FMS	70.000.000		
1.6.0.0.05.10.00.00	Serviços Ambulatoriais	65.000.000		
1.6.0.0.13.00.00.00	SERVIÇOS ADMINISTRATIVOS	26.594.560		
1.6.0.0.13.01.00.00	Serviços de Inscrição em Concursos Públicos	35.899		
1.6.0.0.13.02.00.00	Serviços de Venda de Editais	4.000		
1.6.0.0.13.03.00.00	Serviços Administrativos	480.000		
1.6.0.0.13.04.00.00	Serviços de Expedição de Certificados	2.152.657		
1.6.0.0.13.07.00.00	Serviços de Fotocópias ou Cópias Heliográficas	8.475		
1.6.0.0.13.08.00.00	Serviços de Expedientes	475.368		
1.6.0.0.13.12.00.00	Remoção e Estadia - DSV	77.190		
1.6.0.0.13.13.00.00	Autuação de Processos - DAMSP	2.014.273		
1.6.0.0.13.14.00.00	Autuação de Processos - G. A. 99-T	578.574		
1.6.0.0.13.15.00.00	Análise de Estudos, Planos, Projetos e Relatórios - DECONT	1.389		
1.6.0.0.13.16.00.00	Desinterdição, Fiscalização e Vistoria - DECONT	28.266		
1.6.0.0.13.18.00.00	Serviços de Transporte do DTP	13.752.775		
1.6.0.0.13.20.00.00	Termo de Permissão de Uso - TPU	5.500.000		
1.6.0.0.13.23.00.00	Licença Especial de Trânsito de Produtos Perigosos - SMT	170.000		
1.6.0.0.13.26.00.00	Termo de Permissão de Uso - CONVIAS	186.087		
1.6.0.0.13.27.00.00	Aprovação de Projetos - CONVIAS	257.647		
1.6.0.0.13.99.00.00	Outros Serviços Administrativos	871.960		
1.6.0.0.14.00.00.00	SERVIÇOS DE INSPEÇÃO E FISCALIZAÇÃO	2.290.301		
1.6.0.0.14.01.00.00	SERVIÇOS DE INSPEÇÃO E FISCALIZAÇÃO	2.290.301		
1.6.0.0.19.00.00.00	SERVIÇOS RECREATIVOS E CULTURAIS	2.762.556		
1.6.0.0.19.03.00.00	SERVIÇOS RECREATIVOS E CULTURAIS - FTMS	2.762.556		
1.6.0.0.21.00.00.00	SERVIÇOS DE HOSPEDAGEM E ALIMENTAÇÃO	31.800		
1.6.0.0.21.01.00.00	Fornecimento de Refeições	31.800		
1.6.0.0.43.00.00.00	SERVIÇOS DE COLETA, TRANSPORTE, TRATAMENTO E DESTINO FINAL DE RESÍDUOS	14.500.000		
1.6.0.0.43.01.00.00	Coleta de Resíduos Sólidos - Saúde - LIMPURB	14.500.000		
1.6.0.0.99.00.00.00	OUTROS SERVIÇOS	146.627.280		
1.6.0.0.99.01.00.00	Concessões	13.200.000		
1.6.0.0.99.02.00.00	Outros Serviços de Cemitérios	7.160.000		
1.6.0.0.99.03.00.00	Comercialização de Urnas e Caixões	53.800.000		
1.6.0.0.99.04.00.00	Comercialização de urnas para cinzas de madeira e cobre	220.000		
1.6.0.0.99.05.00.00	Comercialização de artigos religiosos	1.115.000		
1.6.0.0.99.06.00.00	Comercialização de Flores	34.175.000		
1.6.0.0.99.07.00.00	Sepultamento	9.720.000		



**CONSOLIDADO GERAL**  
**Receita por Categoria Econômica**

Exercício: 2014  
R\$ 1,00

Código	Especificação	Desdobramento	Fonte	Categoria Econômica
1.6.0.0.99.08.00.00	Aluguel de Gaveta	250.000		
1.6.0.0.99.09.00.00	Aluguel Quadra Geral	1.750.000		
1.6.0.0.99.10.00.00	Columbário	50.000		
1.6.0.0.99.11.00.00	Velório	10.890.000		
1.6.0.0.99.12.00.00	Cremação	6.680.000		
1.6.0.0.99.13.00.00	Câmara Frigorífica	470.000		
1.6.0.0.99.14.00.00	Essa	3.640.000		
1.6.0.0.99.16.00.00	Mesa	600.000		
1.6.0.0.99.17.00.00	Comercialização de urnas para cinzas - frasqueira	5.000		
1.6.0.0.99.18.00.00	Comercialização de Velas e Lampâdas	1.000.000		
1.6.0.0.99.19.00.00	OUTROS SERVIÇOS	204.000		
1.6.0.0.99.21.00.00	Polo gerador de tráfego (FMDT)	1.000.000		
1.6.0.0.99.22.00.00	Remuneração de Serviços Prestados COHAB/PPP	60.000		
1.6.0.0.99.23.00.00	Rem Serv Técnico-Sócial Pós Ocup - Programa MCMV	638.280		
1.7.0.0.00.00.00.00	TRANSFERÊNCIAS CORRENTES		15.897.946.033	
1.7.2.0.00.00.00.00	TRANSFERÊNCIAS INTERGOVERNAMENTAIS	15.715.398.655		
1.7.2.1.00.00.00.00	TRANSFERÊNCIAS DA UNIÃO	3.005.234.059		
1.7.2.1.01.00.00.00	PARTICIPAÇÃO NA RECEITA DA UNIÃO	222.260.874		
1.7.2.1.01.02.00.00	Cota-Parte do Fundo de Participação dos Municípios	218.455.555		
1.7.2.1.01.05.00.00	Cota-Parte do Imposto s/ a Propriedade Territorial Rural	3.767.130		
1.7.2.1.01.32.00.00	Cota-parte do Imposto s/ Operações de Crédito, Câmbio e Seguro, ou Rel	38.189		
1.7.2.1.22.00.00.00	TRANSFERÊNCIA DA COMPENSAÇÃO FINANCEIRA PELA EXPLORAÇÃO DE RECURSOS NA	10.398.538		
1.7.2.1.22.11.00.00	Cota-Parte da Compensação Financeira de Recursos Hídricos	7.825.725		
1.7.2.1.22.20.00.00	Cota-Parte da Compensação Financeira de Extração Mineral - CFEM	513.590		
1.7.2.1.22.30.00.00	Cota-Parte Royalties - Compensação Financeira pela Produção de Petróleo	2.059.223		
1.7.2.1.33.00.00.00	TRANSFERÊNCIAS DE RECURSOS DO SISTEMA ÚNICO DE SAÚDE - SUS - REPASSES	1.986.647.210		
1.7.2.1.33.11.00.00	ATENÇÃO BÁSICA - FMS	567.825.000		
1.7.2.1.33.11.10.00	Piso de Atenção Básica Fixo (PAB Fixo) - FMS	261.664.000		
1.7.2.1.33.11.30.00	PISO DE ATENÇÃO BÁSICA - VARIÁVEL (PAB VARIÁVEL) - FMS	306.161.000		
1.7.2.1.33.11.30.01	Saúde da Família -FMS	91.902.000		
1.7.2.1.33.11.30.02	Agentes Comunitários de Saúde -FMS	78.626.000		
1.7.2.1.33.11.30.03	Saúde Bucal -FMS	7.340.000		
1.7.2.1.33.11.30.05	Fator Incentivo Atenção Básica - Povos Indígenas -FMS	37.000		
1.7.2.1.33.11.30.08	Outros programas Financ Por Transf Fundo a Fundo - ATB-FMS	117.116.000		
1.7.2.1.33.11.30.09	Núcleo Apoio Saúde Família - NASF e FMS	11.140.000		
1.7.2.1.33.12.00.00	ATENÇÃO DE MAC AMBULATORIAL E HOSPITALAR - FMS	1.232.977.210		
1.7.2.1.33.12.10.00	Limite Financeiro da MAC Ambulatorial e Hospitalar - FMS	956.566.210		
1.7.2.1.33.12.10.01	Teto Financeiro - FMS	648.000.000		
1.7.2.1.33.12.10.02	SAMU - Serviço de Atendimento Móvel de Urgência - FMS	53.200.000		
1.7.2.1.33.12.10.03	CEO - Centro Espec Odontológica - FMS	4.283.000		





**CONSOLIDADO GERAL**  
**Receita por Categoria Econômica**

Exercício: 2014  
R\$ 1,00

Código	Especificação	Desdobramento	Fonte	Categoria Econômica
1.7.2.1.33.12.10.04	CAPS -Centro de Atenção Psicossocial - FMS	37.161.210		
1.7.2.1.33.12.10.05	CEREST - Centro de Ref Em Saúde do Trabalhador	1.950.000		
1.7.2.1.33.12.10.06	Outros programas Financ Por Transf Fundo a Fundo - MAC-FMS	211.972.000		
1.7.2.1.33.12.20.00	FUNDO DE AÇÕES ESTRATEGICAS E COMPENSAÇÃO - FAEC - FMS	271.411.000		
1.7.2.1.33.12.20.01	CNRAC -Centro Nacional Regulação de Alta Complex -FMS	411.000		
1.7.2.1.33.12.20.02	Terapia Renal Substitutiva - FMS	176.000.000		
1.7.2.1.33.12.20.08	Transplantes - Outros - FMS	95.000.000		
1.7.2.1.33.12.90.00	OUTROS PROG. FINANC. POR TRANSF. FUNDO A FUNDO/ FAEC - FMS	5.000.000		
1.7.2.1.33.12.90.01	Outros Programs Financ. por Transf. Fundo a Fundo-FAEC-FMS	5.000.000		
1.7.2.1.33.13.00.00	VIGILÂNCIA EM SAÚDE - FMS	97.985.000		
1.7.2.1.33.13.10.00	Vigilância Epidemiológica e Ambiental em Saúde - FMS	78.575.000		
1.7.2.1.33.13.20.00	Vigilância Sanitária - FMS	3.200.000		
1.7.2.1.33.13.30.00	Outros programas Financ Por Transf Fundo a Fundo - VS-FMS	16.210.000		
1.7.2.1.33.14.00.00	ASSISTÊNCIA FARMACÊUTICA - FMS	72.860.000		
1.7.2.1.33.14.10.00	Componente Básico da Assistência Farmacêutica - FMS	56.300.000		
1.7.2.1.33.14.50.00	Outros programas Financ Por Transf Fundo a Fundo - Assist Farm- FMS	16.560.000		
1.7.2.1.33.15.00.00	GESTÃO SUS - FMS	15.000.000		
1.7.2.1.33.15.10.00	Qualificação da Gestão do SUS - FMS	900.000		
1.7.2.1.33.15.20.00	Implantação de Ações e Serviços de Saúde - FMS	5.400.000		
1.7.2.1.33.15.30.00	Outros programas Financ Por Transf Fundo a Fundo - Gestão-FMS	8.700.000		
1.7.2.1.34.00.00.00	TRANSFERÊNCIAS DE RECURSOS DO FUNDO NACIONAL DE ASSISTÊNCIA SOCIAL - F	60.366.054		
1.7.2.1.34.10.00.00	PROTEÇÃO SOCIAL BÁSICA/COFINANCIAMENTO DO FNAS	15.368.625		
1.7.2.1.34.11.00.00	PROTEÇÃO SOCIAL ESPECIAL/COFINANCIAMENTO DO FNAS	18.300.000		
1.7.2.1.34.12.00.00	APOIO À GESTÃO DESCENTRALIZADA/FNAS	26.697.429		
1.7.2.1.35.00.00.00	TRANSFERÊNCIAS DE RECURSOS DO FUNDO NACIONAL DO DESENVOLVIMENTO DA EDU	685.910.605		
1.7.2.1.35.01.00.00	Transferências do Salário-Educação	404.715.484		
1.7.2.1.35.03.00.00	Transferências Diretas do FNDE referentes ao Programa Nacional de Alim	97.017.000		
1.7.2.1.35.04.00.00	Transferências Diretas do FNDE referentes ao Programa Nacional de Apoi	121.000		
1.7.2.1.35.99.00.00	Outras Transferências Diretas do FNDE	184.057.121		
1.7.2.1.35.99.01.00	FNDE - Novas Turmas de Educação Infantil	110.729.381		
1.7.2.1.35.99.02.00	FNDE - Atend. crianças de 0 a 48m - Bolsa Família	25.035.999		
1.7.2.1.35.99.03.00	FNDE - Plano de Ações Articulas	48.291.741		
1.7.2.1.36.00.00.00	TRANSFERÊNCIA FINANCEIRA DO ICMS - DESONERAÇÃO - LC Nº 87/96	39.650.778		
1.7.2.1.36.01.00.00	TRANSFERÊNCIA FINANCEIRA DO ICMS - DESONERAÇÃO - LC Nº 87/96	39.650.778		
1.7.2.2.00.00.00.00	TRANSFERÊNCIAS DOS ESTADOS	9.286.221.932		
1.7.2.2.01.00.00.00	PARTICIPAÇÃO NA RECEITA DOS ESTADOS	9.237.853.932		
1.7.2.2.01.01.00.00	Cota-Parte do ICMS	7.114.850.097		
1.7.2.2.01.02.00.00	Cota-Parte do IPVA	2.063.130.914		
1.7.2.2.01.04.00.00	Cota-Parte do IPI s/ Exportação	59.354.892		
1.7.2.2.01.13.00.00	Cota-Parte da Contribuição de Intervenção no Domínio Econômico	518.029		



**CONSOLIDADO GERAL**  
**Receita por Categoria Econômica**

Exercício: 2014  
R\$ 1,00

Código	Especificação	Desdobramento	Fonte	Categoria Econômica
1.7.2.2.99.00.00.00	OUTRAS TRANSFERÊNCIAS DOS ESTADOS	48.368.000		
1.7.2.2.99.10.00.00	Transferência do Fundo Estadual de Saúde - FMS	48.368.000		
1.7.2.4.00.00.00.00	TRANSFERÊNCIAS MULTIGOVERNAMENTAIS	3.423.942.664		
1.7.2.4.01.00.00.00	TRANSFERÊNCIAS DE RECURSOS DO FUNDO DE MANUTENÇÃO E DESENVOLVIMENTO DA	3.423.942.664		
1.7.2.4.01.01.00.00	Da União	260.600.409		
1.7.2.4.01.02.00.00	Do Estado	3.163.342.255		
1.7.5.0.00.00.00.00	TRANSFERÊNCIAS DE PESSOAS	70.000.000		
1.7.5.0.01.00.00.00	FUMCAD - Imposto de Renda	70.000.000		
1.7.6.0.00.00.00.00	TRANSFERÊNCIAS DE CONVÊNIOS	112.547.378		
1.7.6.1.00.00.00.00	TRANSFERÊNCIAS DE CONVÊNIOS DA UNIÃO E DE SUAS ENTIDADES	47.851.525		
1.7.6.1.01.00.00.00	TRANSFERÊNCIAS DE CONVÊNIOS DA UNIÃO P/ O SISTEMA ÚNICO DE SAÚDE - SUS	9.534.000		
1.7.6.1.01.10.00.00	CONVENIO COM MINISTÉRIO DA SAÚDE - FMS	9.534.000		
1.7.6.1.01.10.14.00	Outros convênios da União para a área da Saúde	9.534.000		
1.7.6.1.02.00.00.00	TRANSFERÊNCIAS DE CONVÊNIOS DA UNIÃO DESTINADAS A PROGRAMAS DE EDUCAÇÃO	2.000.000		
1.7.6.1.02.02.00.00	Convênio MEC/FNDE - Assistência Financeira a Programas e Projetos Educ	2.000.000		
1.7.6.1.99.00.00.00	OUTRAS TRANSFERÊNCIAS DE CONVÊNIOS DA UNIÃO	36.317.525		
1.7.6.1.99.09.00.00	Convênio Ministério do Turismo	2.050.000		
1.7.6.1.99.12.00.00	Convênio Secretaria Nacional de Segurança Pública - SENASP	9.711.149		
1.7.6.1.99.19.00.00	Convênio PMSP/SMPP x UNIÃO	1.181.000		
1.7.6.1.99.20.00.00	Convênio MTE/SPPE/CODEFAT	17.500.000		
1.7.6.1.99.23.00.00	Hospital Sentinela	74.000		
1.7.6.1.99.25.00.00	CONVÊNIO SGM X UNIÃO	2.000		
1.7.6.1.99.26.00.00	CONVÊNIO SEMDET X UNIÃO	4.865.000		
1.7.6.1.99.27.00.00	Convênio União - Centros de Cidadania da Mulher	542.000		
1.7.6.1.99.28.00.00	Conv União - Fóruns Reg de Inc a Part Pop Mulher	81.471		
1.7.6.1.99.29.00.00	Convênio União - Casa de Passagem	310.905		
1.7.6.2.00.00.00.00	TRANSFERÊNCIA DE CONVÊNIOS DOS ESTADOS E DO DF E DE SUAS ENTIDADES	64.695.853		
1.7.6.2.01.00.00.00	TRANSFERÊNCIAS DE CONVÊNIO DOS ESTADOS P/ O SISTEMA ÚNICO DE SAÚDE - S	10.000		
1.7.6.2.01.01.00.00	Transferências de Convênios dos Estados para o Sistema Único de Saúde	10.000		
1.7.6.2.99.00.00.00	OUTRAS TRANSFERÊNCIAS DE CONVÊNIO DOS ESTADOS	64.685.853		
1.7.6.2.99.10.00.00	Proteção Social Básica/FMAS	23.167.507		
1.7.6.2.99.11.00.00	Proteção Social Especial/FMAS	41.518.346		
1.9.0.0.00.00.00.00	OUTRAS RECEITAS CORRENTES		2.897.492.191	
1.9.1.0.00.00.00.00	MULTAS E JUROS DE MORA	1.642.230.695		
1.9.1.0.01.00.00.00	MULTAS E JUROS DE MORA	212.000		
1.9.1.0.01.01.00.00	MULTAS E JUROS DE MORA	212.000		
1.9.1.1.00.00.00.00	MULTAS E JUROS DE MORA DOS TRIBUTOS	182.717.591		
1.9.1.1.02.00.00.00	MULTAS E JUROS DE MORA - IMPOSTO DE RENDA E PROVENTOS DE QUALQUER NATU	748		
1.9.1.1.02.03.00.00	Multas e Juros de Mora do Imposto s/ a Renda Retido nas Fontes	748		
1.9.1.1.38.00.00.00	MULTAS E JUROS DE MORA DO IMPOSTO S/ A PROPRIEDADE PREDIAL E TERRITÓRI	49.792.122		



**CONSOLIDADO GERAL**  
**Receita por Categoria Econômica**

Exercício: 2014  
R\$ 1,00

Código	Especificação	Desdobramento	Fonte	Categoria Econômica
1.9.1.1.38.01.00.00	MULTAS E JUROS DE MORA DO IMPOSTO S/ A PROPRIEDADE PREDIAL E TERRITÓRI	49.792.122		
1.9.1.1.39.00.00.00	MULTAS E JUROS DE MORA DO IMPOSTO S/ A TRANSMISSÃO INTER-VIVOS DE BENS	19.018.450		
1.9.1.1.39.01.00.00	Multas e Juros de Mora do Imposto s/a Transmissão Inter-Vivos de Bens	19.018.450		
1.9.1.1.40.00.00.00	MULTAS E JUROS DE MORA DO IMPOSTO S/ SERVIÇOS DE QUALQUER NATUREZA - I	101.459.939		
1.9.1.1.40.01.00.00	MULTAS E JUROS DE MORA DO IMPOSTO S/ SERVIÇOS DE QUALQUER NATUREZA - I	92.705.595		
1.9.1.1.40.02.00.00	Multas e Juros de Mora do ISSQN - Simples Nacional	8.754.344		
1.9.1.1.98.00.00.00	MULTAS E JUROS DE MORA DAS CONTRIBUIÇÕES DE MELHORIA	43		
1.9.1.1.98.01.00.00	MULTAS E JUROS DE MORA DAS CONTRIBUIÇÕES DE MELHORIA	43		
1.9.1.1.99.00.00.00	MULTAS E JUROS DE MORA DE OUTROS TRIBUTOS	12.446.289		
1.9.1.1.99.01.00.00	MULTAS E JUROS DE MORA DE OUTROS TRIBUTOS	12.446.289		
1.9.1.2.00.00.00.00	MULTAS E JUROS DE MORA DAS CONTRIBUIÇÕES	68.400		
1.9.1.2.29.00.00.00	MULTAS E JUROS DE MORA DAS CONTRIBUIÇÕES PARA O RPPS	68.400		
1.9.1.2.29.01.00.00	Multas e Juros de Mora da Contribuição Patronal pa	48.000		
1.9.1.2.29.02.00.00	Multas e Juros de Mora da Contribuição do Servidor	20.400		
1.9.1.3.00.00.00.00	MULTAS E JUROS DE MORA DA DÍVIDA ATIVA DOS TRIBUTOS	164.726.510		
1.9.1.3.11.00.00.00	MULTAS E JUROS DE MORA DA DÍVIDA ATIVA DO IMPOSTO S/ A PROPRIEDADE PRE	103.994.228		
1.9.1.3.11.01.00.00	Multas e Juros de Mora da Dívida Ativa do Imposto s/a Propriedade Pred	103.994.228		
1.9.1.3.12.00.00.00	MULTAS E JUROS DE MORA DA DÍVIDA ATIVA DO IMPOSTO S/ A TRANSMISSÃO INT	2.973.774		
1.9.1.3.12.01.00.00	Multas e Juros de Mora da Dívida Ativa do Imposto s/a Transmissão Inte	2.973.774		
1.9.1.3.13.00.00.00	Multas e Juros de Mora da Dívida Ativa do Imposto s/ Serviços de Qualq	37.334.194		
1.9.1.3.13.01.00.00	MULTAS E JUROS DE MORA DA DÍVIDA ATIVA DE OUTRAS RECEITAS	32.649.191		
1.9.1.3.13.02.00.00	Multas e Juros de Mora da Div.Ativa ISS Simp.Nac	4.685.003		
1.9.1.3.98.00.00.00	MULTAS E JUROS DE MORA DA DÍVIDA ATIVA DAS CONTRIBUIÇÕES DE MELHORIA	207.618		
1.9.1.3.98.01.00.00	MULTAS E JUROS DE MORA DA DÍVIDA ATIVA DAS CONTRIBUIÇÕES DE MELHORIA	207.618		
1.9.1.3.99.00.00.00	MULTAS E JUROS DE MORA DA DÍVIDA ATIVA DE OUTROS TRIBUTOS	20.216.696		
1.9.1.3.99.02.00.00	Multas e Juros de Mora da Dívida Ativa de Outros Tributos	20.216.696		
1.9.1.8.00.00.00.00	MULTAS E JUROS DE MORA DE OUTRAS RECEITAS	2.837.000		
1.9.1.8.99.00.00.00	OUTRAS MULTAS E JUROS DE MORA	2.837.000		
1.9.1.8.99.01.00.00	OUTRAS MULTAS E JUROS DE MORA	1.650.000		
1.9.1.8.99.02.00.00	Juros Moratórios Permissórias de Unidades Habitacionais	7.000		
1.9.1.8.99.02.01.00	Retribuição de Uso - Carteira COHAB-SP	7.000		
1.9.1.8.99.04.00.00	Carteira COHAB-SP	1.180.000		
1.9.1.8.99.04.01.00	Juros Moratórios de Financiamentos Habitacionais	600.000		
1.9.1.8.99.04.02.00	Juros Moratórios de Poupança de Renegociação de Dívidas	30.000		
1.9.1.8.99.04.03.00	Juros Moratórios de Financ. Habitacionais -FMH	400.000		
1.9.1.8.99.04.05.00	Juros Moratórios de Financ. Habitacionais - PSH	90.000		
1.9.1.8.99.04.06.00	Juros Moratórios de Financ. Habitac. - LOC. SOCIAL	60.000		
1.9.1.9.00.00.00.00	MULTAS DE OUTRAS ORIGENS	1.291.669.194		
1.9.1.9.10.00.00.00	MULTAS PREVISTAS NA LEGISLAÇÃO SANITÁRIA	2.000.000		



**CONSOLIDADO GERAL**  
**Receita por Categoria Econômica**

Exercício: 2014  
R\$ 1,00

Código	Especificação	Desdobramento	Fonte	Categoria Econômica
1.9.1.9.10.02.00.00	Multas Previstas na Legislação Sanitária - FMS	2.000.000		
1.9.1.9.11.00.00.00	MULTAS DIVERSAS	27.936.839		
1.9.1.9.11.02.00.00	Multas SMSP - Sistema Novo	27.936.839		
1.9.1.9.15.00.00.00	MULTAS PREVISTAS NA LEGISLAÇÃO DE TRÂNSITO	1.190.500.000		
1.9.1.9.15.01.00.00	Multas de Trânsito - DSV	797.300.000		
1.9.1.9.15.02.00.00	Multas de Trânsito Veículos de Outros Municípios	309.400.000		
1.9.1.9.15.03.00.00	Multas p/ Transporte de Produtos Perigosos - DSV	500.000		
1.9.1.9.15.04.00.00	Multas de Trânsito de Veículos de Outros Estados - RENAINF	83.300.000		
1.9.1.9.27.00.00.00	MULTAS E JUROS PREVISTOS EM CONTRATOS	21.603.353		
1.9.1.9.27.02.00.00	Multas e Juros/ Contratos PMSP	19.961.096		
1.9.1.9.27.03.00.00	Multos e Juros - Contratos Serviço Funerário	50.000		
1.9.1.9.27.04.00.00	Multas e Juros - Contratos Autarquias	1.592.257		
1.9.1.9.35.00.00.00	MULTAS POR DANOS AMBIENTAIS	40.589.500		
1.9.1.9.35.02.00.00	FEMA	613.094		
1.9.1.9.35.03.00.00	Multas por falta de Inspeção Veicular - FEMA	39.976.406		
1.9.1.9.50.00.00.00	MULTAS POR AUTO DE INFRAÇÃO	1.505.000		
1.9.1.9.50.02.00.00	Multas por Auto de Infração - FUNCAP	1.500.000		
1.9.1.9.50.03.00.00	Multas Auto de Infração Serviço Funerário	5.000		
1.9.1.9.99.00.00.00	OUTRAS MULTAS	7.534.502		
1.9.1.9.99.01.00.00	Multas e Juros Diversos - PMSP	7.284.502		
1.9.1.9.99.04.00.00	Multas e Juros Diversos - COHAB	250.000		
1.9.2.0.00.00.00.00	INDENIZAÇÕES E RESTITUIÇÕES	90.625.678		
1.9.2.1.00.00.00.00	INDENIZAÇÕES	11.000		
1.9.2.1.06.00.00.00	INDENIZAÇÕES POR DANOS CAUSADOS AO PATRIMÔNIO PÚBLICO	11.000		
1.9.2.1.06.02.00.00	Indenizações de Companhias Seguradoras	10.000		
1.9.2.1.06.03.00.00	Indenização Danos Físicos: Unid. Habitacionais FMH	1.000		
1.9.2.2.00.00.00.00	RESTITUIÇÕES	90.614.678		
1.9.2.2.10.00.00.00	COMPENSAÇÕES FINANCEIRAS ENTRE O RGPS E O RPPS	80.000.000		
1.9.2.2.10.01.00.00	COMPENSAÇÕES FINANCEIRAS ENTRE O RGPS E O RPPS	80.000.000		
1.9.2.2.99.00.00.00	OUTRAS RESTITUIÇÕES	10.614.678		
1.9.2.2.99.01.00.00	Restituições Diversas	9.286.670		
1.9.2.2.99.02.00.00	Reembolsos de Salário Família	868.008		
1.9.2.2.99.03.00.00	Restituições Diversas - FMS	30.000		
1.9.2.2.99.05.00.00	Reembolso de Prestação de Mutuários - COHAB	20.000		
1.9.2.2.99.06.00.00	Reembolso de Vale Transporte	130.000		
1.9.2.2.99.07.00.00	Reembolso de Vale Refeição	180.000		
1.9.2.2.99.08.00.00	Reembolso de Vale Alimentação	40.000		
1.9.2.2.99.10.00.00	Reembolso de Assistência Odontológica	20.000		
1.9.2.2.99.11.00.00	Reembolso de Auxílio Doença	40.000		
1.9.3.0.00.00.00.00	RECEITA DA DÍVIDA ATIVA	639.369.682		



**CONSOLIDADO GERAL**  
**Receita por Categoria Econômica**

Exercício: 2014  
R\$ 1,00

Código	Especificação	Desdobramento	Fonte	Categoria Econômica
1.9.3.1.00.00.00.00	RECEITA DA DÍVIDA ATIVA TRIBUTÁRIA	573.822.882		
1.9.3.1.11.00.00.00	Receita da Dívida Ativa do Imposto s/a Propriedade Predial e Territori	361.082.839		
1.9.3.1.12.00.00.00	Receita da Dívida Ativa do Imposto s/a Transmissão Inter-Vivos de Bens	3.999.245		
1.9.3.1.13.00.00.00	Receita da Dívida Ativa do Imposto s/ Serviços de Qualquer Natureza -	118.463.378		
1.9.3.1.18.00.00.00	Receita da Dívida Ativa do ISS - Simples Nacional	62.643.678		
1.9.3.1.98.00.00.00	Receita da Dívida Ativa das Contribuições de Melhoria	262.378		
1.9.3.1.99.00.00.00	RECEITA DA DÍVIDA ATIVA DE OUTROS TRIBUTOS	27.371.364		
1.9.3.1.99.01.00.00	Receita da Dívida Ativa de Outros Tributos - Principal - PMSP	27.364.803		
1.9.3.1.99.03.00.00	FISC	6.501		
1.9.3.1.99.04.00.00	Receita da Dívida Ativa do Imposto s/ Venda a Varejo de Combustíveis L	60		
1.9.3.2.00.00.00.00	RECEITA DA DÍVIDA ATIVA NÃO TRIBUTÁRIA	65.546.800		
1.9.3.2.99.00.00.00	RECEITA DA DÍVIDA ATIVA NÃO TRIBUTÁRIA DE OUTRAS RECEITAS	65.546.800		
1.9.3.2.99.01.00.00	Receita da Div. Ativa Não Trib. de Outras Receitas	5.486.800		
1.9.3.2.99.01.01.00	PRESTAÇÃO DE COBRANÇA DUVIDOSA	78.000		
1.9.3.2.99.01.02.00	CRÉDITOS EM EXECUÇÃO	4.660.000		
1.9.3.2.99.01.03.00	CRÉDITOS A RECEBER DE PENSÕES	600.000		
1.9.3.2.99.01.05.00	REC. DÍVIDA ATIVA DE CONTRIBUIÇÕES AO RPPS	50.400		
1.9.3.2.99.01.06.00	Rec. Dívida Ativa de Contribuições ao RPPS - Outro	98.400		
1.9.3.2.99.02.00.00	Receita da Dívida Ativa - Adm. Indireta	60.000		
1.9.3.2.99.06.00.00	JUD	30.000.000		
1.9.3.2.99.07.00.00	Receita da Dívida Ativa Não Tributária de Outras Receitas - Multas de	30.000.000		
1.9.9.0.00.00.00.00	RECEITAS DIVERSAS	525.266.136		
1.9.9.0.01.00.00.00	RECEITA DE PARCELAMENTOS - OUTRAS RECEITAS	428.051.179		
1.9.9.0.01.01.00.00	REFIS	3.353.656		
1.9.9.0.01.02.00.00	Programa de Parcelamento Incentivado - PPI	70.350.754		
1.9.9.0.01.03.00.00	Programa de Parcelamento Incentivado - PPI - Decreto nº 48260/2007	24.403.733		
1.9.9.0.01.04.00.00	Parcelamento Especial para Ingresso no Simples Nacional - PISN	225.674		
1.9.9.0.01.05.00.00	Parcelamento Administrativo de Débitos Tributários - PAT	70.474.040		
1.9.9.0.01.06.00.00	Programa de Parcelamento Incentivado PPI 2008	22.718.159		
1.9.9.0.01.07.00.00	Programa de Parcelamento Incentivado - PPI 2009	28.375.455		
1.9.9.0.01.08.00.00	Programa de Parcelamento Incentivado - PPI 2010	74.009.890		
1.9.9.0.01.14.00.00	Programa de Parcelamento Incentivado - PPI 2011	134.139.818		
1.9.9.0.02.00.00.00	RECEITA DE ÔNUS DE SUCUMBÊNCIA DE AÇÕES JUDICIAIS	36.026.650		
1.9.9.0.02.01.00.00	Receita de Honorários de Advogados	36.000.000		
1.9.9.0.02.02.00.00	Receita de Ônus de Sucumbência	26.650		
1.9.9.0.99.00.00.00	OUTRAS RECEITAS	61.188.307		
1.9.9.0.99.01.00.00	FEPAC	9.885.938		
1.9.9.0.99.08.00.00	FEMA	19.679.576		
1.9.9.0.99.09.00.00	Saldo não Utilizado do Adiantamento	126.000		
1.9.9.0.99.11.00.00	Fundo Especial de Despesas da Câmara Municipal de São Paulo	1.000.000		



**CONSOLIDADO GERAL**  
**Receita por Categoria Econômica**

Exercício: 2014  
R\$ 1,00

Código	Especificação	Desdobramento	Fonte	Categoria Econômica
1.9.9.0.99.13.00.00	Outras Receitas	2.634.100		
1.9.9.0.99.22.00.00	Eventuais Diversos - PMSP	21.700.493		
1.9.9.0.99.23.00.00	Leilões - DSV/SPTRANS/CET	700.000		
1.9.9.0.99.24.00.00	Leilões - DTP	500.000		
1.9.9.0.99.27.00.00	Leilões - FUNDIP	220.000		
1.9.9.0.99.30.00.00	Ressarcimento de Despesas de Pessoal Requisitado - PMSP	876.000		
1.9.9.0.99.36.00.00	Fundo Especial de Despesas do TCM	2.989.000		
1.9.9.0.99.39.00.00	Ressarcimento de Pessoal Requisitado - COHAB	310.000		
1.9.9.0.99.70.00.00	Atualização Monetária	201.600		
1.9.9.0.99.74.00.00	Outros Créditos	275.600		
1.9.9.0.99.80.00.00	Subpermissão de Lanchonetes	90.000		
2.0.0.0.00.00.00.00	RECEITAS DE CAPITAL			9.265.631.356
2.1.0.0.00.00.00.00	OPERAÇÕES DE CRÉDITO		49.985.715	
2.1.1.0.00.00.00.00	OPERAÇÕES DE CRÉDITO INTERNAS	49.985.715		
2.1.1.4.00.00.00.00	OPERAÇÕES DE CRÉDITO INTERNAS - CONTRATUAIS	49.985.715		
2.1.1.4.05.00.00.00	OPERAÇÕES DE CRÉDITO INTERNAS P/ PROGRAMAS DE MODERNIZAÇÃO DA ADMINIST	49.985.715		
2.1.1.4.05.01.00.00	Programa de Modernização da Administração Tributária - PMAT/BNDES	30.000.000		
2.1.1.4.05.02.00.00	PNAFM	19.985.715		
2.2.0.0.00.00.00.00	ALIENAÇÃO DE BENS		1.293.649.381	
2.2.1.0.00.00.00.00	ALIENAÇÃO DE BENS MÓVEIS	1.280.030.000		
2.2.1.9.00.00.00.00	ALIENAÇÃO DE OUTROS BENS MÓVEIS	1.280.030.000		
2.2.1.9.00.01.00.00	ALIENAÇÃO DE OUTROS BENS MÓVEIS	550.030.000		
2.2.1.9.00.03.00.00	Cessão de Direitos Creditórios - PPI	370.000.000		
2.2.1.9.00.04.00.00	Cessão de Direitos Creditórios - FMSAI	360.000.000		
2.2.2.0.00.00.00.00	ALIENAÇÃO DE BENS IMÓVEIS	13.619.381		
2.2.2.5.00.00.00.00	ALIENAÇÃO DE IMÓVEIS URBANOS	2.000.000		
2.2.2.5.01.00.00.00	IMÓVEIS DE PROPRIEDADE DA COHAB-SP	2.000.000		
2.2.2.5.01.01.00.00	Alienação de Áreas, Terrenos, Glebas, Lojas, Salas	2.000.000		
2.2.2.9.00.00.00.00	ALIENAÇÃO DE OUTROS BENS IMÓVEIS	11.619.381		
2.2.2.9.00.01.00.00	ALIENAÇÃO DE OUTROS BENS IMÓVEIS	11.619.381		
2.3.0.0.00.00.00.00	AMORTIZAÇÃO DE EMPRÉSTIMOS		22.537.138	
2.3.0.0.99.00.00.00	AMORTIZAÇÃO DE EMPRÉSTIMOS DIVERSOS	22.537.138		
2.3.0.0.99.01.00.00	Amortização das Dívidas com INSS - ANHEMBI	1.806.422		
2.3.0.0.99.04.00.00	Amortização das Dívidas com INSS - PRODAM	631.506		
2.3.0.0.99.05.00.00	Amortização das Dívidas com INSS - SPTRANS	5.986.227		
2.3.0.0.99.06.00.00	Amortização das Dívidas com INSS - EMURB	298.308		
2.3.0.0.99.08.00.00	Emprest. Hipot. - Dec. 34985/95	1.380.000		
2.3.0.0.99.09.00.00	Emprest. Hipot. - Resol. 546/96	5.760.000		
2.3.0.0.99.10.00.00	Carteira COHAB-SP	6.674.675		
2.3.0.0.99.10.01.00	Amortização - Financiamentos Habitacionais - COHAB-SP	325.151		



**CONSOLIDADO GERAL**  
**Receita por Categoria Econômica**

Exercício: 2014  
R\$ 1,00

Código	Especificação	Desdobramento	Fonte	Categoria Econômica
2.3.0.0.99.10.02.00	Amortização - Poupança Prévia COHAB - SP	4.000.000		
2.3.0.0.99.10.07.00	Amortização - Financiamento Habitacional/FMH	1.409.714		
2.3.0.0.99.10.08.00	Amortização - Poupança Prévia FMH	939.810		
2.4.0.0.00.00.00.00	TRANSFERÊNCIAS DE CAPITAL		6.061.165.210	
2.4.2.0.00.00.00.00	TRANSFERÊNCIAS INTERGOVERNAMENTAIS	3.081.395.696		
2.4.2.1.00.00.00.00	TRANSFERÊNCIAS DA UNIÃO	3.071.345.696		
2.4.2.1.01.00.00.00	TRANSFERÊNCIAS DE RECURSOS DO SISTEMA ÚNICO DE SAÚDE - SUS	684.732.000		
2.4.2.1.01.09.00.00	Programas Financ. por Transf. Fundo a Fundo - FMS	684.732.000		
2.4.2.1.02.00.00.00	TRANSFERÊNCIAS DE RECURSOS DESTINADOS A PROGRAMAS DE EDUCAÇÃO	67.990.000		
2.4.2.1.02.08.00.00	FNDE - Plano de Ações Articuladas	67.990.000		
2.4.2.1.99.00.00.00	OUTRAS TRANSFERÊNCIAS DA UNIÃO	2.318.623.696		
2.4.2.1.99.01.00.00	Fundo Especial Lei 7525/86 - Petrobrás	3.063.022		
2.4.2.1.99.11.00.00	Ministério do Esporte/CEF x SEME	280.870.000		
2.4.2.1.99.20.00.00	SEHAB-CT CEF/Min.Cid/PAC (Heliópolis/Pq.Fernanda/Cid A	9.833.173		
2.4.2.1.99.24.00.00	SGM - CT CEF/Min. do Turismo	43.000.000		
2.4.2.1.99.25.00.00	SIURB x Ministério das Cidades	1.148.000.000		
2.4.2.1.99.26.00.00	SMT/FMDT x União	656.783.068		
2.4.2.1.99.28.00.00	SEHAB x Ministério das Cidades/ PAC 2 - Paraísopolis	26.000.000		
2.4.2.1.99.29.00.00	SEHAB x Ministério das Cidades/PAC 2 - São Francisco	10.394.433		
2.4.2.1.99.31.00.00	CONTRATO DE REPASSE PARA CONSTRUÇÃO DE CRAS	350.000		
2.4.2.1.99.32.00.00	CONTRATO DE REPASSE PARA CONSTRUÇÃO DE CREAS	330.000		
2.4.2.1.99.33.00.00	SIURB X Ministério do Turismo	140.000.000		
2.4.2.2.00.00.00.00	TRANSFERÊNCIAS DOS ESTADOS	10.050.000		
2.4.2.2.01.00.00.00	TRANSFERÊNCIAS DE RECURSOS DO SISTEMA ÚNICO DE SAÚDE - SUS	50.000		
2.4.2.2.01.01.00.00	Secretaria de Estado da Saúde - SMS/FMS	50.000		
2.4.2.2.99.00.00.00	OUTRAS TRANSFERÊNCIAS DOS ESTADOS	10.000.000		
2.4.2.2.99.02.00.00	Projeto Parque Tecnológico de São Paulo - Zona Leste	10.000.000		
2.4.7.0.00.00.00.00	TRANSFERÊNCIAS DE CONVÊNIOS	2.979.769.514		
2.4.7.1.00.00.00.00	TRANSFERÊNCIAS DE CONVÊNIOS DA UNIÃO E DE SUAS ENTIDADES	2.422.976.000		
2.4.7.1.01.00.00.00	TRANSFERÊNCIAS DE CONVÊNIO DA UNIÃO P/ O SISTEMA ÚNICO DE SAÚDE - SUS	950.000		
2.4.7.1.01.10.00.00	Convênios com o Ministério da Saúde -FMS	950.000		
2.4.7.1.02.00.00.00	TRANSFERÊNCIAS DE CONVÊNIO DA UNIÃO DESTINADAS A PROGRAMAS DE EDUCAÇÃO	318.072.000		
2.4.7.1.02.01.00.00	Convênio MEC/FNDE - Assistência Financeira a Programas e Projetos Educ	100.000		
2.4.7.1.02.09.00.00	FNDE- Ass. Financeira a Progr. e Proj. Educ.- PAC2	117.972.000		
2.4.7.1.02.10.00.00	FNDE - Ass. Financeira a Progr. e Proj. Educ.- PAR	200.000.000		
2.4.7.1.03.00.00.00	TRANSFERÊNCIAS DE CONVÊNIOS DA UNIÃO DESTINADAS A	758.081.915		
2.4.7.1.03.01.00.00	CONVÊNIO SIURB X UNIÃO	758.081.915		
2.4.7.1.99.00.00.00	OUTRAS TRANSFERÊNCIAS DE CONVÊNIOS DA UNIÃO	1.345.872.085		
2.4.7.1.99.07.00.00	Convênio Secretaria Nacional de Segurança Pública - SENASP	6.340.000		
2.4.7.1.99.11.00.00	Convênios MINC/SMC	12.000.000		





**CONSOLIDADO GERAL**  
**Receita por Categoria Econômica**

Exercício: 2014  
R\$ 1,00

Código	Especificação	Desdobramento	Fonte	Categoria Econômica
2.4.7.1.99.13.00.00	Convênio SEPED - União	360.000		
2.4.7.1.99.16.00.00	Convênio MTE/SPPE/CODEFAT	1.250.000		
2.4.7.1.99.18.00.00	Hospital Sentinela	51.000		
2.4.7.1.99.21.00.00	Convênio SMSP - União	112.159.718		
2.4.7.1.99.22.00.00	CONVÊNIO SGM X UNIÃO	33.000.000		
2.4.7.1.99.24.00.00	CONVÊNIO FMH X UNIÃO	1.000.000		
2.4.7.1.99.25.00.00	CONVÊNIO SIURB X UNIÃO	200.000.000		
2.4.7.1.99.26.00.00	CONVÊNIO PMSP/SPCS X MINISTÉRIO DO ESPORTE	400.000		
2.4.7.1.99.27.00.00	CONVÊNIO PMSP/SPMP X MINISTÉRIO DO ESPORTE	243.750		
2.4.7.1.99.30.00.00	Convênio União - Casa de Passagem	223.037		
2.4.7.1.99.31.00.00	Convênio PMSP/SMSP x Ministério do Turismo	19.500.000		
2.4.7.1.99.33.00.00	Convênio AMLURB X BNDES	40.442.646		
2.4.7.1.99.34.00.00	Convênio SEHAB x União	908.900.934		
2.4.7.1.99.35.00.00	Convênio AMLURB x Ministério das Cidades	1.000		
2.4.7.1.99.36.00.00	Convênio SDTE X União	10.000.000		
2.4.7.2.00.00.00.00	TRANSFERÊNCIA DE CONVÊNIOS DOS ESTADOS E DO DF E DE SUAS ENTIDADES	556.793.514		
2.4.7.2.02.00.00.00	TRANSFERÊNCIA DE CONVÊNIO DOS ESTADOS P/ EDUCAÇÃO	58.000.000		
2.4.7.2.02.01.00.00	Convênio SME X ESTADO	58.000.000		
2.4.7.2.03.00.00.00	TRANSFERÊNCIAS DE CONVÊNIOS DOS ESTADOS DESTINADAS A PROGRAMAS DE SANE	302.508.766		
2.4.7.2.03.01.00.00	Convênio SEHAB x Estado	999.766		
2.4.7.2.03.02.00.00	Convênio PMSP x SABESP - Fundo Municipal de Saneamento Ambiental e Inf	301.509.000		
2.4.7.2.99.00.00.00	OUTRAS TRANSFERÊNCIAS DE CONVÊNIO DOS ESTADOS	196.284.748		
2.4.7.2.99.05.00.00	Convênio CDHU x SEHAB	97.250.577		
2.4.7.2.99.10.00.00	Convênio SEHAB x Estado	411.656		
2.4.7.2.99.11.00.00	Convênio SMSP x Estado	14.622.515		
2.4.7.2.99.15.00.00	Convênio COHAB-SP/ FMH e CDHU	3.000.000		
2.4.7.2.99.16.00.00	Convênio FMH X ESTADO	73.000.000		
2.4.7.2.99.17.00.00	Convênio COHAB-SP X CPTM	4.000.000		
2.4.7.2.99.18.00.00	Convênio COHAB-SP X DERSA	4.000.000		
2.5.0.0.00.00.00.00	OUTRAS RECEITAS DE CAPITAL		1.838.293.912	
2.5.8.0.00.00.00.00	RECEITAS DE ALIENAÇÃO DE CEPAC	1.173.478.564		
2.5.8.0.01.00.00.00	OPERAÇÃO URBANA CONSORCIADA ÁGUA BRANCA	200.000.000		
2.5.8.0.02.00.00.00	OPERAÇÃO URBANA FARIA LIMA	50.000.000		
2.5.8.0.03.00.00.00	OPERAÇÃO URBANA ÁGUA ESPRAIADA	920.478.564		
2.5.8.0.05.00.00.00	OPERAÇÃO URBANA CENTRO	3.000.000		
2.5.9.0.00.00.00.00	OUTRAS RECEITAS	664.815.348		
2.5.9.0.01.00.00.00	RECEITAS DIVERSAS	664.815.348		
2.5.9.0.01.13.00.00	Outorga Onerosa - Plano Diretor	498.000.000		
2.5.9.0.01.19.00.00	FUNPATRI	463.480		
2.5.9.0.01.20.00.00	FEMA - Crédito de Carbono	6.812.162		



**CONSOLIDADO GERAL**  
**Receita por Categoria Econômica**

Exercício: 2014  
R\$ 1,00

Código	Especificação	Desdobramento	Fonte	Categoria Econômica
2.5.9.0.01.27.00.00	Fundo Especial de Despesas do TCM	1.000		
2.5.9.0.01.30.00.00	PMSP - SEHAB/Gestão de Crédito - COHAB/HABI	22.800.000		
2.5.9.0.01.34.00.00	Carteira FMH - Recursos Habitacionais - COHAB/SP	2.349.524		
2.5.9.0.01.36.00.00	Carteira COHAB SP	325.151		
2.5.9.0.01.38.00.00	Direitos Creditórios - PMSP/COHAB	37.743.431		
2.5.9.0.01.39.00.00	FEMA - COMPENSAÇÕES AMBIENTAIS	96.127.160		
2.5.9.0.01.40.00.00	IPREM	193.440		
2.5.9.0.01.40.05.00	EMPRÉSTIMO - INDENIZAÇÃO A RECEBER	180.000		
2.5.9.0.01.40.07.00	RSR - LEI 403/86	1.440		
2.5.9.0.01.40.08.00	RSR - DEC. 34.985/95	12.000		
7.0.0.0.00.00.00.00	RECEITAS INTRA-ORÇAMENTÁRIAS CORRENTES			1.668.515.653
7.2.0.0.00.00.00.00	RECEITAS CONTRIBUIÇÕES INTRA-ORÇ.		1.616.073.002	
7.2.1.0.00.00.00.00	CONTRIBUIÇÕES SOCIAIS - INTRA-ORÇAMENTÁRIAS	1.616.073.002		
7.2.1.0.29.00.00.00	CONTRIBUIÇÕES PREVIDENCIÁRIAS INTRA ORÇAMENTÁRIA	1.616.073.002		
7.2.1.0.29.01.00.00	Contribuição Patronal Ativo Civil PMSP	1.616.073.002		
7.2.1.0.29.01.01.00	PATRONAL CIVIL ATIVO - PMSP	1.542.562.257		
7.2.1.0.29.01.02.00	PATRONAL CIVIL ATIVO - IPREM	1.165.442		
7.2.1.0.29.01.03.00	PATRONAL CIVIL ATIVO - SFMSP	8.200.000		
7.2.1.0.29.01.04.00	PATRONAL CIVIL ATIVO - HSPM	373.596		
7.2.1.0.29.01.10.00	PATRONAL CIVIL ATIVO - TCMSP	26.357.533		
7.2.1.0.29.01.11.00	PATRONAL CIVIL ATIVO - CMSP	28.232.000		
7.2.1.0.29.01.12.00	Patronal Civil Ativo - AUTARQUIAS HOSPITALARES	8.900.000		
7.2.1.0.29.01.13.00	Contribuição de Servidor Ativo Civil - AMLURB	222.174		
7.2.1.0.29.01.15.00	Contribuição de Servidor Ativo Civil - FUNDATEC	30.000		
7.2.1.0.29.01.16.00	Contribuição de Servidor Ativo Civil - COHAB	30.000		
7.3.0.0.00.00.00.00	RECEITA PATRIMONIAL - INTRA-ORÇ.		480.000	
7.3.1.0.00.00.00.00	RECEITAS IMOBILIÁRIAS	480.000		
7.3.1.1.00.00.00.00	Aluguéis	480.000		
7.6.0.0.00.00.00.00	Receitas de Serviços - Intra-Orçamentária		51.962.651	
7.6.0.0.99.00.00.00	OUTROS SERVIÇOS - INTRA-ORÇAMENTÁRIA	51.962.651		
7.6.0.0.99.08.00.00	Receitas de Prestação de Serviços - COHAB-SP Agente Operador	51.962.651		
7.6.0.0.99.08.01.00	Carteira PMSP	3.802.680		
7.6.0.0.99.08.02.00	Carteira FMH	36.102.471		
7.6.0.0.99.08.03.00	Contrato COHAB-SP/SEHAB	2.500.000		
7.6.0.0.99.08.04.00	GERENCIAMENTO DE OBRAS DE CONVÊNIOS	9.557.500		
9.0.0.0.00.00.00.00	DEDUÇÕES DA RECEITA CORRENTE			(1.959.341.873)
9.7.0.0.00.00.00.00	DEDUÇÕES DE TRANSFERÊNCIAS CORRENTES		(1.899.841.873)	
9.7.2.0.00.00.00.00	DEDUÇÕES DE TRANSFERÊNCIAS INTERGOVERNAMENTAIS	(1.899.841.873)		
9.7.2.1.00.00.00.00	DEDUÇÕES DE TRANSFERÊNCIAS DA UNIÃO	(52.374.693)		
9.7.2.1.01.00.00.00	DEDUÇÃO DAS RECEITAS DE TRANSFERÊNCIAS DA UNIÃO	(44.444.537)		



**CONSOLIDADO GERAL**  
**Receita por Categoria Econômica**

Exercício: 2014  
R\$ 1,00

Código	Especificação	Desdobramento	Fonte	Categoria Econômica
9.7.2.1.01.02.00.00	Dedução de Receita do FPM - FUNDEB e Redutor Financeiro (corresp. 1721	(43.691.111)		
9.7.2.1.01.05.00.00	Dedução de Receita para a Formação do FUNDEB - ITR (corresp. 1721.01.0	(753.426)		
9.7.2.1.36.00.00.00	Dedução de Receita para Formação do FUNDEB - ICMS Desoneração - Lei Co	(7.930.156)		
9.7.2.2.00.00.00.00	DEDUÇÕES DE TRANSFERÊNCIAS DO ESTADO	(1.847.467.180)		
9.7.2.2.01.00.00.00	DEDUÇÃO DAS RECEITAS DE TRANSFERÊNCIA DOS ESTADOS	(1.847.467.180)		
9.7.2.2.01.01.00.00	Dedução de Receita para a Formação do FUNDEB - ICMS (corresp. 1722.01.	(1.422.970.019)		
9.7.2.2.01.02.00.00	Dedução de Receita para a Formação do FUNDEB - IPVA (corresp. 1722.01.	(412.626.183)		
9.7.2.2.01.04.00.00	Dedução de Receita para a Formação do FUNDEB - IPI - Exportação (corre	(11.870.978)		
9.9.0.0.00.00.00.00	DEDUÇÕES DE OUTRAS RECEITAS CORRENTES		(59.500.000)	
9.9.1.0.00.00.00.00	DEDUÇÕES DE MULTAS E JUROS DE MORA	(59.500.000)		
9.9.1.9.00.00.00.00	DEDUÇÕES DE MULTAS DE OUTRAS ORIGENS	(59.500.000)		
9.9.1.9.15.00.00.00	DEDUÇÕES DE MULTAS PREVISTAS NA LEGISLAÇÃO DE TRÂNSITO	(59.500.000)		
9.9.1.9.15.01.00.00	Deduções de Multas de Trânsito - DSV	(59.500.000)		
9.9.1.9.15.01.01.00	Deduções de Multas de Trânsito - DSV - FUNSET	(59.500.000)		
<b>Total Geral</b>				<b>50.730.305.030</b>



**CONSOLIDADO GERAL**  
**EVOLUÇÃO DA RECEITA - PERÍODO 2010 - 2014**

R\$ MIL						
CÓDIGO	ESPECIFICAÇÃO DA RECEITA	2010	2011	2012	2013	2014
100000000000	RECEITAS CORRENTES	27.677.835	31.612.789	34.847.416	36.849.378	41.755.500
110000000000	Receita Tributária	13.106.835	15.021.431	17.537.485	17.804.295	20.662.790
111000000000	Impostos	12.920.938	14.811.404	17.318.383	17.550.268	20.405.129
112000000000	Taxas	185.894	210.026	219.102	254.027	257.661
113000000000	Contribuição de Melhoria	2	1	-	0	-
120000000000	Receitas de Contribuições	842.334	989.304	1.072.743	1.247.857	1.279.375
121000000000	Contribuições Sociais	634.278	731.459	833.646	976.128	1.008.049
122000000000	Contribuições Econômicas	208.057	257.846	239.097	271.729	271.325
130000000000	Receita Patrimonial	439.968	713.419	670.202	560.727	521.976
150000000000	Receita Industrial	-	-	-	-	-
160000000000	Receita de Serviços	339.897	411.362	403.520	389.451	495.922
170000000000	Transferências Correntes	11.310.979	12.228.865	12.836.942	14.592.237	15.897.946
172000000000	Transferências Intergovernamentais	11.175.902	12.093.894	12.699.774	14.362.675	15.715.399
172100000000	Transferências da União	1.588.881	1.725.473	1.851.379	2.363.190	3.005.234
172200000000	Transferências dos Estados	7.142.456	7.748.201	8.206.288	8.655.802	9.286.222
172400000000	Transferências Multigovernamentais	2.444.565	2.620.219	2.642.107	3.343.683	3.423.943
173000000000	Transferências de Instituições Privadas	554	43	100	149	-
174000000000	Transferências do Exterior	161	-	-	-	-
175000000000	Transferências de Pessoas	48.392	50.693	60.159	110.000	70.000
176000000000	Transferências de Convênios	85.970	84.235	76.909	119.413	112.547
176100000000	Transferências de Convênios da União e de suas Entidades	20.641	19.697	12.299	53.667	47.852
176200000000	Transferência de Convênios dos Estados e do DF e de suas Entidades	65.259	64.468	64.610	65.246	64.696
176400000000	Transferência de Convênios de Instituições Privadas	69	70	-	500	-
190000000000	Outras Receitas Correntes	1.637.822	2.248.408	2.326.524	2.254.810	2.897.492
191000000000	Multas e Juros de Mora	864.055	1.154.887	1.293.138	1.260.391	1.642.231
191001000000	Multas e Juros de Mora	134	178	196	167	212
191100000000	Multas e Juros de Mora dos Tributos	134.959	148.399	175.343	134.878	182.718
191200000000	Multas e Juros de Mora das Contribuições	8	37	51	40	68
191300000000	Multas e Juros de Mora da Dívida Ativa dos Tributos	121.421	148.587	164.268	117.068	164.727
191800000000	Multas e Juros de Mora de Outras Receitas	18	617	676	3.547	2.837
191900000000	Multas de Outras Origens	607.514	857.069	952.604	1.004.692	1.291.669
192000000000	Indenizações e Restituições	93.689	130.595	185.574	138.436	90.626
192100000000	Indenizações	115	15	7	15	11
192200000000	Restituições	93.574	130.580	185.568	138.421	90.615
193000000000	Receita da Dívida Ativa	487.629	808.514	686.964	213.732	639.370
193100000000	Receita da Dívida Ativa Tributária	471.329	792.415	663.973	184.207	573.823
193200000000	Receita da Dívida Ativa não Tributária	16.300	16.099	22.992	29.525	65.547
199000000000	Receitas Diversas	192.449	154.412	160.847	642.251	525.266
200000000000	RECEITAS DE CAPITAL	2.747.793	944.536	2.825.205	5.513.176	9.265.631
210000000000	Operações de Crédito	19.786	28.772	94.796	47.902	49.986
211000000000	Operações de Crédito Internas	1.809	-	5.369	47.902	49.986
212000000000	Operações de Crédito Externas	17.977	28.772	89.426	-	-
220000000000	Alienação de Bens	727.254	12.096	1.699.841	2.552.206	1.293.649
230000000000	Amortização de Empréstimos	11.823	23.106	21.503	15.649	22.537
240000000000	Transferências de Capital	348.682	447.192	496.755	2.606.911	6.061.165
242000000000	Transferências Intergovernamentais	100.514	54.790	56.098	485.955	3.081.396
242100000000	Transferências da União	96.025	53.503	56.098	460.515	3.071.346
242200000000	Transferências dos Estados	4.489	1.287	-	25.440	10.050
243000000000	Transferências de Instituições Privadas	-	-	-	-	-
244000000000	Transferências do Exterior	256	348	440	-	-
247000000000	Transferências de Convênios	247.913	392.054	440.218	2.120.955	2.979.770
247100000000	Transferências de Convênios da União e suas Entidades	17.406	1.938	440	1.203.127	2.422.976
247200000000	Transferência de Convênios dos Estados e do DF e de suas Entidades	230.506	389.798	439.778	917.829	556.794
247300000000	Transferência de Convênios dos Municípios e de suas Entidades	-	-	-	-	-
247500000000	Transferência De Convênios Do Exterior	-	318	-	-	-
250000000000	Outras Receitas de Capital	1.640.248	433.370	512.311	290.508	1.838.294
700000000000	RECEITAS INTRA-ORÇAMENTÁRIAS CORRENTES	1.029.000	1.189.938	1.328.532	1.490.313	1.668.516
800000000000	RECEITAS INTRA-ORÇAMENTÁRIAS DE CAPITAL	-	-	-	8.707	-
900000000000	DEDUÇÕES DA RECEITA CORRENTE	-1.470.666	-1.620.265	-1.719.137	-1.819.786	-1.959.342
	TOTAL GERAL	29.983.961	32.126.998	37.282.017	42.041.788	50.730.305





**CONSOLIDADO GERAL**  
**Sumário Geral da Receita por Fonte e da Despesa por Funções de Governo**

Exercício: 2014

R\$ 1,00

Receitas por Suas Fontes	Valor	Despesas por Funções de Governo	Valor
RECEITA TRIBUTÁRIA	20.662.789.686	Legislativa	795.610.000
RECEITAS DE CONTRIBUIÇÕES	1.279.374.677	Judiciária	160.862.848
RECEITA PATRIMONIAL	521.975.675	Administração	1.061.847.866
RECEITA DE SERVIÇOS	495.921.632	Defesa Nacional	235.000
TRANSFERÊNCIAS CORRENTES	15.897.946.033	Segurança Pública	498.900.568
OUTRAS RECEITAS CORRENTES	2.897.492.191	Relações Exteriores	400.000
OPERAÇÕES DE CRÉDITO	49.985.715	Assistência Social	964.972.945
ALIENAÇÃO DE BENS	1.293.649.381	Previdência Social	7.057.513.147
AMORTIZAÇÃO DE EMPRÉSTIMOS	22.537.138	Saúde	8.566.668.502
TRANSFERÊNCIAS DE CAPITAL	6.061.165.210	Trabalho	128.887.102
OUTRAS RECEITAS DE CAPITAL	1.838.293.912	Educação	9.200.198.415
RECEITAS CONTRIBUIÇÕES INTRA-ORÇ.	1.616.073.002	Cultura	453.441.436
RECEITA PATRIMONIAL - INTRA-ORÇ.	480.000	Direitos da Cidadania	102.492.314
Receitas de Serviços - Intra-Orçamentária	51.962.651	Urbanismo	5.673.928.402
DEDUÇÕES DE TRANSFERÊNCIAS CORRENTE	(1.899.841.873)	Habitação	2.276.669.871
DEDUÇÕES DE OUTRAS RECEITAS CORRENTE	(59.500.000)	Saneamento	1.311.094.180
		Gestão Ambiental	374.881.482
		Agricultura	11.770.405
		Comércio e Serviços	170.429.265
		Comunicações	166.153.390
		Transporte	5.179.668.435
		Desporto e Lazer	639.045.947
		Encargos Especiais	5.824.633.510
		Reserva de Contingência	110.000.000
<b>Total da Receita:</b>	<b>50.730.305.030</b>	<b>Total da Despesa:</b>	<b>50.730.305.030</b>

**CONSOLIDADO GERAL****Demonstrativo da Despesa por Órgão e Operação Especial, Projeto e Atividade**

Exercício: 2014

R\$1,00

Código	Especificação	Operação Especial	Projeto	Atividade	Total
01	Autarquia Hospitalar Municipal		144.742.000	904.870.297	1.049.612.297
02	Hospital do Servidor Público Municipal		2.000.000	217.450.270	219.450.270
03	Instituto de Previdência Municipal de São Paulo		2.980.000	5.015.037.486	5.018.017.486
04	Serviço Funerário do Município de São Paulo		10.000	186.515.000	186.525.000
09	Câmara Municipal de São Paulo		34.035.469	502.664.531	536.700.000
10	Tribunal de Contas do Município de São Paulo			252.620.000	252.620.000
11	Secretaria do Governo Municipal		220.529.265	368.013.718	588.542.983
12	Secretaria Municipal de Coordenação das Subprefeituras		323.883.233	381.484.888	705.368.121
13	Secretaria Municipal de Planejamento, Orçamento e Gestão		40.001.000	194.764.592	234.765.592
14	Secretaria Municipal de Habitação		1.214.783.159	99.406.269	1.314.189.428
16	Secretaria Municipal de Educação		741.268.170	8.331.357.345	9.072.625.515
17	Secretaria Municipal de Finanças e Desenvolvimento Econômico		206.420.048	295.279.274	501.699.322
19	Secretaria Municipal de Esportes, Lazer e Recreação		285.830.000	212.515.947	498.345.947
20	Secretaria Municipal de Transportes		205.500.000	2.207.585.367	2.413.085.367
21	Secretaria Municipal dos Negócios Jurídicos		1.000	169.091.848	169.092.848
22	Secretaria Municipal de Infra-Estrutura Urbana e Obras		3.229.994.214	51.094.126	3.281.088.340
23	Secretaria Municipal de Serviços			62.941.585	62.941.585
24	Secretaria Municipal de Assistência e Desenvolvimento Social			195.620.711	195.620.711
25	Secretaria Municipal de Cultura		20.360.000	302.906.685	323.266.685
27	Secretaria Municipal do Verde e do Meio Ambiente		1.503.000	198.816.482	200.319.482
28	Encargos Gerais do Município	5.824.633.510	3.000	2.253.366.823	8.078.003.333
30	Secretaria Municipal do Desenvolvimento Trabalho e Empreendedorismo		24.500.000	66.574.812	91.074.812
31	Secretaria Municipal de Relações Internacionais e Federativas		3.500.000	5.480.458	8.980.458
32	Controladoria Geral do Município de São Paulo			15.910.295	15.910.295
34	Secretaria Municipal de Direitos Humanos e Cidadania		436.618	61.265.488	61.702.106
36	Secretaria Municipal da Pessoa com Deficiência e Mobilidade Reduzida		360.000	17.061.327	17.421.327
37	Secretaria Municipal de Desenvolvimento Urbano		113.420.434	27.909.474	141.329.908
38	Secretaria Municipal de Segurança Urbana		3.000	349.317.814	349.320.814
39	Secretaria Municipal de Promoção da Igualdade Racial			11.058.968	11.058.968
40	Secretaria Municipal de Relações Governamentais			4.617.583	4.617.583
41	Subprefeitura Perus		2.536.758	22.692.475	25.229.233
42	Subprefeitura Pirituba/Jaraguá		3.064.123	31.142.401	34.206.524
43	Subprefeitura Freguesia/Brasilândia		2.477.517	28.626.775	31.104.292
44	Subprefeitura Casa Verde/Cachoeirinha		2.166.360	23.116.697	25.283.057
45	Subprefeitura Santana/Tucuruvi		2.225.993	29.404.863	31.630.856
46	Subprefeitura Jaçanã/Tremembé		3.113.116	26.154.331	29.267.447
47	Subprefeitura Vila Maria/Vila Guilherme		2.240.061	28.347.300	30.587.361
48	Subprefeitura Lapa		2.632.935	30.185.316	32.818.251
49	Subprefeitura Sé		2.884.297	61.285.836	64.170.133
50	Subprefeitura Butantã		3.589.351	36.217.252	39.806.603
51	Subprefeitura Pinheiros		2.070.630	34.503.770	36.574.400
52	Subprefeitura Vila Mariana		2.034.866	31.253.496	33.288.362
53	Subprefeitura Ipiranga		2.754.510	34.872.183	37.626.693
54	Subprefeitura Santo Amaro		2.125.194	31.936.875	34.062.069
55	Subprefeitura Jabaquara		1.391.707	25.080.259	26.471.966
56	Subprefeitura Cidade Ademar		2.710.684	23.310.153	26.020.837
57	Subprefeitura Campo Limpo		3.544.175	37.117.751	40.661.926
58	Subprefeitura M'Boi Mirim		3.994.479	32.333.096	36.327.575



**CONSOLIDADO GERAL****Demonstrativo da Despesa por Órgão e Operação Especial, Projeto e Atividade**

Exercício: 2014

R\$1,00

Código	Especificação	Operação Especial	Projeto	Atividade	Total
59	Subprefeitura Capela do Socorro		6.681.466	30.671.843	37.353.309
60	Subprefeitura Parelheiros		8.726.340	19.530.097	28.256.437
61	Subprefeitura Penha		3.511.771	40.060.846	43.572.617
62	Subprefeitura Ermelino Matarazzo		1.690.285	24.590.561	26.280.846
63	Subprefeitura São Miguel		3.195.975	38.378.148	41.574.123
64	Subprefeitura Itaim Paulista		2.544.977	30.109.449	32.654.426
65	Subprefeitura Moóca		2.801.063	36.468.601	39.269.664
66	Subprefeitura Aricanduva/Formosa/Carrão		2.036.412	33.384.007	35.420.419
67	Subprefeitura Itaquera		4.172.705	36.314.533	40.487.238
68	Subprefeitura Guaianases		2.246.078	33.231.687	35.477.765
69	Subprefeitura Vila Prudente		1.749.852	19.694.741	21.444.593
70	Subprefeitura São Mateus		4.519.039	48.333.812	52.852.851
71	Subprefeitura Cidade Tiradentes		1.614.671	20.554.374	22.169.045
72	Subprefeitura de Sapopemba		1.667.610	19.745.373	21.412.983
76	Fundo Municipal de Despesas da Câmara Municipal		20.000	3.280.000	3.300.000
77	Fundo Especial de Despesas do Tribunal de Contas			2.990.000	2.990.000
78	Secretaria Municipal de Licenciamento			50.897.361	50.897.361
79	Secretaria Municipal de Políticas para as Mulheres		3.441.942	10.023.471	13.465.413
80	Fundação Paulistana de Educação e Tecnologia		200.000	7.172.900	7.372.900
81	Autoridade Municipal de Limpeza Urbana/Fundo Munic.de Limpeza Urbana		51.667.496	1.959.644.749	2.011.312.245
83	Companhia Metropolitana de Habitação de São Paulo		77.971.233	74.251.801	152.223.034
84	Fundo Municipal de Saúde		812.479.000	6.485.126.935	7.297.605.935
85	Fundação Theatro Municipal de São Paulo			80.211.271	80.211.271
86	Fundo Municipal de Saneamento Ambiental e Infraestrutura		681.509.000		681.509.000
87	Fundo Municipal de Desenvolvimento de Trânsito		967.984.068	852.799.000	1.820.783.068
88	Fundo de Preservação do Patrimônio Histórico e Cultural		463.480		463.480
89	Fundo Municipal de Esportes, Lazer e Recreação		350.000	350.000	700.000
90	Fundo Municipal dos Direitos da Criança e do Adolescente		1.000	87.348.839	87.349.839
91	Fundo Municipal de Habitação		86.473.957	1.377.091	87.851.048
93	Fundo Municipal de Assistência Social		13.381.000	758.470.476	771.851.476
94	Fundo Especial do Meio Ambiente e Desenvolvimento Sustentável		102.425.572	72.136.428	174.562.000
95	Fundo Especial de Promoção de Atividades Culturais			10.000.000	10.000.000
96	Fundo Municipal de Turismo			1.000	1.000
97	Fundo de Proteção do Patrimônio Cultural e Ambiental Paulistano		1.500.000		1.500.000
98	Fundo de Desenvolvimento Urbano		498.000.000		498.000.000
99	Fundo Municipal de Iluminação Pública		52.174.238	227.521.238	279.695.476
	<b>Total</b>	<b>5.824.633.510</b>	<b>10.260.820.596</b>	<b>34.644.850.924</b>	<b>50.730.305.030</b>

**CONSOLIDADO GERAL**

Demonstrativo da Despesa por Unidade Orçamentária e Operação Especial, Projeto e Atividade

Exercício: 2014

R\$1,00

Código	Especificação	Operação Especial	Projeto	Atividade	Total
<b>01</b>	<b>Autarquia Hospitalar Municipal</b>		<b>144.742.000</b>	<b>904.870.297</b>	<b>1.049.612.297</b>
01.10	Autarquia Hospitalar Municipal		144.742.000	904.870.297	1.049.612.297
<b>02</b>	<b>Hospital do Servidor Público Municipal</b>		<b>2.000.000</b>	<b>217.450.270</b>	<b>219.450.270</b>
02.10	Hospital do Servidor Público Municipal		2.000.000	217.450.270	219.450.270
<b>03</b>	<b>Instituto de Previdência Municipal de São Paulo</b>		<b>2.980.000</b>	<b>5.015.037.486</b>	<b>5.018.017.486</b>
03.10	Instituto de Previdência Municipal de São Paulo		2.980.000	5.015.037.486	5.018.017.486
<b>04</b>	<b>Serviço Funerário do Município de São Paulo</b>		<b>10.000</b>	<b>186.515.000</b>	<b>186.525.000</b>
04.10	Serviço Funerário do Município de São Paulo		10.000	186.515.000	186.525.000
<b>09</b>	<b>Câmara Municipal de São Paulo</b>		<b>34.035.469</b>	<b>502.664.531</b>	<b>536.700.000</b>
09.10	Câmara Municipal de São Paulo		34.035.469	502.664.531	536.700.000
<b>10</b>	<b>Tribunal de Contas do Município de São Paulo</b>			<b>252.620.000</b>	<b>252.620.000</b>
10.10	Tribunal de Contas do Município de São Paulo			252.620.000	252.620.000
<b>11</b>	<b>Secretaria do Governo Municipal</b>		<b>220.529.265</b>	<b>368.013.718</b>	<b>588.542.983</b>
11.10	Gabinete do Prefeito		102.000	865.100	967.100
11.14	Secretaria Executiva de Comunicação			166.153.390	166.153.390
11.20	Gabinete do Secretário		220.427.265	189.615.228	410.042.493
11.50	Administração do Edifício Matarazzo			11.380.000	11.380.000
<b>12</b>	<b>Secretaria Municipal de Coordenação das Subprefeituras</b>		<b>323.883.233</b>	<b>381.484.888</b>	<b>705.368.121</b>
12.10	Gabinete do Secretário		312.033.233	243.467.881	555.501.114
12.11	Superintendência das Usinas de Asfalto		100.000	132.250.880	132.350.880
12.13	Administração da Supervisão de Abastecimento		11.750.000	5.766.127	17.516.127
<b>13</b>	<b>Secretaria Municipal de Planejamento, Orçamento e Gestão</b>		<b>40.001.000</b>	<b>194.764.592</b>	<b>234.765.592</b>
13.10	Gabinete do Secretário		40.001.000	194.764.592	234.765.592
<b>14</b>	<b>Secretaria Municipal de Habitação</b>		<b>1.214.783.159</b>	<b>99.406.269</b>	<b>1.314.189.428</b>
14.10	Gabinete do Secretário		1.214.783.159	99.406.269	1.314.189.428
<b>16</b>	<b>Secretaria Municipal de Educação</b>		<b>741.268.170</b>	<b>8.331.357.345</b>	<b>9.072.625.515</b>
16.10	Gabinete do Secretário		737.783.170	6.499.640.151	7.237.423.321
16.11	Diretoria Regional de Educação - Ipiranga		1.210.000	94.367.050	95.577.050
16.12	Diretoria Regional de Educação - Jaçanã/Tremembé		35.000	72.540.776	72.575.776
16.13	Diretoria Regional de Educação - Freguesia/Brasilândia		35.000	96.448.103	96.483.103
16.14	Diretoria Regional de Educação - Pirituba		210.000	92.212.980	92.422.980
16.15	Diretoria Regional de Educação - Campo Limpo		490.000	112.144.971	112.634.971
16.16	Diretoria Regional de Educação - Capela do Socorro		455.000	90.949.196	91.404.196
16.17	Diretoria Regional de Educação - Penha		175.000	72.349.444	72.524.444
16.18	Diretoria Regional de Educação - Santo Amaro		35.000	71.361.397	71.396.397
16.19	Diretoria Regional de Educação - Itaquera		315.000	104.162.851	104.477.851
16.20	Diretoria Regional de Educação - São Miguel		105.000	99.002.385	99.107.385
16.21	Diretoria Regional de Educação - Guaianases		70.000	138.703.192	138.773.192
16.22	Diretoria Regional de Educação - Butantã		35.000	54.036.038	54.071.038
16.23	Diretoria Regional de Educação - São Mateus		315.000	74.373.743	74.688.743
16.24	Departamento de Alimentação Escolar			659.065.068	659.065.068
<b>17</b>	<b>Secretaria Municipal de Finanças e Desenvolvimento Econômico</b>		<b>206.420.048</b>	<b>295.279.274</b>	<b>501.699.322</b>
17.10	Gabinete do Secretário		206.420.048	295.279.274	501.699.322
<b>19</b>	<b>Secretaria Municipal de Esportes, Lazer e Recreação</b>		<b>285.830.000</b>	<b>212.515.947</b>	<b>498.345.947</b>
19.10	Gabinete do Secretário		285.830.000	212.515.947	498.345.947
<b>20</b>	<b>Secretaria Municipal de Transportes</b>		<b>205.500.000</b>	<b>2.207.585.367</b>	<b>2.413.085.367</b>
20.10	Gabinete do Secretário		205.500.000	2.207.585.367	2.413.085.367
<b>21</b>	<b>Secretaria Municipal dos Negócios Jurídicos</b>		<b>1.000</b>	<b>169.091.848</b>	<b>169.092.848</b>
21.10	Gabinete do Secretário		1.000	152.526.109	152.527.109
21.15	Procuradoria Geral do Município			16.565.739	16.565.739
<b>22</b>	<b>Secretaria Municipal de Infra-Estrutura Urbana e Obras</b>		<b>3.229.994.214</b>	<b>51.094.126</b>	<b>3.281.088.340</b>
22.10	Gabinete do Secretário		3.229.994.214	51.094.126	3.281.088.340
<b>23</b>	<b>Secretaria Municipal de Serviços</b>			<b>62.941.585</b>	<b>62.941.585</b>
23.10	Gabinete do Secretário			62.941.585	62.941.585
<b>24</b>	<b>Secretaria Municipal de Assistência e Desenvolvimento Social</b>			<b>195.620.711</b>	<b>195.620.711</b>
24.10	Gabinete do Secretário			195.620.711	195.620.711
<b>25</b>	<b>Secretaria Municipal de Cultura</b>		<b>20.360.000</b>	<b>302.906.685</b>	<b>323.266.685</b>
25.10	Gabinete do Secretário		20.360.000	215.927.188	236.287.188

**CONSOLIDADO GERAL****Demonstrativo da Despesa por Unidade Orçamentária e Operação Especial, Projeto e Atividade**

Exercício: 2014

R\$1,00

Código	Especificação	Operação Especial	Projeto	Atividade	Total
25.11	Departamento da Biblioteca Mario de Andrade			10.992.500	10.992.500
25.12	Centro Cultural da Juventude			6.678.914	6.678.914
25.30	Coordenadoria do Sistema Municipal de Bibliotecas			19.787.000	19.787.000
25.50	Departamento do Patrimônio Histórico			17.984.000	17.984.000
25.60	Centro Cultural São Paulo			12.848.200	12.848.200
25.70	Departamento de Expansão Cultural			18.688.883	18.688.883
27	<b>Secretaria Municipal do Verde e do Meio Ambiente</b>		<b>1.503.000</b>	<b>198.816.482</b>	<b>200.319.482</b>
27.10	Gabinete do Secretário		1.503.000	198.816.482	200.319.482
28	<b>Encargos Gerais do Município</b>	<b>5.824.633.510</b>	<b>3.000</b>	<b>2.253.366.823</b>	<b>8.078.003.333</b>
28.13	Recursos Superv. pela Secretaria Municipal de Planejamento			1.647.976.856	1.647.976.856
28.14	Recursos Superv. pela Secretaria Municipal de Habitação			1.000.000	1.000.000
28.17	Recursos Superv. pela Secretaria Municipal de Finanças	4.667.185.681		578.075.213	5.245.260.894
28.21	Recursos Superv. pela Secretaria Municipal dos Negócios Jurídicos	1.157.447.829			1.157.447.829
28.23	Recursos Superv. pela Secretaria Municipal de Serviços		1.000	24.314.754	24.315.754
28.25	Recursos Superv. pela Secretaria Municipal de Cultura			2.000.000	2.000.000
28.30	Recursos Superv. pela Secretaria Municipal do Trabalho		2.000		2.000
30	<b>Secretaria Municipal do Desenvolvimento Trabalho e Empreendedorismo</b>		<b>24.500.000</b>	<b>66.574.812</b>	<b>91.074.812</b>
30.10	Gabinete do Secretário		24.500.000	66.574.812	91.074.812
31	<b>Secretaria Municipal de Relações Internacionais e Federativas</b>		<b>3.500.000</b>	<b>5.480.458</b>	<b>8.980.458</b>
31.10	Gabinete do Secretário		3.500.000	5.480.458	8.980.458
32	<b>Controladoria Geral do Município de São Paulo</b>			<b>15.910.295</b>	<b>15.910.295</b>
32.10	Gabinete da Controladoria Geral			15.910.295	15.910.295
34	<b>Secretaria Municipal de Direitos Humanos e Cidadania</b>		<b>436.618</b>	<b>61.265.488</b>	<b>61.702.106</b>
34.10	Gabinete do Secretário		436.618	61.265.488	61.702.106
36	<b>Secretaria Municipal da Pessoa com Deficiência e Mobilidade Reduzida</b>		<b>360.000</b>	<b>17.061.327</b>	<b>17.421.327</b>
36.10	Gabinete do Secretário		360.000	17.061.327	17.421.327
37	<b>Secretaria Municipal de Desenvolvimento Urbano</b>		<b>113.420.434</b>	<b>27.909.474</b>	<b>141.329.908</b>
37.10	Gabinete do Secretário		113.420.434	27.909.474	141.329.908
38	<b>Secretaria Municipal de Segurança Urbana</b>		<b>3.000</b>	<b>349.317.814</b>	<b>349.320.814</b>
38.10	Gabinete do Secretário		3.000	349.317.814	349.320.814
39	<b>Secretaria Municipal de Promoção da Igualdade Racial</b>			<b>11.058.968</b>	<b>11.058.968</b>
39.10	Gabinete do Secretário			11.058.968	11.058.968
40	<b>Secretaria Municipal de Relações Governamentais</b>			<b>4.617.583</b>	<b>4.617.583</b>
40.10	Gabinete do Secretário			4.617.583	4.617.583
41	<b>Subprefeitura Perus</b>		<b>2.536.758</b>	<b>22.692.475</b>	<b>25.229.233</b>
41.10	Administração da Subprefeitura		2.536.758	22.692.475	25.229.233
42	<b>Subprefeitura Pirituba/Jaraguá</b>		<b>3.064.123</b>	<b>31.142.401</b>	<b>34.206.524</b>
42.10	Administração da Subprefeitura		3.064.123	31.142.401	34.206.524
43	<b>Subprefeitura Freguesia/Brasilândia</b>		<b>2.477.517</b>	<b>28.626.775</b>	<b>31.104.292</b>
43.10	Administração da Subprefeitura		2.477.517	28.626.775	31.104.292
44	<b>Subprefeitura Casa Verde/Cachoeirinha</b>		<b>2.166.360</b>	<b>23.116.697</b>	<b>25.283.057</b>
44.10	Administração da Subprefeitura		2.166.360	23.116.697	25.283.057
45	<b>Subprefeitura Santana/Tucuruvi</b>		<b>2.225.993</b>	<b>29.404.863</b>	<b>31.630.856</b>
45.10	Administração da Subprefeitura		2.225.993	29.404.863	31.630.856
46	<b>Subprefeitura Jaçanã/Tremembé</b>		<b>3.113.116</b>	<b>26.154.331</b>	<b>29.267.447</b>
46.10	Administração da Subprefeitura		3.113.116	26.154.331	29.267.447
47	<b>Subprefeitura Vila Maria/Vila Guilherme</b>		<b>2.240.061</b>	<b>28.347.300</b>	<b>30.587.361</b>
47.10	Administração da Subprefeitura		2.240.061	28.347.300	30.587.361
48	<b>Subprefeitura Lapa</b>		<b>2.632.935</b>	<b>30.185.316</b>	<b>32.818.251</b>
48.10	Administração da Subprefeitura		2.632.935	30.185.316	32.818.251
49	<b>Subprefeitura Sé</b>		<b>2.884.297</b>	<b>61.285.836</b>	<b>64.170.133</b>
49.10	Administração da Subprefeitura		2.884.297	61.285.836	64.170.133
50	<b>Subprefeitura Butantã</b>		<b>3.589.351</b>	<b>36.217.252</b>	<b>39.806.603</b>
50.10	Administração da Subprefeitura		3.589.351	36.217.252	39.806.603
51	<b>Subprefeitura Pinheiros</b>		<b>2.070.630</b>	<b>34.503.770</b>	<b>36.574.400</b>

**CONSOLIDADO GERAL**

Demonstrativo da Despesa por Unidade Orçamentária e Operação Especial, Projeto e Atividade

Exercício: 2014

R\$1,00

Código	Especificação	Operação Especial	Projeto	Atividade	Total
51.10	Administração da Subprefeitura		2.070.630	34.503.770	36.574.400
<b>52</b>	<b>Subprefeitura Vila Mariana</b>		<b>2.034.866</b>	<b>31.253.496</b>	<b>33.288.362</b>
52.10	Administração da Subprefeitura		2.034.866	31.253.496	33.288.362
<b>53</b>	<b>Subprefeitura Ipiranga</b>		<b>2.754.510</b>	<b>34.872.183</b>	<b>37.626.693</b>
53.10	Administração da Subprefeitura		2.754.510	34.872.183	37.626.693
<b>54</b>	<b>Subprefeitura Santo Amaro</b>		<b>2.125.194</b>	<b>31.936.875</b>	<b>34.062.069</b>
54.10	Administração da Subprefeitura		2.125.194	31.936.875	34.062.069
<b>55</b>	<b>Subprefeitura Jabaquara</b>		<b>1.391.707</b>	<b>25.080.259</b>	<b>26.471.966</b>
55.10	Administração da Subprefeitura		1.391.707	25.080.259	26.471.966
<b>56</b>	<b>Subprefeitura Cidade Ademar</b>		<b>2.710.684</b>	<b>23.310.153</b>	<b>26.020.837</b>
56.10	Administração da Subprefeitura		2.710.684	23.310.153	26.020.837
<b>57</b>	<b>Subprefeitura Campo Limpo</b>		<b>3.544.175</b>	<b>37.117.751</b>	<b>40.661.926</b>
57.10	Administração da Subprefeitura		3.544.175	37.117.751	40.661.926
<b>58</b>	<b>Subprefeitura M'Boi Mirim</b>		<b>3.994.479</b>	<b>32.333.096</b>	<b>36.327.575</b>
58.10	Administração da Subprefeitura		3.994.479	32.333.096	36.327.575
<b>59</b>	<b>Subprefeitura Capela do Socorro</b>		<b>6.681.466</b>	<b>30.671.843</b>	<b>37.353.309</b>
59.10	Administração da Subprefeitura		6.681.466	30.671.843	37.353.309
<b>60</b>	<b>Subprefeitura Parelheiros</b>		<b>8.726.340</b>	<b>19.530.097</b>	<b>28.256.437</b>
60.10	Administração da Subprefeitura		8.726.340	19.530.097	28.256.437
<b>61</b>	<b>Subprefeitura Penha</b>		<b>3.511.771</b>	<b>40.060.846</b>	<b>43.572.617</b>
61.10	Administração da Subprefeitura		3.511.771	40.060.846	43.572.617
<b>62</b>	<b>Subprefeitura Ermelino Matarazzo</b>		<b>1.690.285</b>	<b>24.590.561</b>	<b>26.280.846</b>
62.10	Administração da Subprefeitura		1.690.285	24.590.561	26.280.846
<b>63</b>	<b>Subprefeitura São Miguel</b>		<b>3.195.975</b>	<b>38.378.148</b>	<b>41.574.123</b>
63.10	Administração da Subprefeitura		3.195.975	38.378.148	41.574.123
<b>64</b>	<b>Subprefeitura Itaim Paulista</b>		<b>2.544.977</b>	<b>30.109.449</b>	<b>32.654.426</b>
64.10	Administração da Subprefeitura		2.544.977	30.109.449	32.654.426
<b>65</b>	<b>Subprefeitura Moóca</b>		<b>2.801.063</b>	<b>36.468.601</b>	<b>39.269.664</b>
65.10	Administração da Subprefeitura		2.801.063	36.468.601	39.269.664
<b>66</b>	<b>Subprefeitura Aricanduva/Formosa/Carrão</b>		<b>2.036.412</b>	<b>33.384.007</b>	<b>35.420.419</b>
66.10	Administração da Subprefeitura		2.036.412	33.384.007	35.420.419
<b>67</b>	<b>Subprefeitura Itaquera</b>		<b>4.172.705</b>	<b>36.314.533</b>	<b>40.487.238</b>
67.10	Administração da Subprefeitura		4.172.705	36.314.533	40.487.238
<b>68</b>	<b>Subprefeitura Guaianases</b>		<b>2.246.078</b>	<b>33.231.687</b>	<b>35.477.765</b>
68.10	Administração da Subprefeitura		2.246.078	33.231.687	35.477.765
<b>69</b>	<b>Subprefeitura Vila Prudente</b>		<b>1.749.852</b>	<b>19.694.741</b>	<b>21.444.593</b>
69.10	Administração da Subprefeitura		1.749.852	19.694.741	21.444.593
<b>70</b>	<b>Subprefeitura São Mateus</b>		<b>4.519.039</b>	<b>48.333.812</b>	<b>52.852.851</b>
70.10	Administração da Subprefeitura		4.519.039	48.333.812	52.852.851
<b>71</b>	<b>Subprefeitura Cidade Tiradentes</b>		<b>1.614.671</b>	<b>20.554.374</b>	<b>22.169.045</b>
71.10	Administração da Subprefeitura		1.614.671	20.554.374	22.169.045
<b>72</b>	<b>Subprefeitura de Sapopemba</b>		<b>1.667.610</b>	<b>19.745.373</b>	<b>21.412.983</b>
72.10	Administração da Subprefeitura		1.667.610	19.745.373	21.412.983
<b>76</b>	<b>Fundo Municipal de Despesas da Câmara Municipal</b>		<b>20.000</b>	<b>3.280.000</b>	<b>3.300.000</b>
76.10	Fundo Especial de Despesas da Câmara Municipal		20.000	3.280.000	3.300.000
<b>77</b>	<b>Fundo Especial de Despesas do Tribunal de Contas</b>			<b>2.990.000</b>	<b>2.990.000</b>
77.10	Fundo Especial de Despesas do Tribunal de Contas			2.990.000	2.990.000
<b>78</b>	<b>Secretaria Municipal de Licenciamento</b>			<b>50.897.361</b>	<b>50.897.361</b>
78.10	Gabinete do Secretário			50.897.361	50.897.361
<b>79</b>	<b>Secretaria Municipal de Políticas para as Mulheres</b>		<b>3.441.942</b>	<b>10.023.471</b>	<b>13.465.413</b>
79.10	Gabinete do Secretário		3.441.942	10.023.471	13.465.413
<b>80</b>	<b>Fundação Paulistana de Educação e Tecnologia</b>		<b>200.000</b>	<b>7.172.900</b>	<b>7.372.900</b>
80.10	Fundação Paulistana de Educação e Tecnologia		200.000	7.172.900	7.372.900
<b>81</b>	<b>Autoridade Municipal de Limpeza Urbana/Fundo Munic.de Limpeza Urbana</b>		<b>51.667.496</b>	<b>1.959.644.749</b>	<b>2.011.312.245</b>
81.10	Autoridade Municipal de Limpeza Urbana/Fundo Munic.de Limpeza Urbana		51.667.496	1.959.644.749	2.011.312.245
<b>83</b>	<b>Companhia Metropolitana de Habitação de São Paulo</b>		<b>77.971.233</b>	<b>74.251.801</b>	<b>152.223.034</b>
83.10	Companhia Metropolitana de Habitação de São Paulo		77.971.233	74.251.801	152.223.034
<b>84</b>	<b>Fundo Municipal de Saúde</b>		<b>812.479.000</b>	<b>6.485.126.935</b>	<b>7.297.605.935</b>
84.10	Fundo Municipal de Saúde		812.479.000	6.129.275.698	6.941.754.698

**CONSOLIDADO GERAL****Demonstrativo da Despesa por Unidade Orçamentária e Operação Especial, Projeto e Atividade**

Exercício: 2014

R\$1,00

Código	Especificação	Operação Especial	Projeto	Atividade	Total
84.21	Hosp.Munic. E Maternidade Escola Dr. Mário de Moraes Altenfelder Silva			31.643.000	31.643.000
84.22	Coordenação de Vigilância em Saúde			25.571.000	25.571.000
84.23	Coordenadoria Regional de Saúde Norte			56.947.400	56.947.400
84.24	Coordenadoria Regional de Saúde Sul			75.996.737	75.996.737
84.25	Coordenadoria Regional de Saúde Sudeste			65.245.600	65.245.600
84.26	Coordenadoria Regional de Saúde Leste			61.502.500	61.502.500
84.27	Coordenadoria Regional de Saúde Centro - Oeste			38.945.000	38.945.000
<b>85</b>	<b>Fundação Theatro Municipal de São Paulo</b>			<b>80.211.271</b>	<b>80.211.271</b>
85.10	Fundação Theatro Municipal de São Paulo			80.211.271	80.211.271
<b>86</b>	<b>Fundo Municipal de Saneamento Ambiental e Infraestrutura</b>		<b>681.509.000</b>		<b>681.509.000</b>
86.10	Fundo Municipal de Saneamento Ambiental e Infraestrutura		681.509.000		681.509.000
<b>87</b>	<b>Fundo Municipal de Desenvolvimento de Trânsito</b>		<b>967.984.068</b>	<b>852.799.000</b>	<b>1.820.783.068</b>
87.10	Fundo Municipal de Desenvolvimento de Trânsito		967.984.068	852.799.000	1.820.783.068
<b>88</b>	<b>Fundo de Preservação do Patrimônio Histórico e Cultural</b>		<b>463.480</b>		<b>463.480</b>
88.10	Fundo de Preservação do Patrimônio Histórico e Cultural		463.480		463.480
<b>89</b>	<b>Fundo Municipal de Esportes, Lazer e Recreação</b>		<b>350.000</b>	<b>350.000</b>	<b>700.000</b>
89.10	Fundo Municipal de Esportes, Lazer e Recreação		350.000	350.000	700.000
<b>90</b>	<b>Fundo Municipal dos Direitos da Criança e do Adolescente</b>		<b>1.000</b>	<b>87.348.839</b>	<b>87.349.839</b>
90.10	Fundo Municipal dos Direitos da Criança e do Adolescente		1.000	87.348.839	87.349.839
<b>91</b>	<b>Fundo Municipal de Habitação</b>		<b>86.473.957</b>	<b>1.377.091</b>	<b>87.851.048</b>
91.10	Fundo Municipal de Habitação		86.473.957	1.377.091	87.851.048
<b>93</b>	<b>Fundo Municipal de Assistência Social</b>		<b>13.381.000</b>	<b>758.470.476</b>	<b>771.851.476</b>
93.10	Fundo Municipal de Assistência Social		13.381.000	758.470.476	771.851.476
<b>94</b>	<b>Fundo Especial do Meio Ambiente e Desenvolvimento Sustentável</b>		<b>102.425.572</b>	<b>72.136.428</b>	<b>174.562.000</b>
94.10	Fundo Especial do Meio Ambiente e Desenvolvimento Sustentável		102.425.572	72.136.428	174.562.000
<b>95</b>	<b>Fundo Especial de Promoção de Atividades Culturais</b>			<b>10.000.000</b>	<b>10.000.000</b>
95.10	Fundo Especial de Promoção de Atividades Culturais			10.000.000	10.000.000
<b>96</b>	<b>Fundo Municipal de Turismo</b>			<b>1.000</b>	<b>1.000</b>
96.10	Fundo Municipal de Turismo			1.000	1.000
<b>97</b>	<b>Fundo de Proteção do Patrimônio Cultural e Ambiental Paulistano</b>		<b>1.500.000</b>		<b>1.500.000</b>
97.10	Fundo de Proteção do Patrimônio Cultural e Ambiental Paulistano		1.500.000		1.500.000
<b>98</b>	<b>Fundo de Desenvolvimento Urbano</b>		<b>498.000.000</b>		<b>498.000.000</b>
98.12	FUNDURB - Secretaria Municipal de Coordenação das Subprefeituras		86.000.000		86.000.000
98.14	FUNDURB - Secretaria Municipal de Habitação		70.000.000		70.000.000
98.22	FUNDURB - Secretaria Municipal de Infra-Estrutura Urbana e Obras		256.000.000		256.000.000
98.25	FUNDURB - Secretaria Municipal de Cultura		36.000.000		36.000.000
98.37	FUNDURB - Secretaria Municipal de Desenvolvimento Urbano		50.000.000		50.000.000
<b>99</b>	<b>Fundo Municipal de Iluminação Pública</b>		<b>52.174.238</b>	<b>227.521.238</b>	<b>279.695.476</b>
99.10	Fundo Municipal de Iluminação Pública		52.174.238	227.521.238	279.695.476
	<b>Total</b>	<b>5.824.633.510</b>	<b>10.260.820.596</b>	<b>34.644.850.924</b>	<b>50.730.305.030</b>



**CONSOLIDADO GERAL****Demonstrativo da Despesa por Órgãos e Categorias Econômicas**

Exercício: 2014

R\$1,00

Código	Especificação	Correntes	Capital	Total
01	Autarquia Hospitalar Municipal	904.046.105	145.566.192	1.049.612.297
02	Hospital do Servidor Público Municipal	217.350.270	2.100.000	219.450.270
03	Instituto de Previdência Municipal de São Paulo	5.012.384.046	5.633.440	5.018.017.486
04	Serviço Funerário do Município de São Paulo	152.645.000	33.880.000	186.525.000
09	Câmara Municipal de São Paulo	497.682.523	39.017.477	536.700.000
10	Tribunal de Contas do Município de São Paulo	252.420.000	200.000	252.620.000
11	Secretaria do Governo Municipal	367.428.718	221.114.265	588.542.983
12	Secretaria Municipal de Coordenação das Subprefeituras	379.959.292	325.408.829	705.368.121
13	Secretaria Municipal de Planejamento, Orçamento e Gestão	193.659.717	41.105.875	234.765.592
14	Secretaria Municipal de Habitação	99.256.269	1.214.933.159	1.314.189.428
16	Secretaria Municipal de Educação	8.190.990.794	881.634.721	9.072.625.515
17	Secretaria Municipal de Finanças e Desenvolvimento Econômico	294.779.274	206.920.048	501.699.322
19	Secretaria Municipal de Esportes, Lazer e Recreação	212.225.947	286.120.000	498.345.947
20	Secretaria Municipal de Transportes	2.207.285.367	205.800.000	2.413.085.367
21	Secretaria Municipal dos Negócios Jurídicos	168.661.848	431.000	169.092.848
22	Secretaria Municipal de Infra-Estrutura Urbana e Obras	50.899.298	3.230.189.042	3.281.088.340
23	Secretaria Municipal de Serviços	62.818.884	122.701	62.941.585
24	Secretaria Municipal de Assistência e Desenvolvimento Social	195.570.711	50.000	195.620.711
25	Secretaria Municipal de Cultura	298.935.685	24.331.000	323.266.685
27	Secretaria Municipal do Verde e do Meio Ambiente	197.302.732	3.016.750	200.319.482
28	Encargos Gerais do Município	5.828.923.431	2.139.079.902	7.968.003.333
30	Secretaria Municipal do Desenvolvimento Trabalho e Empreendedorismo	65.271.812	25.803.000	91.074.812
31	Secretaria Municipal de Relações Internacionais e Federativas	5.370.458	3.610.000	8.980.458
32	Controladoria Geral do Município de São Paulo	15.510.295	400.000	15.910.295
34	Secretaria Municipal de Direitos Humanos e Cidadania	59.145.119	2.556.987	61.702.106
36	Secretaria Municipal da Pessoa com Deficiência e Mobilidade Reduzida	16.919.327	502.000	17.421.327
37	Secretaria Municipal de Desenvolvimento Urbano	26.921.074	114.408.834	141.329.908
38	Secretaria Municipal de Segurança Urbana	340.623.827	8.696.987	349.320.814
39	Secretaria Municipal de Promoção da Igualdade Racial	10.958.968	100.000	11.058.968
40	Secretaria Municipal de Relações Governamentais	4.317.583	300.000	4.617.583
41	Subprefeitura Perus	22.328.817	2.900.416	25.229.233
42	Subprefeitura Pirituba/Jaraguá	31.117.401	3.089.123	34.206.524
43	Subprefeitura Freguesia/Brasilândia	28.605.165	2.499.127	31.104.292
44	Subprefeitura Casa Verde/Cachoeirinha	23.099.422	2.183.635	25.283.057
45	Subprefeitura Santana/Tucuruvi	29.395.863	2.234.993	31.630.856
46	Subprefeitura Jaçanã/Tremembé	26.094.331	3.173.116	29.267.447
47	Subprefeitura Vila Maria/Vila Guilherme	28.321.581	2.265.780	30.587.361
48	Subprefeitura Lapa	30.153.316	2.664.935	32.818.251
49	Subprefeitura Sé	61.257.225	2.912.908	64.170.133
50	Subprefeitura Butantã	36.204.641	3.601.962	39.806.603
51	Subprefeitura Pinheiros	34.501.770	2.072.630	36.574.400
52	Subprefeitura Vila Mariana	31.235.651	2.052.711	33.288.362
53	Subprefeitura Ipiranga	34.862.183	2.764.510	37.626.693
54	Subprefeitura Santo Amaro	31.927.760	2.134.309	34.062.069
55	Subprefeitura Jabaquara	25.075.259	1.396.707	26.471.966
56	Subprefeitura Cidade Ademar	23.296.261	2.724.576	26.020.837
57	Subprefeitura Campo Limpo	37.036.513	3.625.413	40.661.926
58	Subprefeitura M'Boi Mirim	32.285.110	4.042.465	36.327.575
59	Subprefeitura Capela do Socorro	30.609.273	6.744.036	37.353.309
60	Subprefeitura Parelheiros	19.515.097	8.741.340	28.256.437
61	Subprefeitura Penha	39.830.015	3.742.602	43.572.617
62	Subprefeitura Ermelino Matarazzo	24.587.561	1.693.285	26.280.846
63	Subprefeitura São Miguel	38.324.335	3.249.788	41.574.123
64	Subprefeitura Itaim Paulista	30.064.004	2.590.422	32.654.426
65	Subprefeitura Moóca	36.440.771	2.828.893	39.269.664
66	Subprefeitura Aricanduva/Formosa/Carrão	33.327.525	2.092.894	35.420.419
67	Subprefeitura Itaquera	36.309.533	4.177.705	40.487.238
68	Subprefeitura Guaianases	33.211.116	2.266.649	35.477.765
69	Subprefeitura Vila Prudente	19.669.741	1.774.852	21.444.593
70	Subprefeitura São Mateus	48.269.844	4.583.007	52.852.851
71	Subprefeitura Cidade Tiradentes	20.476.194	1.692.851	22.169.045
72	Subprefeitura de Sapopemba	19.745.373	1.667.610	21.412.983

**CONSOLIDADO GERAL****Demonstrativo da Despesa por Órgãos e Categorias Econômicas**

Exercício: 2014

R\$1,00

Código	Especificação	Correntes	Capital	Total
76	Fundo Municipal de Despesas da Câmara Municipal	2.050.000	1.250.000	3.300.000
77	Fundo Especial de Despesas do Tribunal de Contas	918.000	2.072.000	2.990.000
78	Secretaria Municipal de Licenciamento	49.722.351	1.175.010	50.897.361
79	Secretaria Municipal de Políticas para as Mulheres	9.883.471	3.581.942	13.465.413
80	Fundação Paulistana de Educação e Tecnologia	6.955.900	417.000	7.372.900
81	Autoridade Municipal de Limpeza Urbana/Fundo Munic.de Limpeza Urbana	1.959.574.749	51.737.496	2.011.312.245
83	Companhia Metropolitana de Habitação de São Paulo	73.813.801	78.409.233	152.223.034
84	Fundo Municipal de Saúde	6.368.254.106	929.351.829	7.297.605.935
85	Fundação Theatro Municipal de São Paulo	79.181.378	1.029.893	80.211.271
86	Fundo Municipal de Saneamento Ambiental e Infraestrutura		681.509.000	681.509.000
87	Fundo Municipal de Desenvolvimento de Trânsito	852.573.000	968.210.068	1.820.783.068
88	Fundo de Preservação do Patrimônio Histórico e Cultural		463.480	463.480
89	Fundo Municipal de Esportes, Lazer e Recreação	350.000	350.000	700.000
90	Fundo Municipal dos Direitos da Criança e do Adolescente	77.313.339	10.036.500	87.349.839
91	Fundo Municipal de Habitação	1.377.091	86.473.957	87.851.048
93	Fundo Municipal de Assistência Social	758.460.476	13.391.000	771.851.476
94	Fundo Especial do Meio Ambiente e Desenvolvimento Sustentável	71.622.678	102.939.322	174.562.000
95	Fundo Especial de Promoção de Atividades Culturais	10.000.000		10.000.000
96	Fundo Municipal de Turismo	1.000		1.000
97	Fundo de Proteção do Patrimônio Cultural e Ambiental Paulistano		1.500.000	1.500.000
98	Fundo de Desenvolvimento Urbano		498.000.000	498.000.000
99	Fundo Municipal de Iluminação Pública	224.771.238	54.924.238	279.695.476
	<b>Total</b>			<b>50.620.305.030</b>
	Reserva de Contingência			110.000.000
	<b>Total Geral</b>	<b>37.874.265.603</b>	<b>12.746.039.427</b>	<b>50.730.305.030</b>



**CONSOLIDADO GERAL****Demonstrativo da Despesa por Unidade Orçamentária e Categorias Econômicas**

Exercício: 2014

R\$1,00

<b>Código</b>	<b>Especificação</b>	<b>Correntes</b>	<b>Capital</b>	<b>Total</b>
<b>01</b>	<b>Autarquia Hospitalar Municipal</b>	<b>904.046.105</b>	<b>145.566.192</b>	<b>1.049.612.297</b>
01.10	Autarquia Hospitalar Municipal	904.046.105	145.566.192	1.049.612.297
<b>02</b>	<b>Hospital do Servidor Público Municipal</b>	<b>217.350.270</b>	<b>2.100.000</b>	<b>219.450.270</b>
02.10	Hospital do Servidor Público Municipal	217.350.270	2.100.000	219.450.270
<b>03</b>	<b>Instituto de Previdência Municipal de São Paulo</b>	<b>5.012.384.046</b>	<b>5.633.440</b>	<b>5.018.017.486</b>
03.10	Instituto de Previdência Municipal de São Paulo	5.012.384.046	5.633.440	5.018.017.486
<b>04</b>	<b>Serviço Funerário do Município de São Paulo</b>	<b>152.645.000</b>	<b>33.880.000</b>	<b>186.525.000</b>
04.10	Serviço Funerário do Município de São Paulo	152.645.000	33.880.000	186.525.000
<b>09</b>	<b>Câmara Municipal de São Paulo</b>	<b>497.682.523</b>	<b>39.017.477</b>	<b>536.700.000</b>
09.10	Câmara Municipal de São Paulo	497.682.523	39.017.477	536.700.000
<b>10</b>	<b>Tribunal de Contas do Município de São Paulo</b>	<b>252.420.000</b>	<b>200.000</b>	<b>252.620.000</b>
10.10	Tribunal de Contas do Município de São Paulo	252.420.000	200.000	252.620.000
<b>11</b>	<b>Secretaria do Governo Municipal</b>	<b>367.428.718</b>	<b>221.114.265</b>	<b>588.542.983</b>
11.10	Gabinete do Prefeito	860.100	107.000	967.100
11.14	Secretaria Executiva de Comunicação	165.773.390	380.000	166.153.390
11.20	Gabinete do Secretário	189.515.228	220.527.265	410.042.493
11.50	Administração do Edifício Matarazzo	11.280.000	100.000	11.380.000
<b>12</b>	<b>Secretaria Municipal de Coordenação das Subprefeituras</b>	<b>379.959.292</b>	<b>325.408.829</b>	<b>705.368.121</b>
12.10	Gabinete do Secretário	242.096.985	313.404.129	555.501.114
12.11	Superintendência das Usinas de Asfalto	132.140.880	210.000	132.350.880
12.13	Administração da Supervisão de Abastecimento	5.721.427	11.794.700	17.516.127
<b>13</b>	<b>Secretaria Municipal de Planejamento, Orçamento e Gestão</b>	<b>193.659.717</b>	<b>41.105.875</b>	<b>234.765.592</b>
13.10	Gabinete do Secretário	193.659.717	41.105.875	234.765.592
<b>14</b>	<b>Secretaria Municipal de Habitação</b>	<b>99.256.269</b>	<b>1.214.933.159</b>	<b>1.314.189.428</b>
14.10	Gabinete do Secretário	99.256.269	1.214.933.159	1.314.189.428
<b>16</b>	<b>Secretaria Municipal de Educação</b>	<b>8.190.990.794</b>	<b>881.634.721</b>	<b>9.072.625.515</b>
16.10	Gabinete do Secretário	6.377.297.288	860.126.033	7.237.423.321
16.11	Diretoria Regional de Educação - Ipiranga	93.167.098	2.409.952	95.577.050
16.12	Diretoria Regional de Educação - Jaçanã/Tremembé	71.089.826	1.485.950	72.575.776
16.13	Diretoria Regional de Educação - Freguesia/Brasilândia	95.155.880	1.327.223	96.483.103
16.14	Diretoria Regional de Educação - Pirituba	90.458.256	1.964.724	92.422.980
16.15	Diretoria Regional de Educação - Campo Limpo	109.997.069	2.637.902	112.634.971
16.16	Diretoria Regional de Educação - Capela do Socorro	89.597.809	1.806.387	91.404.196
16.17	Diretoria Regional de Educação - Penha	71.103.140	1.421.304	72.524.444
16.18	Diretoria Regional de Educação - Santo Amaro	70.294.708	1.101.689	71.396.397
16.19	Diretoria Regional de Educação - Itaquera	102.957.766	1.520.085	104.477.851
16.20	Diretoria Regional de Educação - São Miguel	97.382.801	1.724.584	99.107.385
16.21	Diretoria Regional de Educação - Guaianases	137.605.415	1.167.777	138.773.192
16.22	Diretoria Regional de Educação - Butantã	52.994.795	1.076.243	54.071.038
16.23	Diretoria Regional de Educação - São Mateus	72.841.875	1.846.868	74.688.743
16.24	Departamento de Alimentação Escolar	659.047.068	18.000	659.065.068
<b>17</b>	<b>Secretaria Municipal de Finanças e Desenvolvimento Econômico</b>	<b>294.779.274</b>	<b>206.920.048</b>	<b>501.699.322</b>
17.10	Gabinete do Secretário	294.779.274	206.920.048	501.699.322
<b>19</b>	<b>Secretaria Municipal de Esportes, Lazer e Recreação</b>	<b>212.225.947</b>	<b>286.120.000</b>	<b>498.345.947</b>
19.10	Gabinete do Secretário	212.225.947	286.120.000	498.345.947
<b>20</b>	<b>Secretaria Municipal de Transportes</b>	<b>2.207.285.367</b>	<b>205.800.000</b>	<b>2.413.085.367</b>
20.10	Gabinete do Secretário	2.207.285.367	205.800.000	2.413.085.367
<b>21</b>	<b>Secretaria Municipal dos Negócios Jurídicos</b>	<b>168.661.848</b>	<b>431.000</b>	<b>169.092.848</b>
21.10	Gabinete do Secretário	152.366.109	161.000	152.527.109
21.15	Procuradoria Geral do Município	16.295.739	270.000	16.565.739
<b>22</b>	<b>Secretaria Municipal de Infra-Estrutura Urbana e Obras</b>	<b>50.899.298</b>	<b>3.230.189.042</b>	<b>3.281.088.340</b>
22.10	Gabinete do Secretário	50.899.298	3.230.189.042	3.281.088.340
<b>23</b>	<b>Secretaria Municipal de Serviços</b>	<b>62.818.884</b>	<b>122.701</b>	<b>62.941.585</b>
23.10	Gabinete do Secretário	62.818.884	122.701	62.941.585
<b>24</b>	<b>Secretaria Municipal de Assistência e Desenvolvimento Social</b>	<b>195.570.711</b>	<b>50.000</b>	<b>195.620.711</b>
24.10	Gabinete do Secretário	195.570.711	50.000	195.620.711
<b>25</b>	<b>Secretaria Municipal de Cultura</b>	<b>298.935.685</b>	<b>24.331.000</b>	<b>323.266.685</b>
25.10	Gabinete do Secretário	215.727.188	20.560.000	236.287.188
25.11	Departamento da Biblioteca Mario de Andrade	10.792.500	200.000	10.992.500
25.12	Centro Cultural da Juventude	6.496.914	182.000	6.678.914
25.30	Coordenadoria do Sistema Municipal de Bibliotecas	18.780.000	1.007.000	19.787.000
25.50	Departamento do Patrimônio Histórico	16.934.000	1.050.000	17.984.000

**CONSOLIDADO GERAL**

Demonstrativo da Despesa por Unidade Orçamentária e Categorias Econômicas

Exercício: 2014

R\$1,00

Código	Especificação	Correntes	Capital	Total
25.60	Centro Cultural São Paulo	12.516.200	332.000	12.848.200
25.70	Departamento de Expansão Cultural	17.688.883	1.000.000	18.688.883
<b>27</b>	<b>Secretaria Municipal do Verde e do Meio Ambiente</b>	<b>197.302.732</b>	<b>3.016.750</b>	<b>200.319.482</b>
27.10	Gabinete do Secretário	197.302.732	3.016.750	200.319.482
<b>28</b>	<b>Encargos Gerais do Município</b>	<b>5.828.923.431</b>	<b>2.139.079.902</b>	<b>7.968.003.333</b>
28.13	Recursos Superv. pela Secretaria Municipal de Planejamento	1.647.976.856		1.647.976.856
28.14	Recursos Superv. pela Secretaria Municipal de Habitação	1.000.000		1.000.000
28.17	Recursos Superv. pela Secretaria Municipal de Finanças	3.569.694.124	1.565.566.770	5.135.260.894
28.21	Recursos Superv. pela Secretaria Municipal dos Negócios Jurídicos	585.947.829	571.500.000	1.157.447.829
28.23	Recursos Superv. pela Secretaria Municipal de Serviços	22.304.622	2.011.132	24.315.754
28.25	Recursos Superv. pela Secretaria Municipal de Cultura	2.000.000		2.000.000
28.30	Recursos Superv. pela Secretaria Municipal do Trabalho		2.000	2.000
<b>30</b>	<b>Secretaria Municipal do Desenvolvimento Trabalho e Empreendedorismo</b>	<b>65.271.812</b>	<b>25.803.000</b>	<b>91.074.812</b>
30.10	Gabinete do Secretário	65.271.812	25.803.000	91.074.812
<b>31</b>	<b>Secretaria Municipal de Relações Internacionais e Federativas</b>	<b>5.370.458</b>	<b>3.610.000</b>	<b>8.980.458</b>
31.10	Gabinete do Secretário	5.370.458	3.610.000	8.980.458
<b>32</b>	<b>Controladoria Geral do Município de São Paulo</b>	<b>15.510.295</b>	<b>400.000</b>	<b>15.910.295</b>
32.10	Gabinete da Controladoria Geral	15.510.295	400.000	15.910.295
<b>34</b>	<b>Secretaria Municipal de Direitos Humanos e Cidadania</b>	<b>59.145.119</b>	<b>2.556.987</b>	<b>61.702.106</b>
34.10	Gabinete do Secretário	59.145.119	2.556.987	61.702.106
<b>36</b>	<b>Secretaria Municipal da Pessoa com Deficiência e Mobilidade Reduzida</b>	<b>16.919.327</b>	<b>502.000</b>	<b>17.421.327</b>
36.10	Gabinete do Secretário	16.919.327	502.000	17.421.327
<b>37</b>	<b>Secretaria Municipal de Desenvolvimento Urbano</b>	<b>26.921.074</b>	<b>114.408.834</b>	<b>141.329.908</b>
37.10	Gabinete do Secretário	26.921.074	114.408.834	141.329.908
<b>38</b>	<b>Secretaria Municipal de Segurança Urbana</b>	<b>340.623.827</b>	<b>8.696.987</b>	<b>349.320.814</b>
38.10	Gabinete do Secretário	340.623.827	8.696.987	349.320.814
<b>39</b>	<b>Secretaria Municipal de Promoção da Igualdade Racial</b>	<b>10.958.968</b>	<b>100.000</b>	<b>11.058.968</b>
39.10	Gabinete do Secretário	10.958.968	100.000	11.058.968
<b>40</b>	<b>Secretaria Municipal de Relações Governamentais</b>	<b>4.317.583</b>	<b>300.000</b>	<b>4.617.583</b>
40.10	Gabinete do Secretário	4.317.583	300.000	4.617.583
<b>41</b>	<b>Subprefeitura Perus</b>	<b>22.328.817</b>	<b>2.900.416</b>	<b>25.229.233</b>
41.10	Administração da Subprefeitura	22.328.817	2.900.416	25.229.233
<b>42</b>	<b>Subprefeitura Pirituba/Jaraguá</b>	<b>31.117.401</b>	<b>3.089.123</b>	<b>34.206.524</b>
42.10	Administração da Subprefeitura	31.117.401	3.089.123	34.206.524
<b>43</b>	<b>Subprefeitura Freguesia/Brasilândia</b>	<b>28.605.165</b>	<b>2.499.127</b>	<b>31.104.292</b>
43.10	Administração da Subprefeitura	28.605.165	2.499.127	31.104.292
<b>44</b>	<b>Subprefeitura Casa Verde/Cachoeirinha</b>	<b>23.099.422</b>	<b>2.183.635</b>	<b>25.283.057</b>
44.10	Administração da Subprefeitura	23.099.422	2.183.635	25.283.057
<b>45</b>	<b>Subprefeitura Santana/Tucuruvi</b>	<b>29.395.863</b>	<b>2.234.993</b>	<b>31.630.856</b>
45.10	Administração da Subprefeitura	29.395.863	2.234.993	31.630.856
<b>46</b>	<b>Subprefeitura Jaçanã/Tremembé</b>	<b>26.094.331</b>	<b>3.173.116</b>	<b>29.267.447</b>
46.10	Administração da Subprefeitura	26.094.331	3.173.116	29.267.447
<b>47</b>	<b>Subprefeitura Vila Maria/Vila Guilherme</b>	<b>28.321.581</b>	<b>2.265.780</b>	<b>30.587.361</b>
47.10	Administração da Subprefeitura	28.321.581	2.265.780	30.587.361
<b>48</b>	<b>Subprefeitura Lapa</b>	<b>30.153.316</b>	<b>2.664.935</b>	<b>32.818.251</b>
48.10	Administração da Subprefeitura	30.153.316	2.664.935	32.818.251
<b>49</b>	<b>Subprefeitura Sé</b>	<b>61.257.225</b>	<b>2.912.908</b>	<b>64.170.133</b>
49.10	Administração da Subprefeitura	61.257.225	2.912.908	64.170.133
<b>50</b>	<b>Subprefeitura Butantã</b>	<b>36.204.641</b>	<b>3.601.962</b>	<b>39.806.603</b>
50.10	Administração da Subprefeitura	36.204.641	3.601.962	39.806.603
<b>51</b>	<b>Subprefeitura Pinheiros</b>	<b>34.501.770</b>	<b>2.072.630</b>	<b>36.574.400</b>
51.10	Administração da Subprefeitura	34.501.770	2.072.630	36.574.400
<b>52</b>	<b>Subprefeitura Vila Mariana</b>	<b>31.235.651</b>	<b>2.052.711</b>	<b>33.288.362</b>
52.10	Administração da Subprefeitura	31.235.651	2.052.711	33.288.362
<b>53</b>	<b>Subprefeitura Ipiranga</b>	<b>34.862.183</b>	<b>2.764.510</b>	<b>37.626.693</b>
53.10	Administração da Subprefeitura	34.862.183	2.764.510	37.626.693
<b>54</b>	<b>Subprefeitura Santo Amaro</b>	<b>31.927.760</b>	<b>2.134.309</b>	<b>34.062.069</b>
54.10	Administração da Subprefeitura	31.927.760	2.134.309	34.062.069
<b>55</b>	<b>Subprefeitura Jabaquara</b>	<b>25.075.259</b>	<b>1.396.707</b>	<b>26.471.966</b>
55.10	Administração da Subprefeitura	25.075.259	1.396.707	26.471.966
<b>56</b>	<b>Subprefeitura Cidade Ademar</b>	<b>23.296.261</b>	<b>2.724.576</b>	<b>26.020.837</b>

**CONSOLIDADO GERAL****Demonstrativo da Despesa por Unidade Orçamentária e Categorias Econômicas**

Exercício: 2014

R\$1,00

Código	Especificação	Correntes	Capital	Total
56.10	Administração da Subprefeitura	23.296.261	2.724.576	26.020.837
<b>57</b>	<b>Subprefeitura Campo Limpo</b>	<b>37.036.513</b>	<b>3.625.413</b>	<b>40.661.926</b>
57.10	Administração da Subprefeitura	37.036.513	3.625.413	40.661.926
<b>58</b>	<b>Subprefeitura M'Boi Mirim</b>	<b>32.285.110</b>	<b>4.042.465</b>	<b>36.327.575</b>
58.10	Administração da Subprefeitura	32.285.110	4.042.465	36.327.575
<b>59</b>	<b>Subprefeitura Capela do Socorro</b>	<b>30.609.273</b>	<b>6.744.036</b>	<b>37.353.309</b>
59.10	Administração da Subprefeitura	30.609.273	6.744.036	37.353.309
<b>60</b>	<b>Subprefeitura Parelheiros</b>	<b>19.515.097</b>	<b>8.741.340</b>	<b>28.256.437</b>
60.10	Administração da Subprefeitura	19.515.097	8.741.340	28.256.437
<b>61</b>	<b>Subprefeitura Penha</b>	<b>39.830.015</b>	<b>3.742.602</b>	<b>43.572.617</b>
61.10	Administração da Subprefeitura	39.830.015	3.742.602	43.572.617
<b>62</b>	<b>Subprefeitura Ermelino Matarazzo</b>	<b>24.587.561</b>	<b>1.693.285</b>	<b>26.280.846</b>
62.10	Administração da Subprefeitura	24.587.561	1.693.285	26.280.846
<b>63</b>	<b>Subprefeitura São Miguel</b>	<b>38.324.335</b>	<b>3.249.788</b>	<b>41.574.123</b>
63.10	Administração da Subprefeitura	38.324.335	3.249.788	41.574.123
<b>64</b>	<b>Subprefeitura Itaim Paulista</b>	<b>30.064.004</b>	<b>2.590.422</b>	<b>32.654.426</b>
64.10	Administração da Subprefeitura	30.064.004	2.590.422	32.654.426
<b>65</b>	<b>Subprefeitura Moóca</b>	<b>36.440.771</b>	<b>2.828.893</b>	<b>39.269.664</b>
65.10	Administração da Subprefeitura	36.440.771	2.828.893	39.269.664
<b>66</b>	<b>Subprefeitura Aricanduva/Formosa/Carrão</b>	<b>33.327.525</b>	<b>2.092.894</b>	<b>35.420.419</b>
66.10	Administração da Subprefeitura	33.327.525	2.092.894	35.420.419
<b>67</b>	<b>Subprefeitura Itaquera</b>	<b>36.309.533</b>	<b>4.177.705</b>	<b>40.487.238</b>
67.10	Administração da Subprefeitura	36.309.533	4.177.705	40.487.238
<b>68</b>	<b>Subprefeitura Guaianases</b>	<b>33.211.116</b>	<b>2.266.649</b>	<b>35.477.765</b>
68.10	Administração da Subprefeitura	33.211.116	2.266.649	35.477.765
<b>69</b>	<b>Subprefeitura Vila Prudente</b>	<b>19.669.741</b>	<b>1.774.852</b>	<b>21.444.593</b>
69.10	Administração da Subprefeitura	19.669.741	1.774.852	21.444.593
<b>70</b>	<b>Subprefeitura São Mateus</b>	<b>48.269.844</b>	<b>4.583.007</b>	<b>52.852.851</b>
70.10	Administração da Subprefeitura	48.269.844	4.583.007	52.852.851
<b>71</b>	<b>Subprefeitura Cidade Tiradentes</b>	<b>20.476.194</b>	<b>1.692.851</b>	<b>22.169.045</b>
71.10	Administração da Subprefeitura	20.476.194	1.692.851	22.169.045
<b>72</b>	<b>Subprefeitura de Sapopemba</b>	<b>19.745.373</b>	<b>1.667.610</b>	<b>21.412.983</b>
72.10	Administração da Subprefeitura	19.745.373	1.667.610	21.412.983
<b>76</b>	<b>Fundo Municipal de Despesas da Câmara Municipal</b>	<b>2.050.000</b>	<b>1.250.000</b>	<b>3.300.000</b>
76.10	Fundo Especial de Despesas da Câmara Municipal	2.050.000	1.250.000	3.300.000
<b>77</b>	<b>Fundo Especial de Despesas do Tribunal de Contas</b>	<b>918.000</b>	<b>2.072.000</b>	<b>2.990.000</b>
77.10	Fundo Especial de Despesas do Tribunal de Contas	918.000	2.072.000	2.990.000
<b>78</b>	<b>Secretaria Municipal de Licenciamento</b>	<b>49.722.351</b>	<b>1.175.010</b>	<b>50.897.361</b>
78.10	Gabinete do Secretário	49.722.351	1.175.010	50.897.361
<b>79</b>	<b>Secretaria Municipal de Políticas para as Mulheres</b>	<b>9.883.471</b>	<b>3.581.942</b>	<b>13.465.413</b>
79.10	Gabinete do Secretário	9.883.471	3.581.942	13.465.413
<b>80</b>	<b>Fundação Paulistana de Educação e Tecnologia</b>	<b>6.955.900</b>	<b>417.000</b>	<b>7.372.900</b>
80.10	Fundação Paulistana de Educação e Tecnologia	6.955.900	417.000	7.372.900
<b>81</b>	<b>Autoridade Municipal de Limpeza Urbana/Fundo Munic.de Limpeza Urbana</b>	<b>1.959.574.749</b>	<b>51.737.496</b>	<b>2.011.312.245</b>
81.10	Autoridade Municipal de Limpeza Urbana/Fundo Munic.de Limpeza Urbana	1.959.574.749	51.737.496	2.011.312.245
<b>83</b>	<b>Companhia Metropolitana de Habitação de São Paulo</b>	<b>73.813.801</b>	<b>78.409.233</b>	<b>152.223.034</b>
83.10	Companhia Metropolitana de Habitação de São Paulo	73.813.801	78.409.233	152.223.034
<b>84</b>	<b>Fundo Municipal de Saúde</b>	<b>6.368.254.106</b>	<b>929.351.829</b>	<b>7.297.605.935</b>
84.10	Fundo Municipal de Saúde	6.017.812.869	923.941.829	6.941.754.698
84.21	Hosp.Munic. E Maternidade Escola Dr. Mário de Moraes Altenfelder Silva	30.543.000	1.100.000	31.643.000
84.22	Coordenação de Vigilância em Saúde	25.041.000	530.000	25.571.000
84.23	Coordenadoria Regional de Saúde Norte	55.867.400	1.080.000	56.947.400
84.24	Coordenadoria Regional de Saúde Sul	75.596.737	400.000	75.996.737
84.25	Coordenadoria Regional de Saúde Sudeste	64.745.600	500.000	65.245.600
84.26	Coordenadoria Regional de Saúde Leste	60.152.500	1.350.000	61.502.500
84.27	Coordenadoria Regional de Saúde Centro - Oeste	38.495.000	450.000	38.945.000
<b>85</b>	<b>Fundação Theatro Municipal de São Paulo</b>	<b>79.181.378</b>	<b>1.029.893</b>	<b>80.211.271</b>
85.10	Fundação Theatro Municipal de São Paulo	79.181.378	1.029.893	80.211.271
<b>86</b>	<b>Fundo Municipal de Saneamento Ambiental e Infraestrutura</b>		<b>681.509.000</b>	<b>681.509.000</b>
86.10	Fundo Municipal de Saneamento Ambiental e Infraestrutura		681.509.000	681.509.000
<b>87</b>	<b>Fundo Municipal de Desenvolvimento de Trânsito</b>	<b>852.573.000</b>	<b>968.210.068</b>	<b>1.820.783.068</b>
87.10	Fundo Municipal de Desenvolvimento de Trânsito	852.573.000	968.210.068	1.820.783.068

**CONSOLIDADO GERAL****Demonstrativo da Despesa por Unidade Orçamentária e Categorias Econômicas**

Exercício: 2014

R\$1,00

<b>Código</b>	<b>Especificação</b>	<b>Correntes</b>	<b>Capital</b>	<b>Total</b>
<b>88</b>	<b>Fundo de Preservação do Patrimônio Histórico e Cultural</b>		<b>463.480</b>	<b>463.480</b>
88.10	Fundo de Preservação do Patrimônio Histórico e Cultural		463.480	463.480
<b>89</b>	<b>Fundo Municipal de Esportes, Lazer e Recreação</b>	<b>350.000</b>	<b>350.000</b>	<b>700.000</b>
89.10	Fundo Municipal de Esportes, Lazer e Recreação	350.000	350.000	700.000
<b>90</b>	<b>Fundo Municipal dos Direitos da Criança e do Adolescente</b>	<b>77.313.339</b>	<b>10.036.500</b>	<b>87.349.839</b>
90.10	Fundo Municipal dos Direitos da Criança e do Adolescente	77.313.339	10.036.500	87.349.839
<b>91</b>	<b>Fundo Municipal de Habitação</b>	<b>1.377.091</b>	<b>86.473.957</b>	<b>87.851.048</b>
91.10	Fundo Municipal de Habitação	1.377.091	86.473.957	87.851.048
<b>93</b>	<b>Fundo Municipal de Assistência Social</b>	<b>758.460.476</b>	<b>13.391.000</b>	<b>771.851.476</b>
93.10	Fundo Municipal de Assistência Social	758.460.476	13.391.000	771.851.476
<b>94</b>	<b>Fundo Especial do Meio Ambiente e Desenvolvimento Sustentável</b>	<b>71.622.678</b>	<b>102.939.322</b>	<b>174.562.000</b>
94.10	Fundo Especial do Meio Ambiente e Desenvolvimento Sustentável	71.622.678	102.939.322	174.562.000
<b>95</b>	<b>Fundo Especial de Promoção de Atividades Culturais</b>	<b>10.000.000</b>		<b>10.000.000</b>
95.10	Fundo Especial de Promoção de Atividades Culturais	10.000.000		10.000.000
<b>96</b>	<b>Fundo Municipal de Turismo</b>	<b>1.000</b>		<b>1.000</b>
96.10	Fundo Municipal de Turismo	1.000		1.000
<b>97</b>	<b>Fundo de Proteção do Patrimônio Cultural e Ambiental Paulistano</b>		<b>1.500.000</b>	<b>1.500.000</b>
97.10	Fundo de Proteção do Patrimônio Cultural e Ambiental Paulistano		1.500.000	1.500.000
<b>98</b>	<b>Fundo de Desenvolvimento Urbano</b>		<b>498.000.000</b>	<b>498.000.000</b>
98.12	FUNDURB - Secretaria Municipal de Coordenação das Subprefeituras		86.000.000	86.000.000
98.14	FUNDURB - Secretaria Municipal de Habitação		70.000.000	70.000.000
98.22	FUNDURB - Secretaria Municipal de Infra-Estrutura Urbana e Obras		256.000.000	256.000.000
98.25	FUNDURB - Secretaria Municipal de Cultura		36.000.000	36.000.000
98.37	FUNDURB - Secretaria Municipal de Desenvolvimento Urbano		50.000.000	50.000.000
<b>99</b>	<b>Fundo Municipal de Iluminação Pública</b>	<b>224.771.238</b>	<b>54.924.238</b>	<b>279.695.476</b>
99.10	Fundo Municipal de Iluminação Pública	224.771.238	54.924.238	279.695.476
	<b>Total</b>			<b>50.620.305.030</b>
	<b>Reserva de Contingência</b>			<b>110.000.000</b>
	<b>Total Geral</b>	<b>37.874.265.603</b>	<b>12.746.039.427</b>	<b>50.730.305.030</b>

**CONSOLIDADO GERAL****Demonstrativo da Despesa por Programas de Governo conforme a Categoria Econômica**

Exercício: 2014

R\$1,00

<b>Código</b>	<b>Especificação</b>	<b>Correntes</b>	<b>Capital</b>	<b>Total</b>
0000	Encargos Especiais	3.710.969.740	2.137.066.770	5.848.036.510
3001	Acesso à cultura	273.401.110	62.094.480	335.495.590
3002	Acesso à Moradia Adequada	72.100.000	790.562.349	862.662.349
3003	Ações e serviços da saúde	5.195.941.529	1.015.748.199	6.211.689.728
3004	Benefícios e Previdência de Funcionários	10.971.618.182		10.971.618.182
3005	Coleta seletiva de resíduos secos e orgânicos	1.952.884.331	64.432.496	2.017.316.827
3006	Direitos da pessoa com deficiência	134.147.593	105.962.000	240.109.593
3007	Garantia dos direitos da população idosa	15.522.728	4.781.610	20.304.338
3008	Melhoria da drenagem urbana e proteção das bacias hidrográficas	169.092.265	1.142.001.915	1.311.094.180
3009	Melhoria da mobilidade urbana universal	2.919.020.702	2.675.310.068	5.594.330.770
3010	Melhoria da qualidade e ampliação do acesso à educação	3.896.737.604	870.487.102	4.767.224.706
3011	Modernização e descentralização da gestão e prestação de serviços	187.764.446	111.677.805	299.442.251
3012	Participação, transparência e controle social da administração pública	20.514.771	939.150	21.453.921
3013	Prevenção e Proteção às Vítimas da Violência	726.303.256	21.684.995	747.988.251
3014	Processo Legislativo e Controle Externo	47.598.544	37.357.469	84.956.013
3015	Promoção da cidade como centro de eventos e destino turístico de referência	147.631.331	510.428.265	658.059.596
3016	Promoção da cidade como centro de tecnologia e inovação	3.000.000	24.500.000	27.500.000
3017	Promoção de atividades esportivas, recreativas e de lazer	139.565.964	286.470.000	426.035.964
3018	Promoção de uma cultura de cidadania e valorização da diversidade	8.545.503	806.511	9.352.014
3019	Promoção do crescimento econômico e geração de postos de trabalho	77.112.301	1.682.000	78.794.301
3020	Proteção dos recursos naturais da cidade	202.012.068	1.343.066.072	1.545.078.140
3021	Qualidade e transparência da receita e despesa	194.500	206.320.048	206.514.548
3022	Requalificação e promoção da ocupação dos espaços públicos	665.161.291	1.229.284.670	1.894.445.961
3023	Superação da extrema pobreza	351.161.905	13.934.000	365.095.905
3024	Suporte Administrativo	5.986.263.939	89.441.453	6.075.705.392
	<b>Total</b>			<b>50.620.305.030</b>
	Reserva de Contingência			110.000.000
	<b>Total Geral</b>	<b>37.874.265.603</b>	<b>12.746.039.427</b>	<b>50.730.305.030</b>

**CONSOLIDADO GERAL**

Demonstrativo de Função, SubFunção e Programa por Operação Especial, Projeto e Atividade

Exercício: 2014

R\$ 1,00

Código	Especificação	Operação Especial	Projeto	Atividade	Total
<b>01</b>	<b>Legislativa</b>	<b>0</b>	<b>34.055.469</b>	<b>761.554.531</b>	<b>795.610.000</b>
01.031	Ação Legislativa	0	34.055.469	460.389.773	494.445.242
01.031.3014	Processo Legislativo e Controle Externo	0	34.055.469	3.280.000	37.335.469
01.031.3024	Suporte Administrativo	0	0	457.109.773	457.109.773
01.032	Controle Externo	0	0	255.405.000	255.405.000
01.032.3014	Processo Legislativo e Controle Externo	0	0	2.990.000	2.990.000
01.032.3024	Suporte Administrativo	0	0	252.415.000	252.415.000
01.122	Administração Geral	0	0	44.630.544	44.630.544
01.122.3014	Processo Legislativo e Controle Externo	0	0	44.630.544	44.630.544
01.126	Tecnologia da Informação	0	0	1.124.214	1.124.214
01.126.3024	Suporte Administrativo	0	0	1.124.214	1.124.214
01.131	Comunicação Social	0	0	5.000	5.000
01.131.3024	Suporte Administrativo	0	0	5.000	5.000
<b>02</b>	<b>Judiciária</b>	<b>0</b>	<b>1.000</b>	<b>160.861.848</b>	<b>160.862.848</b>
02.062	Defesa do Interesse Público no Processo Judiciário	0	1.000	3.500.979	3.501.979
02.062.3024	Suporte Administrativo	0	1.000	3.500.979	3.501.979
02.122	Administração Geral	0	0	156.655.169	156.655.169
02.122.3024	Suporte Administrativo	0	0	156.655.169	156.655.169
02.128	Formação de Recursos Humanos	0	0	700.700	700.700
02.128.3011	Modernização e descentralização da gestão e prestação de serviços	0	0	700.700	700.700
02.131	Comunicação Social	0	0	5.000	5.000
02.131.3024	Suporte Administrativo	0	0	5.000	5.000
<b>04</b>	<b>Administração</b>	<b>0</b>	<b>299.821.048</b>	<b>762.026.818</b>	<b>1.061.847.866</b>
04.121	Planejamento e Orçamento	0	0	865.000	865.000
04.121.3012	Participação, transparência e controle social da administração pública	0	0	670.500	670.500
04.121.3021	Qualidade e transparência da receita e despesa	0	0	194.500	194.500
04.122	Administração Geral	0	201.000.000	459.876.964	660.876.964
04.122.3004	Benefícios e Previdência de Funcionários	0	0	48.562.608	48.562.608
04.122.3012	Participação, transparência e controle social da administração pública	0	0	1.495.111	1.495.111
04.122.3015	Promoção da cidade como centro de eventos e destino turístico de referência	0	0	1.000.000	1.000.000
04.122.3021	Qualidade e transparência da receita e despesa	0	151.000.000	0	151.000.000
04.122.3024	Suporte Administrativo	0	50.000.000	408.819.245	458.819.245
04.123	Administração Financeira	0	0	23.403.000	23.403.000
04.123.0000	Encargos Especiais	0	0	23.403.000	23.403.000
04.124	Controle Interno	0	0	950.000	950.000
04.124.3012	Participação, transparência e controle social da administração pública	0	0	950.000	950.000
04.126	Tecnologia da Informação	0	73.335.333	129.632.134	202.967.467
04.126.3011	Modernização e descentralização da gestão e prestação de serviços	0	40.001.000	306.695	40.307.695
04.126.3012	Participação, transparência e controle social da administração pública	0	0	310.100	310.100
04.126.3021	Qualidade e transparência da receita e despesa	0	33.334.333	0	33.334.333
04.126.3024	Suporte Administrativo	0	0	129.015.339	129.015.339
04.128	Formação de Recursos Humanos	0	0	3.687.075	3.687.075
04.128.3011	Modernização e descentralização da gestão e prestação de serviços	0	0	3.687.075	3.687.075
04.129	Administração de Receitas	0	21.985.715	0	21.985.715
04.129.3021	Qualidade e transparência da receita e despesa	0	21.985.715	0	21.985.715
04.131	Comunicação Social	0	0	6.000.000	6.000.000
04.131.3024	Suporte Administrativo	0	0	6.000.000	6.000.000
04.212	Cooperação Internacional	0	3.500.000	0	3.500.000
04.212.3024	Suporte Administrativo	0	3.500.000	0	3.500.000
04.303	Suporte Profilático e Terapêutico	0	0	500.650	500.650
04.303.3004	Benefícios e Previdência de Funcionários	0	0	500.650	500.650
04.331	Proteção e Benefícios ao Trabalhador	0	0	1.000.800	1.000.800
04.331.3004	Benefícios e Previdência de Funcionários	0	0	1.000.800	1.000.800
04.605	Abastecimento	0	0	180.864	180.864
04.605.3011	Modernização e descentralização da gestão e prestação de serviços	0	0	180.864	180.864
04.695	Turismo	0	0	135.930.331	135.930.331



**CONSOLIDADO GERAL****Demonstrativo de Função, SubFunção e Programa por Operação Especial, Projeto e Atividade**

Exercício: 2014

R\$ 1,00

Código	Especificação	Operação Especial	Projeto	Atividade	Total
04.695.3015	Promoção da cidade como centro de eventos e destino turístico de referência	0	0	135.930.331	135.930.331
<b>05</b>	<b>Defesa Nacional</b>	<b>0</b>	<b>0</b>	<b>235.000</b>	<b>235.000</b>
05.122	Administração Geral	0	0	235.000	235.000
05.122.3011	Modernização e descentralização da gestão e prestação de serviços	0	0	235.000	235.000
<b>06</b>	<b>Segurança Pública</b>	<b>0</b>	<b>15.504.000</b>	<b>483.396.568</b>	<b>498.900.568</b>
06.122	Administração Geral	0	0	301.211.713	301.211.713
06.122.3024	Suporte Administrativo	0	0	301.211.713	301.211.713
06.126	Tecnologia da Informação	0	0	1.946.747	1.946.747
06.126.3024	Suporte Administrativo	0	0	1.946.747	1.946.747
06.181	Policiamento	0	2.000	155.366.146	155.366.146
06.181.3013	Prevenção e Proteção às Vítimas da Violência	0	2.000	155.366.146	155.366.146
06.182	Defesa Civil	0	15.502.000	24.871.962	40.373.962
06.182.3011	Modernização e descentralização da gestão e prestação de serviços	0	15.502.000	24.751.962	40.253.962
06.182.3013	Prevenção e Proteção às Vítimas da Violência	0	0	120.000	120.000
<b>07</b>	<b>Relações Exteriores</b>	<b>0</b>	<b>0</b>	<b>400.000</b>	<b>400.000</b>
07.212	Cooperação Internacional	0	0	400.000	400.000
07.212.3019	Promoção do crescimento econômico e geração de postos de trabalho	0	0	300.000	300.000
07.212.3024	Suporte Administrativo	0	0	100.000	100.000
<b>08</b>	<b>Assistência Social</b>	<b>0</b>	<b>13.483.000</b>	<b>951.489.945</b>	<b>964.972.945</b>
08.122	Administração Geral	0	0	98.438.711	98.438.711
08.122.3024	Suporte Administrativo	0	0	98.438.711	98.438.711
08.126	Tecnologia da Informação	0	0	5.000.000	5.000.000
08.126.3024	Suporte Administrativo	0	0	5.000.000	5.000.000
08.128	Formação de Recursos Humanos	0	0	11.309.068	11.309.068
08.128.3011	Modernização e descentralização da gestão e prestação de serviços	0	0	182.000	182.000
08.128.3023	Superação da extrema pobreza	0	0	11.127.068	11.127.068
08.241	Assistência ao Idoso	0	1.550.000	14.300.000	15.850.000
08.241.3007	Garantia dos direitos da população idosa	0	1.550.000	14.300.000	15.850.000
08.242	Assistência ao Portador de Deficiência	0	1.120.000	20.440.000	21.560.000
08.242.3006	Direitos da pessoa com deficiência	0	1.120.000	20.440.000	21.560.000
08.243	Assistência a Criança e ao Adolescente	0	102.000	558.227.787	558.329.787
08.243.3012	Participação, transparência e controle social da administração pública	0	0	5.195.500	5.195.500
08.243.3013	Prevenção e Proteção às Vítimas da Violência	0	1.000	553.032.287	553.033.287
08.243.3018	Promoção de uma cultura de cidadania e valorização da diversidade	0	101.000	0	101.000
08.244	Assistência Comunitária	0	10.711.000	243.724.460	254.435.460
08.244.3012	Participação, transparência e controle social da administração pública	0	0	907.546	907.546
08.244.3013	Prevenção e Proteção às Vítimas da Violência	0	0	8.490.000	8.490.000
08.244.3023	Superação da extrema pobreza	0	10.711.000	234.326.914	245.037.914
08.605	Abastecimento	0	0	49.919	49.919
08.605.3011	Modernização e descentralização da gestão e prestação de serviços	0	0	49.919	49.919
<b>09</b>	<b>Previdência Social</b>	<b>0</b>	<b>2.980.000</b>	<b>7.054.533.147</b>	<b>7.057.513.147</b>
09.122	Administração Geral	0	0	35.272.486	35.272.486
09.122.3024	Suporte Administrativo	0	0	35.272.486	35.272.486
09.126	Tecnologia da Informação	0	2.920.000	3.000.000	5.920.000
09.126.3011	Modernização e descentralização da gestão e prestação de serviços	0	2.920.000	0	2.920.000
09.126.3024	Suporte Administrativo	0	0	3.000.000	3.000.000
09.131	Comunicação Social	0	0	15.000	15.000
09.131.3024	Suporte Administrativo	0	0	15.000	15.000
09.271	Previdência Básica	0	0	1.593.574.257	1.593.574.257
09.271.3004	Benefícios e Previdência de Funcionários	0	0	1.593.574.257	1.593.574.257
09.272	Previdência do Regime Estatutário	0	60.000	4.974.749.191	4.974.809.191
09.272.3004	Benefícios e Previdência de Funcionários	0	0	4.974.749.191	4.974.749.191
09.272.3024	Suporte Administrativo	0	60.000	0	60.000
09.331	Proteção e Benefícios ao Trabalhador	0	0	444.672.213	444.672.213
09.331.3004	Benefícios e Previdência de Funcionários	0	0	444.672.213	444.672.213
09.845	Transferências	0	0	3.250.000	3.250.000
09.845.3004	Benefícios e Previdência de Funcionários	0	0	3.250.000	3.250.000
<b>10</b>	<b>Saúde</b>	<b>0</b>	<b>959.221.000</b>	<b>7.607.447.502</b>	<b>8.566.668.502</b>
10.122	Administração Geral	0	0	2.214.403.312	2.214.403.312





## CONSOLIDADO GERAL

Demonstrativo de Função, SubFunção e Programa por Operação Especial, Projeto e Atividade

Exercício: 2014

R\$ 1,00

Código	Especificação	Operação Especial	Projeto	Atividade	Total
10.122.3024	Suporte Administrativo	0	0	2.214.403.312	2.214.403.312
10.126	Tecnologia da Informação	0	45.850.000	37.340.837	83.190.837
10.126.3003	Ações e serviços da saúde	0	42.000.000	0	42.000.000
10.126.3011	Modernização e descentralização da gestão e prestação de serviços	0	3.850.000	0	3.850.000
10.126.3024	Suporte Administrativo	0	0	37.340.837	37.340.837
10.128	Formação de Recursos Humanos	0	0	16.992.325	16.992.325
10.128.3011	Modernização e descentralização da gestão e prestação de serviços	0	0	16.992.325	16.992.325
10.131	Comunicação Social	0	0	3.000.000	3.000.000
10.131.3024	Suporte Administrativo	0	0	3.000.000	3.000.000
10.241	Assistência ao Idoso	0	3.200.000	0	3.200.000
10.241.3007	Garantia dos direitos da população idosa	0	3.200.000	0	3.200.000
10.242	Assistência ao Portador de Deficiência	0	48.640.000	0	48.640.000
10.242.3006	Direitos da pessoa com deficiência	0	48.640.000	0	48.640.000
10.301	Atenção Básica	0	297.976.000	2.489.665.345	2.787.641.345
10.301.3003	Ações e serviços da saúde	0	297.976.000	2.463.265.345	2.761.241.345
10.301.3004	Benefícios e Previdência de Funcionários	0	0	26.400.000	26.400.000
10.302	Assistência Hospitalar e Ambulatorial	0	563.555.000	2.521.561.865	3.085.116.865
10.302.3003	Ações e serviços da saúde	0	563.555.000	2.521.561.865	3.085.116.865
10.303	Suporte Profilático e Terapêutico	0	0	192.665.668	192.665.668
10.303.3003	Ações e serviços da saúde	0	0	192.665.668	192.665.668
10.304	Vigilância Sanitária	0	0	130.665.850	130.665.850
10.304.3003	Ações e serviços da saúde	0	0	130.665.850	130.665.850
10.422	Direitos Individuais, Coletivos e Difusos	0	0	1.152.300	1.152.300
10.422.3012	Participação, transparência e controle social da administração pública	0	0	1.152.300	1.152.300
<b>11</b>	<b>Trabalho</b>	<b>0</b>	<b>24.602.000</b>	<b>104.285.102</b>	<b>128.887.102</b>
11.122	Administração Geral	0	100.000	9.961.866	10.061.866
11.122.3019	Promoção do crescimento econômico e geração de postos de trabalho	0	100.000	0	100.000
11.122.3024	Suporte Administrativo	0	0	9.961.866	9.961.866
11.126	Tecnologia da Informação	0	0	1.500.000	1.500.000
11.126.3024	Suporte Administrativo	0	0	1.500.000	1.500.000
11.331	Proteção e Benefícios ao Trabalhador	0	0	3.590.000	3.590.000
11.331.3004	Benefícios e Previdência de Funcionários	0	0	3.590.000	3.590.000
11.332	Relações de Trabalho	0	0	38.320.290	38.320.290
11.332.3004	Benefícios e Previdência de Funcionários	0	0	38.320.290	38.320.290
11.333	Empregabilidade	0	0	11.015.000	11.015.000
11.333.3019	Promoção do crescimento econômico e geração de postos de trabalho	0	0	11.015.000	11.015.000
11.334	Fomento ao Trabalho	0	24.502.000	39.897.946	64.399.946
11.334.3016	Promoção da cidade como centro de tecnologia e inovação	0	24.500.000	3.000.000	27.500.000
11.334.3019	Promoção do crescimento econômico e geração de postos de trabalho	0	2.000	34.574.826	34.576.826
11.334.3023	Superação da extrema pobreza	0	0	2.323.120	2.323.120
<b>12</b>	<b>Educação</b>	<b>0</b>	<b>741.468.170</b>	<b>8.458.730.245</b>	<b>9.200.198.415</b>
12.122	Administração Geral	0	231.501.000	421.221.492	652.722.492
12.122.3010	Melhoria da qualidade e ampliação do acesso à educação	0	231.501.000	61.270.196	292.771.196
12.122.3012	Participação, transparência e controle social da administração pública	0	0	1.094.911	1.094.911
12.122.3015	Promoção da cidade como centro de eventos e destino turístico de referência	0	0	2.000.000	2.000.000
12.122.3024	Suporte Administrativo	0	0	356.856.385	356.856.385
12.126	Tecnologia da Informação	0	1.000	82.755.714	82.756.714
12.126.3001	Acesso à cultura	0	0	25.000.000	25.000.000
12.126.3011	Modernização e descentralização da gestão e prestação de serviços	0	1.000	12.466.769	12.467.769
12.126.3024	Suporte Administrativo	0	0	45.288.945	45.288.945
12.128	Formação de Recursos Humanos	0	3.485.000	16.168.891	19.653.891
12.128.3010	Melhoria da qualidade e ampliação do acesso à educação	0	3.485.000	0	3.485.000
12.128.3011	Modernização e descentralização da gestão e prestação de serviços	0	0	15.168.891	15.168.891
12.128.3018	Promoção de uma cultura de cidadania e valorização da diversidade	0	0	1.000.000	1.000.000
12.131	Comunicação Social	0	0	3.000.000	3.000.000
12.131.3024	Suporte Administrativo	0	0	3.000.000	3.000.000

**CONSOLIDADO GERAL****Demonstrativo de Função, SubFunção e Programa por Operação Especial, Projeto e Atividade**

Exercício: 2014

R\$ 1,00

Código	Especificação	Operação Especial	Projeto	Atividade	Total
12.306	Alimentação e Nutrição	0	0	656.210.126	656.210.126
12.306.3010	Melhoria da qualidade e ampliação do acesso à educação	0	0	656.210.126	656.210.126
12.361	Ensino Fundamental	0	0	102.617.803	102.617.803
12.361.3023	Superação da extrema pobreza	0	0	102.617.803	102.617.803
12.363	Ensino Profissional	0	200.000	6.291.900	6.491.900
12.363.3019	Promoção do crescimento econômico e geração de postos de trabalho	0	200.000	6.291.900	6.491.900
12.365	Educação Infantil	0	433.211.000	1.152.339.827	1.585.550.827
12.365.3010	Melhoria da qualidade e ampliação do acesso à educação	0	433.211.000	1.152.339.827	1.585.550.827
12.366	Educação de Jovens e Adultos	0	0	4.200.000	4.200.000
12.366.3019	Promoção do crescimento econômico e geração de postos de trabalho	0	0	4.200.000	4.200.000
12.367	Educação Especial	0	1.820.000	51.599.392	53.419.392
12.367.3006	Direitos da pessoa com deficiência	0	1.820.000	51.599.392	53.419.392
12.368	Educação Básica	0	71.250.170	5.962.325.100	6.033.575.270
12.368.3004	Benefícios e Previdência de Funcionários	0	0	3.804.367.713	3.804.367.713
12.368.3010	Melhoria da qualidade e ampliação do acesso à educação	0	71.250.170	2.157.957.387	2.229.207.557
<b>13</b>	<b>Cultura</b>	<b>0</b>	<b>58.323.480</b>	<b>395.117.956</b>	<b>453.441.436</b>
13.122	Administração Geral	0	0	132.240.846	132.240.846
13.122.3024	Suporte Administrativo	0	0	132.240.846	132.240.846
13.126	Tecnologia da Informação	0	0	4.705.000	4.705.000
13.126.3011	Modernização e descentralização da gestão e prestação de serviços	0	0	4.705.000	4.705.000
13.391	Patrimônio Histórico, Artístico e Arqueológico	0	6.965.480	17.984.000	24.949.480
13.391.3001	Acesso à cultura	0	6.965.480	17.984.000	24.949.480
13.392	Difusão Cultural	0	51.358.000	240.188.110	291.546.110
13.392.3001	Acesso à cultura	0	51.358.000	234.188.110	285.546.110
13.392.3015	Promoção da cidade como centro de eventos e destino turístico de referência	0	0	6.000.000	6.000.000
<b>14</b>	<b>Direitos da Cidadania</b>	<b>0</b>	<b>4.238.560</b>	<b>98.253.754</b>	<b>102.492.314</b>
14.122	Administração Geral	0	0	41.722.214	41.722.214
14.122.3018	Promoção de uma cultura de cidadania e valorização da diversidade	0	0	10.000	10.000
14.122.3024	Suporte Administrativo	0	0	41.712.214	41.712.214
14.126	Tecnologia da Informação	0	0	1.853.982	1.853.982
14.126.3024	Suporte Administrativo	0	0	1.853.982	1.853.982
14.242	Assistência ao Portador de Deficiência	0	360.000	8.543.948	8.903.948
14.242.3006	Direitos da pessoa com deficiência	0	360.000	6.500.000	6.860.000
14.242.3012	Participação, transparência e controle social da administração pública	0	0	1.807.548	1.807.548
14.242.3019	Promoção do crescimento econômico e geração de postos de trabalho	0	0	236.400	236.400
14.243	Assistência a Criança e ao Adolescente	0	0	18.939.876	18.939.876
14.243.3012	Participação, transparência e controle social da administração pública	0	0	1.100.000	1.100.000
14.243.3013	Prevenção e Proteção às Vítimas da Violência	0	0	17.839.876	17.839.876
14.244	Assistência Comunitária	0	0	1.508.000	1.508.000
14.244.3013	Prevenção e Proteção às Vítimas da Violência	0	0	891.000	891.000
14.244.3018	Promoção de uma cultura de cidadania e valorização da diversidade	0	0	617.000	617.000
14.422	Direitos Individuais, Coletivos e Difusos	0	3.878.560	25.685.734	29.564.294
14.422.3007	Garantia dos direitos da população idosa	0	0	1.254.338	1.254.338
14.422.3012	Participação, transparência e controle social da administração pública	0	0	6.750.000	6.750.000
14.422.3013	Prevenção e Proteção às Vítimas da Violência	0	3.441.942	8.804.000	12.245.942
14.422.3015	Promoção da cidade como centro de eventos e destino turístico de referência	0	0	700.000	700.000
14.422.3018	Promoção de uma cultura de cidadania e valorização da diversidade	0	436.618	7.187.396	7.624.014
14.422.3023	Superação da extrema pobreza	0	0	990.000	990.000
<b>15</b>	<b>Urbanismo</b>	<b>0</b>	<b>2.082.812.700</b>	<b>3.591.115.702</b>	<b>5.673.928.402</b>
15.122	Administração Geral	0	101.000	844.000.439	844.101.439
15.122.3011	Modernização e descentralização da gestão e prestação de serviços	0	1.000	0	1.000
15.122.3019	Promoção do crescimento econômico e geração de postos de trabalho	0	0	21.874.175	21.874.175
15.122.3022	Requalificação e promoção da ocupação dos espaços públicos	0	100.000	0	100.000
15.122.3024	Suporte Administrativo	0	0	822.126.264	822.126.264

**CONSOLIDADO GERAL**

Demonstrativo de Função, SubFunção e Programa por Operação Especial, Projeto e Atividade

Exercício: 2014

R\$ 1,00

Código	Especificação	Operação Especial	Projeto	Atividade	Total
15.126	Tecnologia da Informação	0	0	47.629.124	47.629.124
15.126.3022	Requalificação e promoção da ocupação dos espaços públicos	0	0	10.000.000	10.000.000
15.126.3024	Suporte Administrativo	0	0	37.629.124	37.629.124
15.127	Ordenamento Territorial	0	4.700.000	0	4.700.000
15.127.3011	Modernização e descentralização da gestão e prestação de serviços	0	4.700.000	0	4.700.000
15.183	Informação e Inteligência	0	10.000	0	10.000
15.183.3024	Suporte Administrativo	0	10.000	0	10.000
15.451	Infra-Estrutura Urbana	0	1.493.120.748	2.284.000	1.495.404.748
15.451.3009	Melhoria da mobilidade urbana universal	0	545.800.000	0	545.800.000
15.451.3011	Modernização e descentralização da gestão e prestação de serviços	0	64.000	0	64.000
15.451.3022	Requalificação e promoção da ocupação dos espaços públicos	0	947.256.748	2.284.000	949.540.748
15.452	Serviços Urbanos	0	272.471.234	2.631.385.829	2.903.857.063
15.452.3005	Coleta seletiva de resíduos secos e orgânicos	0	51.667.496	1.952.884.331	2.004.551.827
15.452.3006	Direitos da pessoa com deficiência	0	51.500.000	0	51.500.000
15.452.3011	Modernização e descentralização da gestão e prestação de serviços	0	10.000	84.216.051	84.226.051
15.452.3015	Promoção da cidade como centro de eventos e destino turístico de referência	0	0	2.000.000	2.000.000
15.452.3022	Requalificação e promoção da ocupação dos espaços públicos	0	169.293.738	592.285.447	761.579.185
15.541	Preservação e Conservação Ambiental	0	0	5.000.000	5.000.000
15.541.3020	Proteção dos recursos naturais da cidade	0	0	5.000.000	5.000.000
15.543	Recuperação de Áreas Degradadas	0	112.409.718	0	112.409.718
15.543.3022	Requalificação e promoção da ocupação dos espaços públicos	0	112.409.718	0	112.409.718
15.662	Produção Industrial	0	0	60.816.310	60.816.310
15.662.3022	Requalificação e promoção da ocupação dos espaços públicos	0	0	60.816.310	60.816.310
15.695	Turismo	0	200.000.000	0	200.000.000
15.695.3015	Promoção da cidade como centro de eventos e destino turístico de referência	0	200.000.000	0	200.000.000
<b>16</b>	<b>Habitação</b>	<b>0</b>	<b>2.050.737.349</b>	<b>225.932.522</b>	<b>2.276.669.871</b>
16.122	Administração Geral	0	77.971.233	151.252.522	229.223.755
16.122.3002	Acesso à Moradia Adequada	0	77.971.233	0	77.971.233
16.122.3024	Suporte Administrativo	0	0	151.252.522	151.252.522
16.126	Tecnologia da Informação	0	0	2.580.000	2.580.000
16.126.3024	Suporte Administrativo	0	0	2.580.000	2.580.000
16.451	Infra-Estrutura Urbana	0	712.590.116	72.000.000	784.590.116
16.451.3002	Acesso à Moradia Adequada	0	712.590.116	72.000.000	784.590.116
16.482	Habitação Urbana	0	1.260.176.000	100.000	1.260.276.000
16.482.3002	Acesso à Moradia Adequada	0	1.000	100.000	101.000
16.482.3020	Proteção dos recursos naturais da cidade	0	1.260.175.000	0	1.260.175.000
<b>17</b>	<b>Saneamento</b>	<b>0</b>	<b>1.142.001.915</b>	<b>169.092.265</b>	<b>1.311.094.180</b>
17.451	Infra-Estrutura Urbana	0	1.142.001.915	0	1.142.001.915
17.451.3008	Melhoria da drenagem urbana e proteção das bacias hidrográficas	0	1.142.001.915	0	1.142.001.915
17.512	Saneamento Básico Urbano	0	0	163.793.737	163.793.737
17.512.3008	Melhoria da drenagem urbana e proteção das bacias hidrográficas	0	0	163.793.737	163.793.737
17.545	Meteorologia	0	0	5.298.528	5.298.528
17.545.3008	Melhoria da drenagem urbana e proteção das bacias hidrográficas	0	0	5.298.528	5.298.528
<b>18</b>	<b>Gestão Ambiental</b>	<b>0</b>	<b>103.928.572</b>	<b>270.952.910</b>	<b>374.881.482</b>
18.122	Administração Geral	0	0	70.213.342	70.213.342
18.122.3024	Suporte Administrativo	0	0	70.213.342	70.213.342
18.126	Tecnologia da Informação	0	0	2.000.000	2.000.000
18.126.3024	Suporte Administrativo	0	0	2.000.000	2.000.000
18.541	Preservação e Conservação Ambiental	0	103.928.572	138.739.568	242.668.140
18.541.3005	Coleta seletiva de resíduos secos e orgânicos	0	12.765.000	0	12.765.000
18.541.3009	Melhoria da mobilidade urbana universal	0	10.000.000	0	10.000.000
18.541.3020	Proteção dos recursos naturais da cidade	0	81.163.572	138.739.568	219.903.140
18.542	Controle Ambiental	0	0	60.000.000	60.000.000
18.542.3020	Proteção dos recursos naturais da cidade	0	0	60.000.000	60.000.000
<b>20</b>	<b>Agricultura</b>	<b>0</b>	<b>11.750.000</b>	<b>20.405</b>	<b>11.770.405</b>
20.306	Alimentação e Nutrição	0	0	20.405	20.405

**CONSOLIDADO GERAL**

Demonstrativo de Função, SubFunção e Programa por Operação Especial, Projeto e Atividade

Exercício: 2014

R\$ 1,00

Código	Especificação	Operação Especial	Projeto	Atividade	Total
20.306.3012	Participação, transparência e controle social da administração pública	0	0	20.405	20.405
20.605	Abastecimento	0	11.750.000	0	11.750.000
20.605.3011	Modernização e descentralização da gestão e prestação de serviços	0	8.750.000	0	8.750.000
20.605.3023	Superação da extrema pobreza	0	3.000.000	0	3.000.000
<b>23</b>	<b>Comércio e Serviços</b>	<b>0</b>	<b>170.428.265</b>	<b>1.000</b>	<b>170.429.265</b>
23.695	Turismo	0	170.428.265	1.000	170.429.265
23.695.3015	Promoção da cidade como centro de eventos e destino turístico de referência	0	170.428.265	1.000	170.429.265
<b>24</b>	<b>Comunicações</b>	<b>0</b>	<b>0</b>	<b>166.153.390</b>	<b>166.153.390</b>
24.122	Administração Geral	0	0	12.303.390	12.303.390
24.122.3024	Suporte Administrativo	0	0	12.303.390	12.303.390
24.126	Tecnologia da Informação	0	0	62.150.000	62.150.000
24.126.3011	Modernização e descentralização da gestão e prestação de serviços	0	0	60.000.000	60.000.000
24.126.3024	Suporte Administrativo	0	0	2.150.000	2.150.000
24.131	Comunicação Social	0	0	91.700.000	91.700.000
24.131.3024	Suporte Administrativo	0	0	91.700.000	91.700.000
<b>26</b>	<b>Transporte</b>	<b>0</b>	<b>2.119.284.068</b>	<b>3.060.384.367</b>	<b>5.179.668.435</b>
26.122	Administração Geral	0	0	10.077.004	10.077.004
26.122.3024	Suporte Administrativo	0	0	10.077.004	10.077.004
26.126	Tecnologia da Informação	0	0	40.300.000	40.300.000
26.126.3024	Suporte Administrativo	0	0	40.300.000	40.300.000
26.181	Policimento	0	0	44.580.000	44.580.000
26.181.3009	Melhoria da mobilidade urbana universal	0	0	44.580.000	44.580.000
26.451	Infra-Estrutura Urbana	0	10.000.000	0	10.000.000
26.451.3009	Melhoria da mobilidade urbana universal	0	10.000.000	0	10.000.000
26.453	Transportes Coletivos Urbanos	0	1.988.283.068	2.197.208.363	4.185.491.431
26.453.3004	Benefícios e Previdência de Funcionários	0	0	32.630.460	32.630.460
26.453.3006	Direitos da pessoa com deficiência	0	0	58.130.201	58.130.201
26.453.3009	Melhoria da mobilidade urbana universal	0	1.988.283.068	2.106.447.702	4.094.730.770
26.572	Desenvolvimento Tecnológico e Engenharia	0	111.001.000	765.219.000	876.220.000
26.572.3009	Melhoria da mobilidade urbana universal	0	111.001.000	765.219.000	876.220.000
26.785	Transportes Especiais	0	10.000.000	3.000.000	13.000.000
26.785.3009	Melhoria da mobilidade urbana universal	0	10.000.000	3.000.000	13.000.000
<b>27</b>	<b>Desporto e Lazer</b>	<b>0</b>	<b>426.180.000</b>	<b>212.865.947</b>	<b>639.045.947</b>
27.122	Administração Geral	0	0	68.509.983	68.509.983
27.122.3024	Suporte Administrativo	0	0	68.509.983	68.509.983
27.126	Tecnologia da Informação	0	0	4.500.000	4.500.000
27.126.3024	Suporte Administrativo	0	0	4.500.000	4.500.000
27.811	Desporto de Rendimento	0	280.870.000	0	280.870.000
27.811.3017	Promoção de atividades esportivas, recreativas e de lazer	0	280.870.000	0	280.870.000
27.812	Desporto Comunitário	0	5.310.000	124.165.964	129.475.964
27.812.3017	Promoção de atividades esportivas, recreativas e de lazer	0	5.310.000	124.165.964	129.475.964
27.813	Lazer	0	140.000.000	15.690.000	155.690.000
27.813.3015	Promoção da cidade como centro de eventos e destino turístico de referência	0	140.000.000	0	140.000.000
27.813.3017	Promoção de atividades esportivas, recreativas e de lazer	0	0	15.690.000	15.690.000
<b>28</b>	<b>Encargos Especiais</b>	<b>5.824.633.510</b>	<b>0</b>	<b>0</b>	<b>5.824.633.510</b>
28.062	Defesa do Interesse Público no Processo Judiciário	500.000	0	0	500.000
28.062.0000	Encargos Especiais	500.000	0	0	500.000
28.841	Refinanciamento da Dívida Interna	4.060.682.186	0	0	4.060.682.186
28.841.0000	Encargos Especiais	4.060.682.186	0	0	4.060.682.186
28.843	Serviço da Dívida Interna	501.069.704	0	0	501.069.704
28.843.0000	Encargos Especiais	501.069.704	0	0	501.069.704
28.844	Serviço da Dívida Externa	105.433.791	0	0	105.433.791
28.844.0000	Encargos Especiais	105.433.791	0	0	105.433.791
28.846	Outros Encargos Especiais	1.156.947.829	0	0	1.156.947.829
28.846.0000	Encargos Especiais	1.156.947.829	0	0	1.156.947.829
<b>99</b>	<b>Reserva de Contingência</b>	<b>0</b>	<b>0</b>	<b>110.000.000</b>	<b>110.000.000</b>
99.999	Reserva de Contingência	0	0	110.000.000	110.000.000
99.999.9999	Reserva de Contingência	0	0	110.000.000	110.000.000
<b>Total:</b>		<b>5.824.633.510</b>	<b>10.260.820.596</b>	<b>34.644.850.924</b>	<b>50.730.305.030</b>



**CONSOLIDADO GERAL**  
**Demonstrativo de Despesas por Órgãos e Funções**

Exercício: 2014

R\$ 1,00

Órgão	Funções	Valor
01 - Autarquia Hospitalar Municipal	Saúde	1.049.612.297
		<b>1.049.612.297</b>
02 - Hospital do Servidor Público Municipal	Saúde	219.450.270
		<b>219.450.270</b>
03 - Instituto de Previdência Municipal de São Paulo	Previdência Social	5.018.017.486
		<b>5.018.017.486</b>
04 - Serviço Funerário do Município de São Paulo	Urbanismo	186.525.000
		<b>186.525.000</b>
09 - Câmara Municipal de São Paulo	Legislativa	536.700.000
		<b>536.700.000</b>
10 - Tribunal de Contas do Município de São Paulo	Legislativa	252.620.000
		<b>252.620.000</b>
11 - Secretaria do Governo Municipal	Administração	251.860.328
	Assistência Social	101.000
	Comércio e Serviços	170.428.265
	Comunicações	166.153.390
		<b>588.542.983</b>
12 - Secretaria Municipal de Coordenação das Subprefeituras	Administração	306.695
	Segurança Pública	125.500.000
	Assistência Social	49.919
	Urbanismo	549.329.400
	Saneamento	18.411.702
	Agricultura	11.770.405
		<b>705.368.121</b>
13 - Secretaria Municipal de Planejamento, Orçamento e Gestão	Administração	196.445.302
	Trabalho	38.320.290
		<b>234.765.592</b>
14 - Secretaria Municipal de Habitação	Habitação	1.314.189.428
		<b>1.314.189.428</b>
16 - Secretaria Municipal de Educação	Educação	9.072.625.515
		<b>9.072.625.515</b>
17 - Secretaria Municipal de Finanças e Desenvolvimento Econômico	Administração	501.599.322
	Trabalho	100.000
		<b>501.699.322</b>
19 - Secretaria Municipal de Esportes, Lazer e Recreação	Desporto e Lazer	498.345.947
		<b>498.345.947</b>
20 - Secretaria Municipal de Transportes	Transporte	2.413.085.367
		<b>2.413.085.367</b>
21 - Secretaria Municipal dos Negócios Jurídicos	Judiciária	160.862.848
	Administração	8.230.000
		<b>169.092.848</b>
22 - Secretaria Municipal de Infra-Estrutura Urbana e Obras	Urbanismo	1.383.987.897
	Saneamento	837.300.443
	Transporte	919.800.000
	Desporto e Lazer	140.000.000
		<b>3.281.088.340</b>
23 - Secretaria Municipal de Serviços	Educação	25.000.000
	Urbanismo	37.941.585
		<b>62.941.585</b>
24 - Secretaria Municipal de Assistência e Desenvolvimento Social	Assistência Social	105.620.711
	Educação	90.000.000
		<b>195.620.711</b>
25 - Secretaria Municipal de Cultura	Cultura	323.266.685
		<b>323.266.685</b>
27 - Secretaria Municipal do Verde e do Meio Ambiente	Gestão Ambiental	200.319.482
		<b>200.319.482</b>
28 - Encargos Gerais do Município	Administração	72.966.408
	Segurança Pública	24.314.754
	Previdência Social	2.039.495.661
	Trabalho	3.592.000
	Cultura	2.000.000
	Urbanismo	1.001.000
	Encargos Especiais	5.824.633.510
	Reserva de Contingência	110.000.000
		<b>8.078.003.333</b>
30 - Secretaria Municipal do Desenvolvimento Trabalho e Empreendedorismo	Trabalho	86.874.812
	Educação	4.200.000
		<b>91.074.812</b>
31 - Secretaria Municipal de Relações Internacionais e Federativas	Administração	8.580.458
	Relações Exteriores	400.000



**CONSOLIDADO GERAL**  
**Demonstrativo de Despesas por Órgãos e Funções**

Exercício: 2014

R\$ 1,00

Órgão	Funções	Valor
32 - Controladoria Geral do Município de São Paulo	Administração	<b>8.980.458</b> 15.910.295
34 - Secretaria Municipal de Direitos Humanos e Cidadania	Administração	<b>15.910.295</b> 155.500
	Direitos da Cidadania	61.546.606
36 - Secretaria Municipal da Pessoa com Deficiência e Mobilidade Reduzida	Direitos da Cidadania	<b>61.702.106</b> 17.421.327
37 - Secretaria Municipal de Desenvolvimento Urbano	Urbanismo	<b>17.421.327</b> 141.329.908
38 - Secretaria Municipal de Segurança Urbana	Defesa Nacional	<b>141.329.908</b> 235.000
	Segurança Pública	349.085.814
39 - Secretaria Municipal de Promoção da Igualdade Racial	Educação	<b>349.320.814</b> 1.000.000
	Direitos da Cidadania	10.058.968
40 - Secretaria Municipal de Relações Governamentais	Administração	<b>11.058.968</b> 4.617.583
41 - Subprefeitura Perus	Administração	<b>4.617.583</b> 26.500
	Urbanismo	22.738.042
	Saneamento	2.464.691
42 - Subprefeitura Pirituba/Jaraguá	Administração	<b>25.229.233</b> 40.000
	Urbanismo	29.562.962
	Saneamento	4.603.562
43 - Subprefeitura Freguesia/Brasilândia	Administração	<b>34.206.524</b> 15.000
	Urbanismo	26.219.653
	Saneamento	4.869.639
44 - Subprefeitura Casa Verde/Cachoeirinha	Administração	<b>31.104.292</b> 50.000
	Urbanismo	23.904.242
	Saneamento	1.328.815
45 - Subprefeitura Santana/Tucuruvi	Administração	<b>25.283.057</b> 5.000
	Urbanismo	28.303.556
	Saneamento	3.322.300
46 - Subprefeitura Jaçanã/Tremembé	Administração	<b>31.630.856</b> 24.000
	Urbanismo	26.453.292
	Saneamento	2.790.155
47 - Subprefeitura Vila Maria/Vila Guilherme	Administração	<b>29.267.447</b> 50.000
	Urbanismo	26.825.344
	Saneamento	3.712.017
48 - Subprefeitura Lapa	Administração	<b>30.587.361</b> 3.000
	Urbanismo	30.020.558
	Saneamento	2.794.693
49 - Subprefeitura Sé	Administração	<b>32.818.251</b> 50.000
	Urbanismo	59.344.481
	Saneamento	4.775.652
50 - Subprefeitura Butantã	Administração	<b>64.170.133</b> 26.800
	Urbanismo	34.334.315
	Saneamento	5.445.488
51 - Subprefeitura Pinheiros	Administração	<b>39.806.603</b> 20.000
	Urbanismo	32.452.796
	Saneamento	4.101.604
52 - Subprefeitura Vila Mariana	Administração	<b>36.574.400</b> 50.000
	Urbanismo	30.814.579
	Saneamento	2.423.783
53 - Subprefeitura Ipiranga	Administração	<b>33.288.362</b> 38.000
	Urbanismo	34.885.205
	Saneamento	2.703.488
		<b>37.626.693</b>





**CONSOLIDADO GERAL**  
**Demonstrativo de Despesas por Órgãos e Funções**

Exercício: 2014

R\$ 1,00

Órgão	Funções	Valor
54 - Subprefeitura Santo Amaro	Administração	42.000
	Urbanismo	28.449.124
	Saneamento	5.570.945
		<b>34.062.069</b>
55 - Subprefeitura Jabaquara	Administração	20.000
	Urbanismo	22.901.379
	Saneamento	3.550.587
		<b>26.471.966</b>
56 - Subprefeitura Cidade Ademar	Administração	50.000
	Urbanismo	22.993.774
	Saneamento	2.977.063
		<b>26.020.837</b>
57 - Subprefeitura Campo Limpo	Administração	37.500
	Urbanismo	32.998.095
	Saneamento	7.626.331
		<b>40.661.926</b>
58 - Subprefeitura M'Boi Mirim	Administração	41.073
	Urbanismo	30.401.533
	Saneamento	5.884.969
		<b>36.327.575</b>
59 - Subprefeitura Capela do Socorro	Administração	50.000
	Urbanismo	32.986.945
	Saneamento	4.316.364
		<b>37.353.309</b>
60 - Subprefeitura Parelheiros	Administração	35.000
	Urbanismo	26.166.367
	Saneamento	2.055.070
		<b>28.256.437</b>
61 - Subprefeitura Penha	Administração	21.705
	Urbanismo	38.979.582
	Saneamento	4.571.330
		<b>43.572.617</b>
62 - Subprefeitura Ermelino Matarazzo	Administração	3.000
	Urbanismo	23.507.984
	Saneamento	2.769.862
		<b>26.280.846</b>
63 - Subprefeitura São Miguel	Administração	72.000
	Urbanismo	36.031.017
	Saneamento	5.471.106
		<b>41.574.123</b>
64 - Subprefeitura Itaim Paulista	Administração	12.000
	Urbanismo	27.355.931
	Saneamento	5.286.495
		<b>32.654.426</b>
65 - Subprefeitura Moóca	Administração	116.690
	Urbanismo	34.353.242
	Saneamento	4.799.732
		<b>39.269.664</b>
66 - Subprefeitura Aricanduva/Formosa/Carrão	Administração	50.370
	Urbanismo	28.635.893
	Saneamento	6.734.156
		<b>35.420.419</b>
67 - Subprefeitura Itaquera	Administração	50.000
	Urbanismo	34.201.524
	Saneamento	6.235.714
		<b>40.487.238</b>
68 - Subprefeitura Guaianases	Administração	15.337
	Urbanismo	30.944.922
	Saneamento	4.517.506
		<b>35.477.765</b>
69 - Subprefeitura Vila Prudente	Administração	35.000
	Urbanismo	17.832.928
	Saneamento	3.576.665
		<b>21.444.593</b>
70 - Subprefeitura São Mateus	Administração	50.000
	Urbanismo	36.067.489
	Saneamento	16.735.362
		<b>52.852.851</b>
71 - Subprefeitura Cidade Tiradentes	Administração	50.000







**CONSOLIDADO GERAL**  
**Demonstrativo de Despesas por Órgãos e Funções**


Exercício: 2014


R\$ 1,00


Órgão	Funções	Valor
71 - Subprefeitura Cidade Tiradentes	Urbanismo	19.265.349
	Saneamento	2.853.696
		<b>22.169.045</b>
72 - Subprefeitura de Sapopemba	Administração	26.000
	Urbanismo	16.873.788
	Saneamento	4.513.195
		<b>21.412.983</b>
76 - Fundo Municipal de Despesas da Câmara Municipal	Legislativa	3.300.000
		<b>3.300.000</b>
77 - Fundo Especial de Despesas do Tribunal de Contas	Legislativa	2.990.000
		<b>2.990.000</b>
78 - Secretaria Municipal de Licenciamento	Habitação	50.897.361
		<b>50.897.361</b>
79 - Secretaria Municipal de Políticas para as Mulheres	Direitos da Cidadania	13.465.413
		<b>13.465.413</b>
80 - Fundação Paulistana de Educação e Tecnologia	Educação	7.372.900
		<b>7.372.900</b>
81 - Autoridade Municipal de Limpeza Urbana/Fundo Munic.de Limpeza Urbana	Urbanismo	2.011.312.245
		<b>2.011.312.245</b>
83 - Companhia Metropolitana de Habitação de São Paulo	Habitação	152.223.034
		<b>152.223.034</b>
84 - Fundo Municipal de Saúde	Saúde	7.297.605.935
		<b>7.297.605.935</b>
85 - Fundação Theatro Municipal de São Paulo	Cultura	80.211.271
		<b>80.211.271</b>
86 - Fundo Municipal de Saneamento Ambiental e Infraestrutura	Habitação	601.509.000
	Saneamento	80.000.000
		<b>681.509.000</b>
87 - Fundo Municipal de Desenvolvimento de Trânsito	Transporte	1.820.783.068
		<b>1.820.783.068</b>
88 - Fundo de Preservação do Patrimônio Histórico e Cultural	Cultura	463.480
		<b>463.480</b>
89 - Fundo Municipal de Esportes, Lazer e Recreação	Desporto e Lazer	700.000
		<b>700.000</b>
90 - Fundo Municipal dos Direitos da Criança e do Adolescente	Assistência Social	87.349.839
		<b>87.349.839</b>
91 - Fundo Municipal de Habitação	Habitação	87.851.048
		<b>87.851.048</b>
93 - Fundo Municipal de Assistência Social	Assistência Social	771.851.476
		<b>771.851.476</b>
94 - Fundo Especial do Meio Ambiente e Desenvolvimento Sustentável	Gestão Ambiental	174.562.000
		<b>174.562.000</b>
95 - Fundo Especial de Promoção de Atividades Culturais	Cultura	10.000.000
		<b>10.000.000</b>
96 - Fundo Municipal de Turismo	Comércio e Serviços	1.000
		<b>1.000</b>
97 - Fundo de Proteção do Patrimônio Cultural e Ambiental Paulistano	Cultura	1.500.000
		<b>1.500.000</b>
98 - Fundo de Desenvolvimento Urbano	Cultura	36.000.000
	Urbanismo	136.000.000
	Habitação	70.000.000
	Saneamento	230.000.000
	Transporte	26.000.000
		<b>498.000.000</b>
99 - Fundo Municipal de Iluminação Pública	Urbanismo	279.695.476
		<b>279.695.476</b>
<b>Total Geral</b>		<b>50.730.305.030</b>


<div>  <div> <b>Prefeitura do Município de São Paulo</b> Anexo 08 - Lei 4.320/64 </div> </div>				
<div> Demonstrativo da Despesa por Função, SubFunção e Programa Conforme Vínculo com os Recursos </div>				
<div> Consolidado Direta e Indireta Exercício 2014 </div>			R\$ 1,00	
Código	Especificação	Ordinário	Vinculado	Total
01	Legislativa	789.320.000	6.290.000	795.610.000
01031	Ação Legislativa	491.145.242	3.300.000	494.445.242
010313014	Processo Legislativo e Controle Externo	34.035.469	3.300.000	37.335.469
010313024	Suporte Administrativo	457.109.773	0	457.109.773
01032	Controle Externo	252.415.000	2.990.000	255.405.000
010323014	Processo Legislativo e Controle Externo	0	2.990.000	2.990.000
010323024	Suporte Administrativo	252.415.000	0	252.415.000
01122	Administração Geral	44.630.544	0	44.630.544
011223014	Processo Legislativo e Controle Externo	44.630.544	0	44.630.544
01126	Tecnologia da Informação	1.124.214	0	1.124.214
011263024	Suporte Administrativo	1.124.214	0	1.124.214
01131	Comunicação Social	5.000	0	5.000
011313024	Suporte Administrativo	5.000	0	5.000
02	Judiciária	160.862.848	0	160.862.848
02062	Defesa do Interesse Público no Processo Judiciário	3.501.979	0	3.501.979
020623024	Suporte Administrativo	3.501.979	0	3.501.979
02122	Administração Geral	156.655.169	0	156.655.169
021223024	Suporte Administrativo	156.655.169	0	156.655.169
02128	Formação de Recursos Humanos	700.700	0	700.700
021283011	Modernização e descentralização da gestão e prestação de serviços	700.700	0	700.700
02131	Comunicação Social	5.000	0	5.000
021313024	Suporte Administrativo	5.000	0	5.000
04	Administração	1.011.073.921	50.773.945	1.061.847.866
04121	Planejamento e Orçamento	865.000	0	865.000
041213012	Participação, transparência e controle social da administração pública	670.500	0	670.500
041213021	Qualidade e transparência da receita e despesa	194.500	0	194.500
04122	Administração Geral	660.876.964	0	660.876.964
041223004	Benefícios e Previdência de Funcionários	48.562.608	0	48.562.608
041223012	Participação, transparência e controle social da administração pública	1.495.111	0	1.495.111
041223015	Promoção da cidade como centro de eventos e destino turístico de referência	1.000.000	0	1.000.000
041223021	Qualidade e transparência da receita e despesa	151.000.000	0	151.000.000
041223024	Suporte Administrativo	458.819.245	0	458.819.245
04123	Administração Financeira	23.403.000	0	23.403.000
041230000	Encargos Especiais	23.403.000	0	23.403.000
04124	Controle Interno	950.000	0	950.000
041243012	Participação, transparência e controle social da administração pública	950.000	0	950.000
04126	Tecnologia da Informação	172.967.467	30.000.000	202.967.467
041263011	Modernização e descentralização da gestão e prestação de serviços	40.307.695	0	40.307.695

<div>  <div> <b>Prefeitura do Município de São Paulo</b> Anexo 08 - Lei 4.320/64 </div> </div>				
<div> Demonstrativo da Despesa por Função, SubFunção e Programa Conforme Vínculo com os Recursos </div>				
<div> Consolidado Direta e Indireta Exercício 2014 </div>			R\$ 1,00	
Código	Especificação	Ordinário	Vinculado	Total
041263012	Participação, transparência e controle social da administração pública	310.100	0	310.100
041263021	Qualidade e transparência da receita e despesa	3.334.333	30.000.000	33.334.333
041263024	Suporte Administrativo	129.015.339	0	129.015.339
04128	Formação de Recursos Humanos	3.687.075	0	3.687.075
041283011	Modernização e descentralização da gestão e prestação de serviços	3.687.075	0	3.687.075
04129	Administração de Receitas	2.000.000	19.985.715	21.985.715
041293021	Qualidade e transparência da receita e despesa	2.000.000	19.985.715	21.985.715
04131	Comunicação Social	6.000.000	0	6.000.000
041313024	Suporte Administrativo	6.000.000	0	6.000.000
04212	Cooperação Internacional	3.500.000	0	3.500.000
042123024	Suporte Administrativo	3.500.000	0	3.500.000
04303	Suporte Profilático e Terapêutico	500.650	0	500.650
043033004	Benefícios e Previdência de Funcionários	500.650	0	500.650
04331	Proteção e Benefícios ao Trabalhador	212.570	788.230	1.000.800
043313004	Benefícios e Previdência de Funcionários	212.570	788.230	1.000.800
04605	Abastecimento	180.864	0	180.864
046053011	Modernização e descentralização da gestão e prestação de serviços	180.864	0	180.864
04695	Turismo	135.930.331	0	135.930.331
046953015	Promoção da cidade como centro de eventos e destino turístico de referência	135.930.331	0	135.930.331
05	Defesa Nacional	235.000	0	235.000
05122	Administração Geral	235.000	0	235.000
051223011	Modernização e descentralização da gestão e prestação de serviços	235.000	0	235.000
06	Segurança Pública	482.849.419	16.051.149	498.900.568
06122	Administração Geral	301.211.713	0	301.211.713
061223024	Suporte Administrativo	301.211.713	0	301.211.713
06126	Tecnologia da Informação	1.946.747	0	1.946.747
061263024	Suporte Administrativo	1.946.747	0	1.946.747
06181	Policiamento	139.316.997	16.051.149	155.368.146
061813013	Prevenção e Proteção às Vítimas da Violência	139.316.997	16.051.149	155.368.146
06182	Defesa Civil	40.373.962	0	40.373.962
061823011	Modernização e descentralização da gestão e prestação de serviços	40.253.962	0	40.253.962
061823013	Prevenção e Proteção às Vítimas da Violência	120.000	0	120.000
07	Relações Exteriores	400.000	0	400.000
07212	Cooperação Internacional	400.000	0	400.000
072123019	Promoção do crescimento econômico e geração de postos de trabalho	300.000	0	300.000
072123024	Suporte Administrativo	100.000	0	100.000
08	Assistência Social	105.770.630	859.202.315	964.972.945
08122	Administração Geral	98.438.711	0	98.438.711


<div>  <div> <b>Prefeitura do Município de São Paulo</b> Anexo 08 - Lei 4.320/64 </div> </div>				
<div> Demonstrativo da Despesa por Função, SubFunção e Programa Conforme Vínculo com os Recursos </div>				
<div> Consolidado Direta e Indireta Exercício 2014 </div>			R\$ 1,00	
Código	Especificação	Ordinário	Vinculado	Total
081223024	Suporte Administrativo	98.438.711	0	98.438.711
08126	Tecnologia da Informação	5.000.000	0	5.000.000
081263024	Suporte Administrativo	5.000.000	0	5.000.000
08128	Formação de Recursos Humanos	182.000	11.127.068	11.309.068
081283011	Modernização e descentralização da gestão e prestação de serviços	182.000	0	182.000
081283023	Superação da extrema pobreza	0	11.127.068	11.127.068
08241	Assistência ao Idoso	0	15.850.000	15.850.000
082413007	Garantia dos direitos da população idosa	0	15.850.000	15.850.000
08242	Assistência ao Portador de Deficiência	0	21.560.000	21.560.000
082423006	Direitos da pessoa com deficiência	0	21.560.000	21.560.000
08243	Assistência a Criança e ao Adolescente	100.000	558.229.787	558.329.787
082433012	Participação, transparência e controle social da administração pública	0	5.195.500	5.195.500
082433013	Prevenção e Proteção às Vítimas da Violência	0	553.033.287	553.033.287
082433018	Promoção de uma cultura de cidadania e valorização da diversidade	100.000	1.000	101.000
08244	Assistência Comunitária	2.000.000	252.435.460	254.435.460
082443012	Participação, transparência e controle social da administração pública	0	907.546	907.546
082443013	Prevenção e Proteção às Vítimas da Violência	0	8.490.000	8.490.000
082443023	Superação da extrema pobreza	2.000.000	243.037.914	245.037.914
08605	Abastecimento	49.919	0	49.919
086053011	Modernização e descentralização da gestão e prestação de serviços	49.919	0	49.919
09	Previdência Social	1.303.071.896	5.754.441.251	7.057.513.147
09122	Administração Geral	0	35.272.486	35.272.486
091223024	Suporte Administrativo	0	35.272.486	35.272.486
09126	Tecnologia da Informação	0	5.920.000	5.920.000
091263011	Modernização e descentralização da gestão e prestação de serviços	0	2.920.000	2.920.000
091263024	Suporte Administrativo	0	3.000.000	3.000.000
09131	Comunicação Social	0	15.000	15.000
091313024	Suporte Administrativo	0	15.000	15.000
09271	Previdência Básica	338.475.172	1.255.099.085	1.593.574.257
092713004	Benefícios e Previdência de Funcionários	338.475.172	1.255.099.085	1.593.574.257
09272	Previdência do Regime Estatutário	870.148.346	4.104.660.845	4.974.809.191
092723004	Benefícios e Previdência de Funcionários	870.148.346	4.104.660.845	4.974.749.191
092723024	Suporte Administrativo	0	60.000	60.000
09331	Proteção e Benefícios ao Trabalhador	94.448.378	350.223.835	444.672.213
093313004	Benefícios e Previdência de Funcionários	94.448.378	350.223.835	444.672.213
09845	Transferências	0	3.250.000	3.250.000
098453004	Benefícios e Previdência de Funcionários	0	3.250.000	3.250.000
10	Saúde	230.596.886	8.336.071.616	8.566.668.502


<div>  <div> <b>Prefeitura do Município de São Paulo</b> Anexo 08 - Lei 4.320/64 </div> </div>				
<div> Demonstrativo da Despesa por Função, SubFunção e Programa Conforme Vínculo com os Recursos </div>				
<div> Consolidado Direta e Indireta Exercício 2014 </div>			R\$ 1,00	
Código	Especificação	Ordinário	Vinculado	Total
10122	Administração Geral	174.742.000	2.039.661.312	2.214.403.312
101223024	Suporte Administrativo	174.742.000	2.039.661.312	2.214.403.312
10126	Tecnologia da Informação	850.000	82.340.837	83.190.837
101263003	Ações e serviços da saúde	0	42.000.000	42.000.000
101263011	Modernização e descentralização da gestão e prestação de serviços	0	3.850.000	3.850.000
101263024	Suporte Administrativo	850.000	36.490.837	37.340.837
10128	Formação de Recursos Humanos	0	16.992.325	16.992.325
101283011	Modernização e descentralização da gestão e prestação de serviços	0	16.992.325	16.992.325
10131	Comunicação Social	0	3.000.000	3.000.000
101313024	Suporte Administrativo	0	3.000.000	3.000.000
10241	Assistência ao Idoso	0	3.200.000	3.200.000
102413007	Garantia dos direitos da população idosa	0	3.200.000	3.200.000
10242	Assistência ao Portador de Deficiência	0	48.640.000	48.640.000
102423006	Direitos da pessoa com deficiência	0	48.640.000	48.640.000
10301	Atenção Básica	0	2.787.641.345	2.787.641.345
103013003	Ações e serviços da saúde	0	2.761.241.345	2.761.241.345
103013004	Benefícios e Previdência de Funcionários	0	26.400.000	26.400.000
10302	Assistência Hospitalar e Ambulatorial	55.004.886	3.030.111.979	3.085.116.865
103023003	Ações e serviços da saúde	55.004.886	3.030.111.979	3.085.116.865
10303	Suporte Profilático e Terapêutico	0	192.665.668	192.665.668
103033003	Ações e serviços da saúde	0	192.665.668	192.665.668
10304	Vigilância Sanitária	0	130.665.850	130.665.850
103043003	Ações e serviços da saúde	0	130.665.850	130.665.850
10422	Direitos Individuais, Coletivos e Difusos	0	1.152.300	1.152.300
104223012	Participação, transparência e controle social da administração pública	0	1.152.300	1.152.300
11	Trabalho	84.022.102	44.865.000	128.887.102
11122	Administração Geral	10.061.866	0	10.061.866
111223019	Promoção do crescimento econômico e geração de postos de trabalho	100.000	0	100.000
111223024	Suporte Administrativo	9.961.866	0	9.961.866
11126	Tecnologia da Informação	1.500.000	0	1.500.000
111263024	Suporte Administrativo	1.500.000	0	1.500.000
11331	Proteção e Benefícios ao Trabalhador	3.590.000	0	3.590.000
113313004	Benefícios e Previdência de Funcionários	3.590.000	0	3.590.000
11332	Relações de Trabalho	38.320.290	0	38.320.290
113323004	Benefícios e Previdência de Funcionários	38.320.290	0	38.320.290
11333	Empregabilidade	6.150.000	4.865.000	11.015.000
113333019	Promoção do crescimento econômico e geração de postos de trabalho	6.150.000	4.865.000	11.015.000
11334	Fomento ao Trabalho	24.399.946	40.000.000	64.399.946


<div>  <div> <b>Prefeitura do Município de São Paulo</b> Anexo 08 - Lei 4.320/64 </div> </div>				
<div> Demonstrativo da Despesa por Função, SubFunção e Programa Conforme Vínculo com os Recursos </div>				
<div> Consolidado Direta e Indireta Exercício 2014 </div>			R\$ 1,00	
Código	Especificação	Ordinário	Vinculado	Total
113343016	Promoção da cidade como centro de tecnologia e inovação	7.500.000	20.000.000	27.500.000
113343019	Promoção do crescimento econômico e geração de postos de trabalho	14.576.826	20.000.000	34.576.826
113343023	Superação da extrema pobreza	2.323.120	0	2.323.120
12	Educação	110.435.847	9.089.762.568	9.200.198.415
12122	Administração Geral	21.958.658	630.763.834	652.722.492
121223010	Melhoria da qualidade e ampliação do acesso à educação	2.491.628	290.279.568	292.771.196
121223012	Participação, transparência e controle social da administração pública	59.344	1.035.567	1.094.911
121223015	Promoção da cidade como centro de eventos e destino turístico de referência	108.400	1.891.600	2.000.000
121223024	Suporte Administrativo	19.299.286	337.557.099	356.856.385
12126	Tecnologia da Informação	3.130.414	79.626.300	82.756.714
121263001	Acesso à cultura	0	25.000.000	25.000.000
121263011	Modernização e descentralização da gestão e prestação de serviços	675.753	11.792.016	12.467.769
121263024	Suporte Administrativo	2.454.661	42.834.284	45.288.945
12128	Formação de Recursos Humanos	5.198.754	14.455.137	19.653.891
121283010	Melhoria da qualidade e ampliação do acesso à educação	3.485.000	0	3.485.000
121283011	Modernização e descentralização da gestão e prestação de serviços	713.754	14.455.137	15.168.891
121283018	Promoção de uma cultura de cidadania e valorização da diversidade	1.000.000	0	1.000.000
12131	Comunicação Social	3.000.000	0	3.000.000
121313024	Suporte Administrativo	3.000.000	0	3.000.000
12306	Alimentação e Nutrição	0	656.210.126	656.210.126
123063010	Melhoria da qualidade e ampliação do acesso à educação	0	656.210.126	656.210.126
12361	Ensino Fundamental	0	102.617.803	102.617.803
123613023	Superação da extrema pobreza	0	102.617.803	102.617.803
12363	Ensino Profissional	0	6.491.900	6.491.900
123633019	Promoção do crescimento econômico e geração de postos de trabalho	0	6.491.900	6.491.900
12365	Educação Infantil	0	1.585.550.827	1.585.550.827
123653010	Melhoria da qualidade e ampliação do acesso à educação	0	1.585.550.827	1.585.550.827
12366	Educação de Jovens e Adultos	0	4.200.000	4.200.000
123663019	Promoção do crescimento econômico e geração de postos de trabalho	0	4.200.000	4.200.000
12367	Educação Especial	0	53.419.392	53.419.392
123673006	Direitos da pessoa com deficiência	0	53.419.392	53.419.392
12368	Educação Básica	77.148.021	5.956.427.249	6.033.575.270
123683004	Benefícios e Previdência de Funcionários	0	3.804.367.713	3.804.367.713
123683010	Melhoria da qualidade e ampliação do acesso à educação	77.148.021	2.152.059.536	2.229.207.557
13	Cultura	297.437.085	156.004.351	453.441.436
13122	Administração Geral	109.264.404	22.976.442	132.240.846
131223024	Suporte Administrativo	109.264.404	22.976.442	132.240.846
13126	Tecnologia da Informação	4.705.000	0	4.705.000

<div>  <div> <b>Prefeitura do Município de São Paulo</b> Anexo 08 - Lei 4.320/64 </div> </div>				
<div> Demonstrativo da Despesa por Função, SubFunção e Programa Conforme Vínculo com os Recursos </div>				
<div> Consolidado Direta e Indireta Exercício 2014 </div>			R\$ 1,00	
Código	Especificação	Ordinário	Vinculado	Total
131263011	Modernização e descentralização da gestão e prestação de serviços	4.705.000	0	4.705.000
13391	Patrimônio Histórico, Artístico e Arqueológico	19.986.000	4.963.480	24.949.480
133913001	Acesso à cultura	19.986.000	4.963.480	24.949.480
13392	Difusão Cultural	163.481.681	128.064.429	291.546.110
133923001	Acesso à cultura	157.481.681	128.064.429	285.546.110
133923015	Promoção da cidade como centro de eventos e destino turístico de referência	6.000.000	0	6.000.000
14	Direitos da Cidadania	99.793.901	2.698.413	102.492.314
14122	Administração Geral	41.640.743	81.471	41.722.214
141223018	Promoção de uma cultura de cidadania e valorização da diversidade	10.000	0	10.000
141223024	Suporte Administrativo	41.630.743	81.471	41.712.214
14126	Tecnologia da Informação	1.853.982	0	1.853.982
141263024	Suporte Administrativo	1.853.982	0	1.853.982
14242	Assistência ao Portador de Deficiência	8.543.948	360.000	8.903.948
142423006	Direitos da pessoa com deficiência	6.500.000	360.000	6.860.000
142423012	Participação, transparência e controle social da administração pública	1.807.548	0	1.807.548
142423019	Promoção do crescimento econômico e geração de postos de trabalho	236.400	0	236.400
14243	Assistência a Criança e ao Adolescente	18.939.876	0	18.939.876
142433012	Participação, transparência e controle social da administração pública	1.100.000	0	1.100.000
142433013	Prevenção e Proteção às Vítimas da Violência	17.839.876	0	17.839.876
14244	Assistência Comunitária	1.508.000	0	1.508.000
142443013	Prevenção e Proteção às Vítimas da Violência	891.000	0	891.000
142443018	Promoção de uma cultura de cidadania e valorização da diversidade	617.000	0	617.000
14422	Direitos Individuais, Coletivos e Difusos	27.307.352	2.256.942	29.564.294
144223007	Garantia dos direitos da população idosa	1.254.338	0	1.254.338
144223012	Participação, transparência e controle social da administração pública	6.750.000	0	6.750.000
144223013	Prevenção e Proteção às Vítimas da Violência	11.101.500	1.144.442	12.245.942
144223015	Promoção da cidade como centro de eventos e destino turístico de referência	700.000	0	700.000
144223018	Promoção de uma cultura de cidadania e valorização da diversidade	6.511.514	1.112.500	7.624.014
144223023	Superação da extrema pobreza	990.000	0	990.000
15	Urbanismo	3.586.273.667	2.087.654.735	5.673.928.402
15122	Administração Geral	735.327.939	108.773.500	844.101.439
151223011	Modernização e descentralização da gestão e prestação de serviços	1.000	0	1.000
151223019	Promoção do crescimento econômico e geração de postos de trabalho	21.874.175	0	21.874.175
151223022	Requalificação e promoção da ocupação dos espaços públicos	100.000	0	100.000
151223024	Suporte Administrativo	713.352.764	108.773.500	822.126.264
15126	Tecnologia da Informação	45.179.124	2.450.000	47.629.124
151263022	Requalificação e promoção da ocupação dos espaços públicos	10.000.000	0	10.000.000
151263024	Suporte Administrativo	35.179.124	2.450.000	37.629.124



<div>  <div> <b>Prefeitura do Município de São Paulo</b> Anexo 08 - Lei 4.320/64 </div> </div>				
<div> Demonstrativo da Despesa por Função, SubFunção e Programa Conforme Vínculo com os Recursos </div>				
<div> Consolidado Direta e Indireta Exercício 2014 </div>			R\$ 1,00	
Código	Especificação	Ordinário	Vinculado	Total
15127	Ordenamento Territorial	4.700.000	0	4.700.000
151273011	Modernização e descentralização da gestão e prestação de serviços	4.700.000	0	4.700.000
15183	Informação e Inteligência	10.000	0	10.000
151833024	Suporte Administrativo	10.000	0	10.000
15451	Infra-Estrutura Urbana	330.875.684	1.164.529.064	1.495.404.748
154513009	Melhoria da mobilidade urbana universal	213.800.000	332.000.000	545.800.000
154513011	Modernização e descentralização da gestão e prestação de serviços	64.000	0	64.000
154513022	Requalificação e promoção da ocupação dos espaços públicos	117.011.684	832.529.064	949.540.748
15452	Serviços Urbanos	2.404.114.610	499.742.453	2.903.857.063
154523005	Coleta seletiva de resíduos secos e orgânicos	1.866.425.850	138.125.977	2.004.551.827
154523006	Direitos da pessoa com deficiência	32.000.000	19.500.000	51.500.000
154523011	Modernização e descentralização da gestão e prestação de serviços	3.596.051	80.630.000	84.226.051
154523015	Promoção da cidade como centro de eventos e destino turístico de referência	2.000.000	0	2.000.000
154523022	Requalificação e promoção da ocupação dos espaços públicos	500.092.709	261.486.476	761.579.185
15541	Preservação e Conservação Ambiental	5.000.000	0	5.000.000
155413020	Proteção dos recursos naturais da cidade	5.000.000	0	5.000.000
15543	Recuperação de Áreas Degradadas	250.000	112.159.718	112.409.718
155433022	Requalificação e promoção da ocupação dos espaços públicos	250.000	112.159.718	112.409.718
15662	Produção Industrial	60.816.310	0	60.816.310
156623022	Requalificação e promoção da ocupação dos espaços públicos	60.816.310	0	60.816.310
15695	Turismo	0	200.000.000	200.000.000
156953015	Promoção da cidade como centro de eventos e destino turístico de referência	0	200.000.000	200.000.000
16	Habitação	224.558.431	2.052.111.440	2.276.669.871
16122	Administração Geral	149.875.431	79.348.324	229.223.755
161223002	Acesso à Moradia Adequada	0	77.971.233	77.971.233
161223024	Suporte Administrativo	149.875.431	1.377.091	151.252.522
16126	Tecnologia da Informação	2.580.000	0	2.580.000
161263024	Suporte Administrativo	2.580.000	0	2.580.000
16451	Infra-Estrutura Urbana	72.002.000	712.588.116	784.590.116
164513002	Acesso à Moradia Adequada	72.002.000	712.588.116	784.590.116
16482	Habitação Urbana	101.000	1.260.175.000	1.260.276.000
164823002	Acesso à Moradia Adequada	101.000	0	101.000
164823020	Proteção dos recursos naturais da cidade	0	1.260.175.000	1.260.175.000
17	Saneamento	180.092.265	1.131.001.915	1.311.094.180
17451	Infra-Estrutura Urbana	11.000.000	1.131.001.915	1.142.001.915
174513008	Melhoria da drenagem urbana e proteção das bacias hidrográficas	11.000.000	1.131.001.915	1.142.001.915
17512	Saneamento Básico Urbano	163.793.737	0	163.793.737
175123008	Melhoria da drenagem urbana e proteção das bacias hidrográficas	163.793.737	0	163.793.737

<div>  <div> <b>Prefeitura do Município de São Paulo</b> Anexo 08 - Lei 4.320/64 </div> </div>				
<div> Demonstrativo da Despesa por Função, SubFunção e Programa Conforme Vínculo com os Recursos </div>				
<div> Consolidado Direta e Indireta Exercício 2014 </div>			R\$ 1,00	
Código	Especificação	Ordinário	Vinculado	Total
17545	Meteorologia	5.298.528	0	5.298.528
175453008	Melhoria da drenagem urbana e proteção das bacias hidrográficas	5.298.528	0	5.298.528
18	Gestão Ambiental	200.319.482	174.562.000	374.881.482
18122	Administração Geral	70.213.342	0	70.213.342
181223024	Suporte Administrativo	70.213.342	0	70.213.342
18126	Tecnologia da Informação	2.000.000	0	2.000.000
181263024	Suporte Administrativo	2.000.000	0	2.000.000
18541	Preservação e Conservação Ambiental	68.106.140	174.562.000	242.668.140
185413005	Coleta seletiva de resíduos secos e orgânicos	0	12.765.000	12.765.000
185413009	Melhoria da mobilidade urbana universal	0	10.000.000	10.000.000
185413020	Proteção dos recursos naturais da cidade	68.106.140	151.797.000	219.903.140
18542	Controle Ambiental	60.000.000	0	60.000.000
185423020	Proteção dos recursos naturais da cidade	60.000.000	0	60.000.000
20	Agricultura	11.770.405	0	11.770.405
20306	Alimentação e Nutrição	20.405	0	20.405
203063012	Participação, transparência e controle social da administração pública	20.405	0	20.405
20605	Abastecimento	11.750.000	0	11.750.000
206053011	Modernização e descentralização da gestão e prestação de serviços	8.750.000	0	8.750.000
206053023	Superação da extrema pobreza	3.000.000	0	3.000.000
23	Comércio e Serviços	10.201.000	160.228.265	170.429.265
23695	Turismo	10.201.000	160.228.265	170.429.265
236953015	Promoção da cidade como centro de eventos e destino turístico de referência	10.201.000	160.228.265	170.429.265
24	Comunicações	166.153.390	0	166.153.390
24122	Administração Geral	12.303.390	0	12.303.390
241223024	Suporte Administrativo	12.303.390	0	12.303.390
24126	Tecnologia da Informação	62.150.000	0	62.150.000
241263011	Modernização e descentralização da gestão e prestação de serviços	60.000.000	0	60.000.000
241263024	Suporte Administrativo	2.150.000	0	2.150.000
24131	Comunicação Social	91.700.000	0	91.700.000
241313024	Suporte Administrativo	91.700.000	0	91.700.000
26	Transporte	1.976.496.182	3.203.172.253	5.179.668.435
26122	Administração Geral	10.077.004	0	10.077.004
261223024	Suporte Administrativo	10.077.004	0	10.077.004
26126	Tecnologia da Informação	300.000	40.000.000	40.300.000
261263024	Suporte Administrativo	300.000	40.000.000	40.300.000
26181	Policiamento	0	44.580.000	44.580.000
261813009	Melhoria da mobilidade urbana universal	0	44.580.000	44.580.000
26451	Infra-Estrutura Urbana	0	10.000.000	10.000.000

<div>  <div> <b>Prefeitura do Município de São Paulo</b> Anexo 08 - Lei 4.320/64 </div> </div>				
<div> Demonstrativo da Despesa por Função, SubFunção e Programa Conforme Vínculo com os Recursos </div>				
<div> Consolidado Direta e Indireta Exercício 2014 </div>			R\$ 1,00	
Código	Especificação	Ordinário	Vinculado	Total
264513009	Melhoria da mobilidade urbana universal	0	10.000.000	10.000.000
26453	Transportes Coletivos Urbanos	1.966.119.178	2.219.372.253	4.185.491.431
264533004	Benefícios e Previdência de Funcionários	32.630.460	0	32.630.460
264533006	Direitos da pessoa com deficiência	58.130.201	0	58.130.201
264533009	Melhoria da mobilidade urbana universal	1.875.358.517	2.219.372.253	4.094.730.770
26572	Desenvolvimento Tecnológico e Engenharia	0	876.220.000	876.220.000
265723009	Melhoria da mobilidade urbana universal	0	876.220.000	876.220.000
26785	Transportes Especiais	0	13.000.000	13.000.000
267853009	Melhoria da mobilidade urbana universal	0	13.000.000	13.000.000
27	Desporto e Lazer	217.475.947	421.570.000	639.045.947
27122	Administração Geral	68.509.983	0	68.509.983
271223024	Suporte Administrativo	68.509.983	0	68.509.983
27126	Tecnologia da Informação	4.500.000	0	4.500.000
271263024	Suporte Administrativo	4.500.000	0	4.500.000
27811	Desporto de Rendimento	0	280.870.000	280.870.000
278113017	Promoção de atividades esportivas, recreativas e de lazer	0	280.870.000	280.870.000
27812	Desporto Comunitário	128.775.964	700.000	129.475.964
278123017	Promoção de atividades esportivas, recreativas e de lazer	128.775.964	700.000	129.475.964
27813	Lazer	15.690.000	140.000.000	155.690.000
278133015	Promoção da cidade como centro de eventos e destino turístico de referência	0	140.000.000	140.000.000
278133017	Promoção de atividades esportivas, recreativas e de lazer	15.690.000	0	15.690.000
28	Encargos Especiais	5.819.133.187	5.500.323	5.824.633.510
28062	Defesa do Interesse Público no Processo Judiciário	500.000	0	500.000
280620000	Encargos Especiais	500.000	0	500.000
28841	Refinanciamento da Dívida Interna	4.055.181.863	5.500.323	4.060.682.186
288410000	Encargos Especiais	4.055.181.863	5.500.323	4.060.682.186
28843	Serviço da Dívida Interna	501.069.704	0	501.069.704
288430000	Encargos Especiais	501.069.704	0	501.069.704
28844	Serviço da Dívida Externa	105.433.791	0	105.433.791
288440000	Encargos Especiais	105.433.791	0	105.433.791
28846	Outros Encargos Especiais	1.156.947.829	0	1.156.947.829
288460000	Encargos Especiais	1.156.947.829	0	1.156.947.829
99	Reserva de Contingência	110.000.000	0	110.000.000
99999	Reserva de Contingência	110.000.000	0	110.000.000
999999999	Reserva de Contingência	110.000.000	0	110.000.000
<b>Total</b>		<b>17.178.343.491</b>	<b>33.551.961.539</b>	<b>50.730.305.030</b>

**Prefeitura do Município de São Paulo**

Anexo 08 - Lei 4.320/64

**Demonstrativo da Despesa por Função, SubFunção e Programa Conforme Vínculo com os Recursos  
Consolidado Direta e Indireta Exercício 2014**

R\$ 1,00

Código	Especificação	Ordinário	Vinculado	Total
Nota Explicativa - Vínculos a que se refere o demonstrativo:				
Fonte 00 - Recursos do Tesouro Municipal destinados à Educação e à Saúde				
Fonte 01 - Operações de Crédito				
Fonte 02 - Transferências Federais				
Fonte 03 - Transferências Estaduais				
Fonte 04 - Fundo Constitucional da Educação				
Fonte 05 - Outras Fontes				
Fonte 06 - Recursos Próprios da Administração Indireta				
Fonte 08 - Tesouro Municipal - Recursos Vinculados				
- Operação Urbana				
- Fundos Especiais				
Fonte 09 - Recursos Próprios da Empresa Dependente				



**CONSOLIDADO GERAL**  
**Demonstrativo Segundo a Função, Subfunção, Programa, Grupo de Despesa e Vínculo**

Exercício: 2014

R\$ 1,00

Código	Especificação	Fonte	Pessoal e Encargos Sociais	Juros e Encargos da Dívida	Outras Despesas Correntes	Sub-Total Despesas Correntes	Investimentos	Inversões Financeiras	Amortização da Dívida	Sub-Total Despesas de Capital	Total
<b>01</b>	<b>Legislativa</b>		608.807.040		144.263.483	<b>753.070.523</b>	42.539.477			<b>42.539.477</b>	<b>795.610.000</b>
01.031	Ação Legislativa	00	371.162.040		83.015.725	<b>454.177.765</b>	40.267.477			<b>40.267.477</b>	<b>494.445.242</b>
01.031.3014	Processo Legislativo e Controle Externo	00					34.035.469			<b>34.035.469</b>	<b>34.035.469</b>
01.031.3014	Processo Legislativo e Controle Externo	08			2.050.000	<b>2.050.000</b>	1.250.000			<b>1.250.000</b>	<b>3.300.000</b>
01.031.3024	Suporte Administrativo	00	371.162.040		80.965.725	<b>452.127.765</b>	4.982.008			<b>4.982.008</b>	<b>457.109.773</b>
01.032	Controle Externo	08	237.645.000		15.488.000	<b>253.133.000</b>	2.272.000			<b>2.272.000</b>	<b>255.405.000</b>
01.032.3014	Processo Legislativo e Controle Externo	08			918.000	<b>918.000</b>	2.072.000			<b>2.072.000</b>	<b>2.990.000</b>
01.032.3024	Suporte Administrativo	00	237.645.000		14.570.000	<b>252.215.000</b>	200.000			<b>200.000</b>	<b>252.415.000</b>
01.122	Administração Geral	00			44.630.544	<b>44.630.544</b>					<b>44.630.544</b>
01.122.3014	Processo Legislativo e Controle Externo	00			44.630.544	<b>44.630.544</b>					<b>44.630.544</b>
01.126	Tecnologia da Informação	00			1.124.214	<b>1.124.214</b>					<b>1.124.214</b>
01.126.3024	Suporte Administrativo	00			1.124.214	<b>1.124.214</b>					<b>1.124.214</b>
01.131	Comunicação Social	00			5.000	<b>5.000</b>					<b>5.000</b>
01.131.3024	Suporte Administrativo	00			5.000	<b>5.000</b>					<b>5.000</b>
<b>02</b>	<b>Judiciária</b>		139.968.753		20.463.095	<b>160.431.848</b>	431.000			<b>431.000</b>	<b>160.862.848</b>
02.062	Defesa do Interesse Público no Processo Judiciário	00			3.500.979	<b>3.500.979</b>	1.000			<b>1.000</b>	<b>3.501.979</b>
02.062.3024	Suporte Administrativo	00			3.500.979	<b>3.500.979</b>	1.000			<b>1.000</b>	<b>3.501.979</b>
02.122	Administração Geral	00	139.968.753		16.306.416	<b>156.275.169</b>	380.000			<b>380.000</b>	<b>156.655.169</b>
02.122.3024	Suporte Administrativo	00	139.968.753		16.306.416	<b>156.275.169</b>	380.000			<b>380.000</b>	<b>156.655.169</b>
02.128	Formação de Recursos Humanos	00			650.700	<b>650.700</b>	50.000			<b>50.000</b>	<b>700.700</b>
02.128.3011	Modernização e descentralização da gestão e prestação de serviços	00			650.700	<b>650.700</b>	50.000			<b>50.000</b>	<b>700.700</b>
02.131	Comunicação Social	00			5.000	<b>5.000</b>					<b>5.000</b>
02.131.3024	Suporte Administrativo	00			5.000	<b>5.000</b>					<b>5.000</b>
<b>04</b>	<b>Administração</b>		336.203.453		422.903.795	<b>759.107.248</b>	141.739.618	161.001.000		<b>302.740.618</b>	<b>1.061.847.866</b>
04.121	Planejamento e Orçamento	00			865.000	<b>865.000</b>					<b>865.000</b>
04.121.3012	Participação, transparência e controle social da administração pública	00			670.500	<b>670.500</b>					<b>670.500</b>
04.121.3021	Qualidade e transparência da receita e despesa	00			194.500	<b>194.500</b>					<b>194.500</b>
04.122	Administração Geral	00	335.202.653		121.996.436	<b>457.199.089</b>	42.677.875	161.000.000		<b>203.677.875</b>	<b>660.876.964</b>
04.122.3004	Benefícios e Previdência de Funcionários	00	48.562.608			<b>48.562.608</b>					<b>48.562.608</b>
04.122.3012	Participação, transparência e controle social da administração pública	00			1.247.111	<b>1.247.111</b>	248.000			<b>248.000</b>	<b>1.495.111</b>
04.122.3015	Promoção da cidade como centro de eventos e destino turístico de referência	00			1.000.000	<b>1.000.000</b>					<b>1.000.000</b>



**CONSOLIDADO GERAL**  
**Demonstrativo Segundo a Função, Subfunção, Programa, Grupo de Despesa e Vínculo**

Exercício: 2014

R\$ 1,00

Código	Especificação	Fonte	Pessoal e Encargos Sociais	Juros e Encargos da Dívida	Outras Despesas Correntes	Sub-Total Despesas Correntes	Investimentos	Inversões Financeiras	Amortização da Dívida	Sub-Total Despesas de Capital	Total
04.122.3021	Qualidade e transparência da receita e despesa	00						151.000.000		151.000.000	151.000.000
04.122.3024	Suporte Administrativo	00	286.640.045		119.749.325	406.389.370	42.429.875	10.000.000		52.429.875	458.819.245
04.123	Administração Financeira	00			23.403.000	23.403.000					23.403.000
04.123.0000	Encargos Especiais	00			23.403.000	23.403.000					23.403.000
04.124	Controle Interno	00			950.000	950.000					950.000
04.124.3012	Participação, transparência e controle social da administração pública	00			950.000	950.000					950.000
04.126	Tecnologia da Informação	00			129.425.439	129.425.439	73.541.028	1.000		73.542.028	202.967.467
04.126.3011	Modernização e descentralização da gestão e prestação de serviços	00			100.000	100.000	40.206.695	1.000		40.207.695	40.307.695
04.126.3012	Participação, transparência e controle social da administração pública	00			310.100	310.100					310.100
04.126.3021	Qualidade e transparência da receita e despesa	00					3.334.333			3.334.333	3.334.333
04.126.3021	Qualidade e transparência da receita e despesa	01					30.000.000			30.000.000	30.000.000
04.126.3024	Suporte Administrativo	00			129.015.339	129.015.339					129.015.339
04.128	Formação de Recursos Humanos	00			3.657.075	3.657.075	30.000			30.000	3.687.075
04.128.3011	Modernização e descentralização da gestão e prestação de serviços	00			3.657.075	3.657.075	30.000			30.000	3.687.075
04.129	Administração de Receitas	00					21.985.715			21.985.715	21.985.715
04.129.3021	Qualidade e transparência da receita e despesa	00					2.000.000			2.000.000	2.000.000
04.129.3021	Qualidade e transparência da receita e despesa	01					19.985.715			19.985.715	19.985.715
04.131	Comunicação Social	00			6.000.000	6.000.000					6.000.000
04.131.3024	Suporte Administrativo	00			6.000.000	6.000.000					6.000.000
04.212	Cooperação Internacional	00					3.500.000			3.500.000	3.500.000
04.212.3024	Suporte Administrativo	00					3.500.000			3.500.000	3.500.000
04.303	Suporte Profilático e Terapêutico	00			500.650	500.650					500.650
04.303.3004	Benefícios e Previdência de Funcionários	00			500.650	500.650					500.650
04.331	Proteção e Benefícios ao Trabalhador	00	1.000.800			1.000.800					1.000.800
04.331.3004	Benefícios e Previdência de Funcionários	00	1.000.800			1.000.800					1.000.800
04.605	Abastecimento	00			175.864	175.864	5.000			5.000	180.864
04.605.3011	Modernização e descentralização da gestão e prestação de serviços	00			175.864	175.864	5.000			5.000	180.864
04.695	Turismo	00			135.930.331	135.930.331					135.930.331
04.695.3015	Promoção da cidade como centro de eventos e destino turístico de referência	00			135.930.331	135.930.331					135.930.331
05	Defesa Nacional				235.000	235.000					235.000



**CONSOLIDADO GERAL**  
**Demonstrativo Segundo a Função, Subfunção, Programa, Grupo de Despesa e Vínculo**

Exercício: 2014

R\$ 1,00

Código	Especificação	Fonte	Pessoal e Encargos Sociais	Juros e Encargos da Dívida	Outras Despesas Correntes	Sub-Total Despesas Correntes	Investimentos	Inversões Financeiras	Amortização da Dívida	Sub-Total Despesas de Capital	Total
05.122	Administração Geral	00			235.000	235.000					235.000
05.122.3011	Modernização e descentralização da gestão e prestação de serviços	00			235.000	235.000					235.000
<b>06</b>	<b>Segurança Pública</b>		248.498.819		224.193.630	472.692.449	26.208.119			26.208.119	498.900.568
06.122	Administração Geral	00	248.498.819		51.737.094	300.235.913	975.800			975.800	301.211.713
06.122.3024	Suporte Administrativo	00	248.498.819		51.737.094	300.235.913	975.800			975.800	301.211.713
06.126	Tecnologia da Informação	00			1.946.747	1.946.747					1.946.747
06.126.3024	Suporte Administrativo	00			1.946.747	1.946.747					1.946.747
06.181	Policimento	00			147.815.959	147.815.959	7.552.187			7.552.187	155.368.146
06.181.3013	Prevenção e Proteção às Vítimas da Violência	00			138.104.810	138.104.810	1.212.187			1.212.187	139.316.997
06.181.3013	Prevenção e Proteção às Vítimas da Violência	02			9.711.149	9.711.149	6.340.000			6.340.000	16.051.149
06.182	Defesa Civil	00			22.693.830	22.693.830	17.680.132			17.680.132	40.373.962
06.182.3011	Modernização e descentralização da gestão e prestação de serviços	00			22.693.830	22.693.830	17.560.132			17.560.132	40.253.962
06.182.3013	Prevenção e Proteção às Vítimas da Violência	00					120.000			120.000	120.000
<b>07</b>	<b>Relações Exteriores</b>				400.000	400.000					400.000
07.212	Cooperação Internacional	00			400.000	400.000					400.000
07.212.3019	Promoção do crescimento econômico e geração de postos de trabalho	00			300.000	300.000					300.000
07.212.3024	Suporte Administrativo	00			100.000	100.000					100.000
<b>08</b>	<b>Assistência Social</b>		74.231.158		867.163.287	941.394.445	23.578.500			23.578.500	964.972.945
08.122	Administração Geral	00	74.231.158		24.157.553	98.388.711	50.000			50.000	98.438.711
08.122.3024	Suporte Administrativo	00	74.231.158		24.157.553	98.388.711	50.000			50.000	98.438.711
08.126	Tecnologia da Informação	00			5.000.000	5.000.000					5.000.000
08.126.3024	Suporte Administrativo	00			5.000.000	5.000.000					5.000.000
08.128	Formação de Recursos Humanos	00			11.309.068	11.309.068					11.309.068
08.128.3011	Modernização e descentralização da gestão e prestação de serviços	00			182.000	182.000					182.000
08.128.3023	Superação da extrema pobreza	00			4.127.068	4.127.068					4.127.068
08.128.3023	Superação da extrema pobreza	02			7.000.000	7.000.000					7.000.000
08.241	Assistência ao Idoso	00			14.300.000	14.300.000	1.550.000			1.550.000	15.850.000
08.241.3007	Garantia dos direitos da população idosa	00			10.800.000	10.800.000	1.550.000			1.550.000	12.350.000
08.241.3007	Garantia dos direitos da população idosa	02			1.500.000	1.500.000					1.500.000
08.241.3007	Garantia dos direitos da população idosa	03			2.000.000	2.000.000					2.000.000
08.242	Assistência ao Portador de Deficiência	00			20.440.000	20.440.000	1.120.000			1.120.000	21.560.000





**CONSOLIDADO GERAL**  
**Demonstrativo Segundo a Função, Subfunção, Programa, Grupo de Despesa e Vínculo**

Exercício: 2014

R\$ 1,00

Código	Especificação	Fonte	Pessoal e Encargos Sociais	Juros e Encargos da Dívida	Outras Despesas Correntes	Sub-Total Despesas Correntes	Investimentos	Inversões Financeiras	Amortização da Dívida	Sub-Total Despesas de Capital	Total
08.242.3006	Direitos da pessoa com deficiência	00			14.240.000	14.240.000	1.120.000			1.120.000	15.360.000
08.242.3006	Direitos da pessoa com deficiência	02			2.000.000	2.000.000					2.000.000
08.242.3006	Direitos da pessoa com deficiência	03			4.200.000	4.200.000					4.200.000
08.243	Assistência a Criança e ao Adolescente	00			548.192.287	548.192.287	10.137.500			10.137.500	558.329.787
08.243.3012	Participação, transparência e controle social da administração pública	00			5.160.000	5.160.000	35.500			35.500	5.195.500
08.243.3013	Prevenção e Proteção às Vítimas da Violência	00			408.947.368	408.947.368					408.947.368
08.243.3013	Prevenção e Proteção às Vítimas da Violência	02			11.500.000	11.500.000					11.500.000
08.243.3013	Prevenção e Proteção às Vítimas da Violência	03			50.412.561	50.412.561					50.412.561
08.243.3013	Prevenção e Proteção às Vítimas da Violência	05			72.172.358	72.172.358	10.001.000			10.001.000	82.173.358
08.243.3018	Promoção de uma cultura de cidadania e valorização da diversidade	00					100.000			100.000	100.000
08.243.3018	Promoção de uma cultura de cidadania e valorização da diversidade	02					1.000			1.000	1.000
08.244	Assistência Comunitária	00			243.714.460	243.714.460	10.721.000			10.721.000	254.435.460
08.244.3012	Participação, transparência e controle social da administração pública	00			130.000	130.000	10.000			10.000	140.000
08.244.3012	Participação, transparência e controle social da administração pública	02			767.546	767.546					767.546
08.244.3013	Prevenção e Proteção às Vítimas da Violência	00			7.590.000	7.590.000					7.590.000
08.244.3013	Prevenção e Proteção às Vítimas da Violência	03			900.000	900.000					900.000
08.244.3023	Superação da extrema pobreza	00			182.610.797	182.610.797	9.711.000			9.711.000	192.321.797
08.244.3023	Superação da extrema pobreza	02			44.416.117	44.416.117	1.000.000			1.000.000	45.416.117
08.244.3023	Superação da extrema pobreza	03			7.300.000	7.300.000					7.300.000
08.605	Abastecimento	00			49.919	49.919					49.919
08.605.3011	Modernização e descentralização da gestão e prestação de serviços	00			49.919	49.919					49.919
<b>09</b>	<b>Previdência Social</b>		6.577.778.448	1.010.000	473.091.259	7.051.879.707	3.333.440		2.300.000	5.633.440	7.057.513.147
09.122	Administração Geral	06	9.555.000	1.000.000	22.064.046	32.619.046	353.440		2.300.000	2.653.440	35.272.486
09.122.3024	Suporte Administrativo	06	9.555.000	1.000.000	22.064.046	32.619.046	353.440		2.300.000	2.653.440	35.272.486
09.126	Tecnologia da Informação	06			3.000.000	3.000.000	2.920.000			2.920.000	5.920.000
09.126.3011	Modernização e descentralização da gestão e prestação de serviços	06					2.920.000			2.920.000	2.920.000
09.126.3024	Suporte Administrativo	06			3.000.000	3.000.000					3.000.000
09.131	Comunicação Social	06			15.000	15.000					15.000
09.131.3024	Suporte Administrativo	06			15.000	15.000					15.000
09.271	Previdência Básica	00	1.593.574.257			1.593.574.257					1.593.574.257



**CONSOLIDADO GERAL**  
**Demonstrativo Segundo a Função, Subfunção, Programa, Grupo de Despesa e Vínculo**

Exercício: 2014

R\$ 1,00

Código	Especificação	Fonte	Pessoal e Encargos Sociais	Juros e Encargos da Dívida	Outras Despesas Correntes	Sub-Total Despesas Correntes	Investimentos	Inversões Financeiras	Amortização da Dívida	Sub-Total Despesas de Capital	Total
09.271.3004	Benefícios e Previdência de Funcionários	00	1.593.574.257			1.593.574.257					1.593.574.257
09.272	Previdência do Regime Estatutário	00	4.974.649.191		100.000	4.974.749.191	60.000			60.000	4.974.809.191
09.272.3004	Benefícios e Previdência de Funcionários	00	2.294.094.634			2.294.094.634					2.294.094.634
09.272.3004	Benefícios e Previdência de Funcionários	02	80.000.000			80.000.000					80.000.000
09.272.3004	Benefícios e Previdência de Funcionários	06	2.600.554.557		100.000	2.600.654.557					2.600.654.557
09.272.3024	Suporte Administrativo	06					60.000			60.000	60.000
09.331	Proteção e Benefícios ao Trabalhador	00		10.000	444.662.213	444.672.213					444.672.213
09.331.3004	Benefícios e Previdência de Funcionários	00		10.000	444.662.213	444.672.213					444.672.213
09.845	Transferências	06			3.250.000	3.250.000					3.250.000
09.845.3004	Benefícios e Previdência de Funcionários	06			3.250.000	3.250.000					3.250.000
<b>10</b>	<b>Saúde</b>		1.932.224.438		5.557.426.043	7.489.650.481	1.077.018.021			1.077.018.021	8.566.668.502
10.122	Administração Geral	00	1.715.131.782		494.346.301	2.209.478.083	4.925.229			4.925.229	2.214.403.312
10.122.3024	Suporte Administrativo	00	1.715.131.782		494.063.600	2.209.195.382	4.640.307			4.640.307	2.213.835.689
10.122.3024	Suporte Administrativo	06			282.701	282.701	284.922			284.922	567.623
10.126	Tecnologia da Informação	00			37.340.837	37.340.837	45.850.000			45.850.000	83.190.837
10.126.3003	Ações e serviços da saúde	00					12.000.000			12.000.000	12.000.000
10.126.3003	Ações e serviços da saúde	02					30.000.000			30.000.000	30.000.000
10.126.3011	Modernização e descentralização da gestão e prestação de serviços	00					3.850.000			3.850.000	3.850.000
10.126.3024	Suporte Administrativo	00			32.340.837	32.340.837					32.340.837
10.126.3024	Suporte Administrativo	02			5.000.000	5.000.000					5.000.000
10.128	Formação de Recursos Humanos	00			16.433.732	16.433.732	558.593			558.593	16.992.325
10.128.3011	Modernização e descentralização da gestão e prestação de serviços	00			3.624.052	3.624.052	336.593			336.593	3.960.645
10.128.3011	Modernização e descentralização da gestão e prestação de serviços	02			10.798.000	10.798.000	222.000			222.000	11.020.000
10.128.3011	Modernização e descentralização da gestão e prestação de serviços	03			2.011.680	2.011.680					2.011.680
10.131	Comunicação Social	00			3.000.000	3.000.000					3.000.000
10.131.3024	Suporte Administrativo	00			3.000.000	3.000.000					3.000.000
10.241	Assistência ao Idoso	00					3.200.000			3.200.000	3.200.000
10.241.3007	Garantia dos direitos da população idosa	00					3.200.000			3.200.000	3.200.000
10.242	Assistência ao Portador de Deficiência	00					48.640.000			48.640.000	48.640.000
10.242.3006	Direitos da pessoa com deficiência	00					8.620.000			8.620.000	8.620.000
10.242.3006	Direitos da pessoa com deficiência	02					40.020.000			40.020.000	40.020.000



**CONSOLIDADO GERAL**  
**Demonstrativo Segundo a Função, Subfunção, Programa, Grupo de Despesa e Vínculo**

Exercício: 2014

R\$ 1,00

Código	Especificação	Fonte	Pessoal e Encargos Sociais	Juros e Encargos da Dívida	Outras Despesas Correntes	Sub-Total Despesas Correntes	Investimentos	Inversões Financeiras	Amortização da Dívida	Sub-Total Despesas de Capital	Total
10.301	Atenção Básica	00	26.448.000		2.419.688.875	2.446.136.875	341.504.470			341.504.470	2.787.641.345
10.301.3003	Ações e serviços da saúde	00			1.713.495.510	1.713.495.510	136.450.000			136.450.000	1.849.945.510
10.301.3003	Ações e serviços da saúde	02	48.000		671.863.310	671.911.310	205.054.470			205.054.470	876.965.780
10.301.3003	Ações e serviços da saúde	03			34.330.055	34.330.055					34.330.055
10.301.3004	Benefícios e Previdência de Funcionários	02	26.400.000			26.400.000					26.400.000
10.302	Assistência Hospitalar e Ambulatorial	00	185.844.656		2.280.965.480	2.466.810.136	618.306.729			618.306.729	3.085.116.865
10.302.3003	Ações e serviços da saúde	00	17.044.656		1.070.993.274	1.088.037.930	189.300.459			189.300.459	1.277.338.389
10.302.3003	Ações e serviços da saúde	02	168.800.000		1.199.179.480	1.367.979.480	428.881.100			428.881.100	1.796.860.580
10.302.3003	Ações e serviços da saúde	03			6.650.797	6.650.797	52.000			52.000	6.702.797
10.302.3003	Ações e serviços da saúde	06			4.141.929	4.141.929	73.170			73.170	4.215.099
10.303	Suporte Profilático e Terapêutico	00			192.325.668	192.325.668	340.000			340.000	192.665.668
10.303.3003	Ações e serviços da saúde	00			96.198.200	96.198.200					96.198.200
10.303.3003	Ações e serviços da saúde	02			93.250.000	93.250.000	340.000			340.000	93.590.000
10.303.3003	Ações e serviços da saúde	03			2.877.468	2.877.468					2.877.468
10.304	Vigilância Sanitária	00	4.800.000		112.268.850	117.068.850	13.597.000			13.597.000	130.665.850
10.304.3003	Ações e serviços da saúde	00			36.040.000	36.040.000	1.220.000			1.220.000	37.260.000
10.304.3003	Ações e serviços da saúde	02	4.800.000		73.228.850	78.028.850	10.377.000			10.377.000	88.405.850
10.304.3003	Ações e serviços da saúde	03			3.000.000	3.000.000					3.000.000
10.304.3003	Ações e serviços da saúde	08					2.000.000			2.000.000	2.000.000
10.422	Direitos Individuais, Coletivos e Difusos	00			1.056.300	1.056.300	96.000			96.000	1.152.300
10.422.3012	Participação, transparência e controle social da administração pública	00			1.056.300	1.056.300	96.000			96.000	1.152.300
11	<b>Trabalho</b>		5.964.292		97.017.810	102.982.102	25.805.000	100.000		25.905.000	128.887.102
11.122	Administração Geral	00	5.964.292		3.977.574	9.941.866	20.000	100.000		120.000	10.061.866
11.122.3019	Promoção do crescimento econômico e geração de postos de trabalho	00						100.000		100.000	100.000
11.122.3024	Suporte Administrativo	00	5.964.292		3.977.574	9.941.866	20.000			20.000	9.961.866
11.126	Tecnologia da Informação	00			1.500.000	1.500.000					1.500.000
11.126.3024	Suporte Administrativo	00			1.500.000	1.500.000					1.500.000
11.331	Proteção e Benefícios ao Trabalhador	00			3.590.000	3.590.000					3.590.000
11.331.3004	Benefícios e Previdência de Funcionários	00			3.590.000	3.590.000					3.590.000
11.332	Relações de Trabalho	00			38.320.290	38.320.290					38.320.290
11.332.3004	Benefícios e Previdência de Funcionários	00			38.320.290	38.320.290					38.320.290
11.333	Empregabilidade	00			11.015.000	11.015.000					11.015.000



**CONSOLIDADO GERAL**  
**Demonstrativo Segundo a Função, Subfunção, Programa, Grupo de Despesa e Vínculo**

Exercício: 2014

R\$ 1,00

Código	Especificação	Fonte	Pessoal e Encargos Sociais	Juros e Encargos da Dívida	Outras Despesas Correntes	Sub-Total Despesas Correntes	Investimentos	Inversões Financeiras	Amortização da Dívida	Sub-Total Despesas de Capital	Total
11.333.3019	Promoção do crescimento econômico e geração de postos de trabalho	00			6.150.000	<b>6.150.000</b>					<b>6.150.000</b>
11.333.3019	Promoção do crescimento econômico e geração de postos de trabalho	02			4.865.000	<b>4.865.000</b>					<b>4.865.000</b>
11.334	Fomento ao Trabalho	00			38.614.946	<b>38.614.946</b>	25.785.000			<b>25.785.000</b>	<b>64.399.946</b>
11.334.3016	Promoção da cidade como centro de tecnologia e inovação	00			3.000.000	<b>3.000.000</b>	4.500.000			<b>4.500.000</b>	<b>7.500.000</b>
11.334.3016	Promoção da cidade como centro de tecnologia e inovação	02					10.000.000			<b>10.000.000</b>	<b>10.000.000</b>
11.334.3016	Promoção da cidade como centro de tecnologia e inovação	03					10.000.000			<b>10.000.000</b>	<b>10.000.000</b>
11.334.3019	Promoção do crescimento econômico e geração de postos de trabalho	00			14.544.826	<b>14.544.826</b>	32.000			<b>32.000</b>	<b>14.576.826</b>
11.334.3019	Promoção do crescimento econômico e geração de postos de trabalho	02			18.750.000	<b>18.750.000</b>	1.250.000			<b>1.250.000</b>	<b>20.000.000</b>
11.334.3023	Superação da extrema pobreza	00			2.320.120	<b>2.320.120</b>	3.000			<b>3.000</b>	<b>2.323.120</b>
<b>12</b>	<b>Educação</b>		4.958.145.511		3.360.001.183	<b>8.318.146.694</b>	882.051.721			<b>882.051.721</b>	<b>9.200.198.415</b>
12.122	Administração Geral	00	271.154.641		147.935.281	<b>419.089.922</b>	233.632.570			<b>233.632.570</b>	<b>652.722.492</b>
12.122.3010	Melhoria da qualidade e ampliação do acesso à educação	00			60.462.776	<b>60.462.776</b>	32.208.420			<b>32.208.420</b>	<b>92.671.196</b>
12.122.3010	Melhoria da qualidade e ampliação do acesso à educação	02					200.100.000			<b>200.100.000</b>	<b>200.100.000</b>
12.122.3012	Participação, transparência e controle social da administração pública	00			1.060.561	<b>1.060.561</b>	34.350			<b>34.350</b>	<b>1.094.911</b>
12.122.3015	Promoção da cidade como centro de eventos e destino turístico de referência	00			2.000.000	<b>2.000.000</b>					<b>2.000.000</b>
12.122.3024	Suporte Administrativo	00	271.154.641		84.411.944	<b>355.566.585</b>	1.289.800			<b>1.289.800</b>	<b>356.856.385</b>
12.126	Tecnologia da Informação	00			77.456.245	<b>77.456.245</b>	5.300.469			<b>5.300.469</b>	<b>82.756.714</b>
12.126.3001	Acesso à cultura	00			25.000.000	<b>25.000.000</b>					<b>25.000.000</b>
12.126.3011	Modernização e descentralização da gestão e prestação de serviços	00			12.466.769	<b>12.466.769</b>	1.000			<b>1.000</b>	<b>12.467.769</b>
12.126.3024	Suporte Administrativo	00			39.989.476	<b>39.989.476</b>	5.299.469			<b>5.299.469</b>	<b>45.288.945</b>
12.128	Formação de Recursos Humanos	00			16.068.891	<b>16.068.891</b>	3.585.000			<b>3.585.000</b>	<b>19.653.891</b>
12.128.3010	Melhoria da qualidade e ampliação do acesso à educação	00					3.485.000			<b>3.485.000</b>	<b>3.485.000</b>
12.128.3011	Modernização e descentralização da gestão e prestação de serviços	00			13.168.891	<b>13.168.891</b>	100.000			<b>100.000</b>	<b>13.268.891</b>
12.128.3011	Modernização e descentralização da gestão e prestação de serviços	02			1.900.000	<b>1.900.000</b>					<b>1.900.000</b>
12.128.3018	Promoção de uma cultura de cidadania e valorização da diversidade	00			1.000.000	<b>1.000.000</b>					<b>1.000.000</b>
12.131	Comunicação Social	00			3.000.000	<b>3.000.000</b>					<b>3.000.000</b>



**CONSOLIDADO GERAL**  
**Demonstrativo Segundo a Função, Subfunção, Programa, Grupo de Despesa e Vínculo**

Exercício: 2014

R\$ 1,00

Código	Especificação	Fonte	Pessoal e Encargos Sociais	Juros e Encargos da Dívida	Outras Despesas Correntes	Sub-Total Despesas Correntes	Investimentos	Inversões Financeiras	Amortização da Dívida	Sub-Total Despesas de Capital	Total
12.131.3024	Suporte Administrativo	00			3.000.000	3.000.000					3.000.000
12.306	Alimentação e Nutrição	00			656.210.126	656.210.126					656.210.126
12.306.3010	Melhoria da qualidade e ampliação do acesso à educação	00			154.477.642	154.477.642					154.477.642
12.306.3010	Melhoria da qualidade e ampliação do acesso à educação	02			501.732.484	501.732.484					501.732.484
12.361	Ensino Fundamental	00			102.397.803	102.397.803	220.000			220.000	102.617.803
12.361.3023	Superação da extrema pobreza	00			102.397.803	102.397.803	220.000			220.000	102.617.803
12.363	Ensino Profissional	00	4.050.000		2.141.900	6.191.900	300.000			300.000	6.491.900
12.363.3019	Promoção do crescimento econômico e geração de postos de trabalho	00	4.050.000		2.141.900	6.191.900	300.000			300.000	6.491.900
12.365	Educação Infantil	00			1.152.339.827	1.152.339.827	433.211.000			433.211.000	1.585.550.827
12.365.3010	Melhoria da qualidade e ampliação do acesso à educação	00			1.016.574.447	1.016.574.447	257.239.000			257.239.000	1.273.813.447
12.365.3010	Melhoria da qualidade e ampliação do acesso à educação	02			135.765.380	135.765.380	117.972.000			117.972.000	253.737.380
12.365.3010	Melhoria da qualidade e ampliação do acesso à educação	03					58.000.000			58.000.000	58.000.000
12.366	Educação de Jovens e Adultos	00			4.200.000	4.200.000					4.200.000
12.366.3019	Promoção do crescimento econômico e geração de postos de trabalho	00			4.200.000	4.200.000					4.200.000
12.367	Educação Especial	00			49.099.392	49.099.392	4.320.000			4.320.000	53.419.392
12.367.3006	Direitos da pessoa com deficiência	00			49.099.392	49.099.392	4.320.000			4.320.000	53.419.392
12.368	Educação Básica	00	4.682.940.870		1.149.151.718	5.832.092.588	201.482.682			201.482.682	6.033.575.270
12.368.3004	Benefícios e Previdência de Funcionários	00	360.534.504			360.534.504					360.534.504
12.368.3004	Benefícios e Previdência de Funcionários	04	3.443.833.209			3.443.833.209					3.443.833.209
12.368.3010	Melhoria da qualidade e ampliação do acesso à educação	00	878.573.157		1.100.638.977	1.979.212.134	133.492.682			133.492.682	2.112.704.816
12.368.3010	Melhoria da qualidade e ampliação do acesso à educação	02			48.512.741	48.512.741	67.990.000			67.990.000	116.502.741
13	<b>Cultura</b>		95.334.864		294.782.199	390.117.063	63.324.373			63.324.373	453.441.436
13.122	Administração Geral	00	95.334.864		35.676.089	131.010.953	1.229.893			1.229.893	132.240.846
13.122.3024	Suporte Administrativo	00	95.334.864		35.676.089	131.010.953	1.229.893			1.229.893	132.240.846
13.126	Tecnologia da Informação	00			4.705.000	4.705.000					4.705.000
13.126.3011	Modernização e descentralização da gestão e prestação de serviços	00			4.705.000	4.705.000					4.705.000
13.391	Patrimônio Histórico, Artístico e Arqueológico	00			16.934.000	16.934.000	8.015.480			8.015.480	24.949.480
13.391.3001	Acesso à cultura	00			16.934.000	16.934.000	3.052.000			3.052.000	19.986.000
13.391.3001	Acesso à cultura	08					4.963.480			4.963.480	4.963.480



**CONSOLIDADO GERAL**  
**Demonstrativo Segundo a Função, Subfunção, Programa, Grupo de Despesa e Vínculo**

Exercício: 2014

R\$ 1,00

Código	Especificação	Fonte	Pessoal e Encargos Sociais	Juros e Encargos da Dívida	Outras Despesas Correntes	Sub-Total Despesas Correntes	Investimentos	Inversões Financeiras	Amortização da Dívida	Sub-Total Despesas de Capital	Total
13.392	Difusão Cultural	00			237.467.110	237.467.110	54.079.000			54.079.000	291.546.110
13.392.3001	Acesso à cultura	00			214.104.554	214.104.554	9.079.000			9.079.000	223.183.554
13.392.3001	Acesso à cultura	02					12.000.000			12.000.000	12.000.000
13.392.3001	Acesso à cultura	06			7.362.556	7.362.556					7.362.556
13.392.3001	Acesso à cultura	08			10.000.000	10.000.000	33.000.000			33.000.000	43.000.000
13.392.3015	Promoção da cidade como centro de eventos e destino turístico de referência	00			6.000.000	6.000.000					6.000.000
14	<b>Direitos da Cidadania</b>		16.266.008		79.485.377	95.751.385	6.740.929			6.740.929	102.492.314
14.122	Administração Geral	00	16.266.008		24.356.206	40.622.214	1.100.000			1.100.000	41.722.214
14.122.3018	Promoção de uma cultura de cidadania e valorização da diversidade	00			10.000	10.000					10.000
14.122.3024	Suporte Administrativo	00	16.266.008		24.264.735	40.530.743	1.100.000			1.100.000	41.630.743
14.122.3024	Suporte Administrativo	02			81.471	81.471					81.471
14.126	Tecnologia da Informação	00			1.853.982	1.853.982					1.853.982
14.126.3024	Suporte Administrativo	00			1.853.982	1.853.982					1.853.982
14.242	Assistência ao Portador de Deficiência	00			8.511.948	8.511.948	392.000			392.000	8.903.948
14.242.3006	Direitos da pessoa com deficiência	00			6.478.000	6.478.000	22.000			22.000	6.500.000
14.242.3006	Direitos da pessoa com deficiência	02					360.000			360.000	360.000
14.242.3012	Participação, transparência e controle social da administração pública	00			1.797.548	1.797.548	10.000			10.000	1.807.548
14.242.3019	Promoção do crescimento econômico e geração de postos de trabalho	00			236.400	236.400					236.400
14.243	Assistência a Criança e ao Adolescente	00			18.460.010	18.460.010	479.866			479.866	18.939.876
14.243.3012	Participação, transparência e controle social da administração pública	00			1.100.000	1.100.000					1.100.000
14.243.3013	Prevenção e Proteção às Vítimas da Violência	00			17.360.010	17.360.010	479.866			479.866	17.839.876
14.244	Assistência Comunitária	00			1.418.000	1.418.000	90.000			90.000	1.508.000
14.244.3013	Prevenção e Proteção às Vítimas da Violência	00			841.000	841.000	50.000			50.000	891.000
14.244.3018	Promoção de uma cultura de cidadania e valorização da diversidade	00			577.000	577.000	40.000			40.000	617.000
14.422	Direitos Individuais, Coletivos e Difusos	00			24.885.231	24.885.231	4.679.063			4.679.063	29.564.294
14.422.3007	Garantia dos direitos da população idosa	00			1.222.728	1.222.728	31.610			31.610	1.254.338
14.422.3012	Participação, transparência e controle social da administração pública	00			6.250.000	6.250.000	500.000			500.000	6.750.000
14.422.3013	Prevenção e Proteção às Vítimas da Violência	00			8.193.500	8.193.500	2.908.000			2.908.000	11.101.500
14.422.3013	Prevenção e Proteção às Vítimas da Violência	02			570.500	570.500	573.942			573.942	1.144.442
14.422.3015	Promoção da cidade como centro de eventos e destino turístico de referência	00			700.000	700.000					700.000



**CONSOLIDADO GERAL**  
**Demonstrativo Segundo a Função, Subfunção, Programa, Grupo de Despesa e Vínculo**

Exercício: 2014

R\$ 1,00

Código	Especificação	Fonte	Pessoal e Encargos Sociais	Juros e Encargos da Dívida	Outras Despesas Correntes	Sub-Total Despesas Correntes	Investimentos	Inversões Financeiras	Amortização da Dívida	Sub-Total Despesas de Capital	Total
14.422.3018	Promoção de uma cultura de cidadania e valorização da diversidade	00			5.954.626	<b>5.954.626</b>	556.888			<b>556.888</b>	<b>6.511.514</b>
14.422.3018	Promoção de uma cultura de cidadania e valorização da diversidade	02			1.003.877	<b>1.003.877</b>	108.623			<b>108.623</b>	<b>1.112.500</b>
14.422.3023	Superação da extrema pobreza	00			990.000	<b>990.000</b>					<b>990.000</b>
<b>15</b>	<b>Urbanismo</b>		575.273.944		2.975.154.978	<b>3.550.428.922</b>	2.090.738.480	32.761.000		<b>2.123.499.480</b>	<b>5.673.928.402</b>
15.122	Administração Geral	00	575.273.944		261.134.566	<b>836.408.510</b>	7.692.929			<b>7.692.929</b>	<b>844.101.439</b>
15.122.3011	Modernização e descentralização da gestão e prestação de serviços	00					1.000			<b>1.000</b>	<b>1.000</b>
15.122.3019	Promoção do crescimento econômico e geração de postos de trabalho	00			21.874.175	<b>21.874.175</b>					<b>21.874.175</b>
15.122.3022	Requalificação e promoção da ocupação dos espaços públicos	00					100.000			<b>100.000</b>	<b>100.000</b>
15.122.3024	Suporte Administrativo	00	512.078.944		197.471.891	<b>709.550.835</b>	3.801.929			<b>3.801.929</b>	<b>713.352.764</b>
15.122.3024	Suporte Administrativo	06	63.195.000		39.210.000	<b>102.405.000</b>	1.040.000			<b>1.040.000</b>	<b>103.445.000</b>
15.122.3024	Suporte Administrativo	08			2.578.500	<b>2.578.500</b>	2.750.000			<b>2.750.000</b>	<b>5.328.500</b>
15.126	Tecnologia da Informação	00			47.629.124	<b>47.629.124</b>					<b>47.629.124</b>
15.126.3022	Requalificação e promoção da ocupação dos espaços públicos	00			10.000.000	<b>10.000.000</b>					<b>10.000.000</b>
15.126.3024	Suporte Administrativo	00			35.179.124	<b>35.179.124</b>					<b>35.179.124</b>
15.126.3024	Suporte Administrativo	06			2.450.000	<b>2.450.000</b>					<b>2.450.000</b>
15.127	Ordenamento Territorial	00					4.700.000			<b>4.700.000</b>	<b>4.700.000</b>
15.127.3011	Modernização e descentralização da gestão e prestação de serviços	00					4.700.000			<b>4.700.000</b>	<b>4.700.000</b>
15.183	Informação e Inteligência	00						10.000		<b>10.000</b>	<b>10.000</b>
15.183.3024	Suporte Administrativo	00						10.000		<b>10.000</b>	<b>10.000</b>
15.451	Infra-Estrutura Urbana	00			2.284.000	<b>2.284.000</b>	1.493.119.748	1.000		<b>1.493.120.748</b>	<b>1.495.404.748</b>
15.451.3009	Melhoria da mobilidade urbana universal	00					213.800.000			<b>213.800.000</b>	<b>213.800.000</b>
15.451.3009	Melhoria da mobilidade urbana universal	02					332.000.000			<b>332.000.000</b>	<b>332.000.000</b>
15.451.3011	Modernização e descentralização da gestão e prestação de serviços	00					64.000			<b>64.000</b>	<b>64.000</b>
15.451.3022	Requalificação e promoção da ocupação dos espaços públicos	00			2.284.000	<b>2.284.000</b>	114.726.684	1.000		<b>114.727.684</b>	<b>117.011.684</b>
15.451.3022	Requalificação e promoção da ocupação dos espaços públicos	02					643.750			<b>643.750</b>	<b>643.750</b>
15.451.3022	Requalificação e promoção da ocupação dos espaços públicos	03					14.622.515			<b>14.622.515</b>	<b>14.622.515</b>
15.451.3022	Requalificação e promoção da ocupação dos espaços públicos	08					817.262.799			<b>817.262.799</b>	<b>817.262.799</b>
15.452	Serviços Urbanos	00			2.598.400.978	<b>2.598.400.978</b>	272.706.085	32.750.000		<b>305.456.085</b>	<b>2.903.857.063</b>





**CONSOLIDADO GERAL**  
**Demonstrativo Segundo a Função, Subfunção, Programa, Grupo de Despesa e Vínculo**

Exercício: 2014

R\$ 1,00

Código	Especificação	Fonte	Pessoal e Encargos Sociais	Juros e Encargos da Dívida	Outras Despesas Correntes	Sub-Total Despesas Correntes	Investimentos	Inversões Financeiras	Amortização da Dívida	Sub-Total Despesas de Capital	Total
15.452.3005	Coleta seletiva de resíduos secos e orgânicos	00			1.853.823.850	<b>1.853.823.850</b>	12.602.000			<b>12.602.000</b>	<b>1.866.425.850</b>
15.452.3005	Coleta seletiva de resíduos secos e orgânicos	02			1.378.150	<b>1.378.150</b>	39.065.496			<b>39.065.496</b>	<b>40.443.646</b>
15.452.3005	Coleta seletiva de resíduos secos e orgânicos	08			97.682.331	<b>97.682.331</b>					<b>97.682.331</b>
15.452.3006	Direitos da pessoa com deficiência	00					32.000.000			<b>32.000.000</b>	<b>32.000.000</b>
15.452.3006	Direitos da pessoa com deficiência	02					19.500.000			<b>19.500.000</b>	<b>19.500.000</b>
15.452.3011	Modernização e descentralização da gestão e prestação de serviços	00			3.555.666	<b>3.555.666</b>	40.385			<b>40.385</b>	<b>3.596.051</b>
15.452.3011	Modernização e descentralização da gestão e prestação de serviços	06			47.790.000	<b>47.790.000</b>	90.000	32.750.000		<b>32.840.000</b>	<b>80.630.000</b>
15.452.3015	Promoção da cidade como centro de eventos e destino turístico de referência	00			2.000.000	<b>2.000.000</b>					<b>2.000.000</b>
15.452.3022	Requalificação e promoção da ocupação dos espaços públicos	00			369.978.243	<b>369.978.243</b>	130.114.466			<b>130.114.466</b>	<b>500.092.709</b>
15.452.3022	Requalificação e promoção da ocupação dos espaços públicos	08			222.192.738	<b>222.192.738</b>	39.293.738			<b>39.293.738</b>	<b>261.486.476</b>
15.541	Preservação e Conservação Ambiental	00			5.000.000	<b>5.000.000</b>					<b>5.000.000</b>
15.541.3020	Proteção dos recursos naturais da cidade	00			5.000.000	<b>5.000.000</b>					<b>5.000.000</b>
15.543	Recuperação de Áreas Degradadas	00					112.409.718			<b>112.409.718</b>	<b>112.409.718</b>
15.543.3022	Requalificação e promoção da ocupação dos espaços públicos	00					250.000			<b>250.000</b>	<b>250.000</b>
15.543.3022	Requalificação e promoção da ocupação dos espaços públicos	02					112.159.718			<b>112.159.718</b>	<b>112.159.718</b>
15.662	Produção Industrial	00			60.706.310	<b>60.706.310</b>	110.000			<b>110.000</b>	<b>60.816.310</b>
15.662.3022	Requalificação e promoção da ocupação dos espaços públicos	00			60.706.310	<b>60.706.310</b>	110.000			<b>110.000</b>	<b>60.816.310</b>
15.695	Turismo	02					200.000.000			<b>200.000.000</b>	<b>200.000.000</b>
15.695.3015	Promoção da cidade como centro de eventos e destino turístico de referência	02					200.000.000			<b>200.000.000</b>	<b>200.000.000</b>
<b>16</b>	<b>Habitação</b>		106.256.478		117.913.034	<b>224.169.512</b>	2.052.500.359			<b>2.052.500.359</b>	<b>2.276.669.871</b>
16.122	Administração Geral	03	106.256.478		43.233.034	<b>149.489.512</b>	79.734.243			<b>79.734.243</b>	<b>229.223.755</b>
16.122.3002	Acesso à Moradia Adequada	03					11.000.000			<b>11.000.000</b>	<b>11.000.000</b>
16.122.3002	Acesso à Moradia Adequada	09					66.971.233			<b>66.971.233</b>	<b>66.971.233</b>
16.122.3024	Suporte Administrativo	00	106.256.478		41.855.943	<b>148.112.421</b>	1.763.010			<b>1.763.010</b>	<b>149.875.431</b>
16.122.3024	Suporte Administrativo	08			1.377.091	<b>1.377.091</b>					<b>1.377.091</b>
16.126	Tecnologia da Informação	00			2.580.000	<b>2.580.000</b>					<b>2.580.000</b>
16.126.3024	Suporte Administrativo	00			2.580.000	<b>2.580.000</b>					<b>2.580.000</b>
16.451	Infra-Estrutura Urbana	00			72.000.000	<b>72.000.000</b>	712.590.116			<b>712.590.116</b>	<b>784.590.116</b>
16.451.3002	Acesso à Moradia Adequada	00			72.000.000	<b>72.000.000</b>	24.002.000			<b>24.002.000</b>	<b>96.002.000</b>



**CONSOLIDADO GERAL**  
**Demonstrativo Segundo a Função, Subfunção, Programa, Grupo de Despesa e Vínculo**

Exercício: 2014

R\$ 1,00

Código	Especificação	Fonte	Pessoal e Encargos Sociais	Juros e Encargos da Dívida	Outras Despesas Correntes	Sub-Total Despesas Correntes	Investimentos	Inversões Financeiras	Amortização da Dívida	Sub-Total Despesas de Capital	Total
16.451.3002	Acesso à Moradia Adequada	02					22.053.540			22.053.540	22.053.540
16.451.3002	Acesso à Moradia Adequada	03					328.060.619			328.060.619	328.060.619
16.451.3002	Acesso à Moradia Adequada	08					338.473.957			338.473.957	338.473.957
16.482	Habitação Urbana	00			100.000	100.000	1.260.176.000			1.260.176.000	1.260.276.000
16.482.3002	Acesso à Moradia Adequada	00			100.000	100.000	1.000			1.000	101.000
16.482.3020	Proteção dos recursos naturais da cidade	02					934.075.000			934.075.000	934.075.000
16.482.3020	Proteção dos recursos naturais da cidade	03					136.100.000			136.100.000	136.100.000
16.482.3020	Proteção dos recursos naturais da cidade	08					190.000.000			190.000.000	190.000.000
<b>17</b>	<b>Saneamento</b>				169.092.265	169.092.265	1.142.001.915			1.142.001.915	1.311.094.180
17.451	Infra-Estrutura Urbana	00					1.142.001.915			1.142.001.915	1.142.001.915
17.451.3008	Melhoria da drenagem urbana e proteção das bacias hidrográficas	00					11.000.000			11.000.000	11.000.000
17.451.3008	Melhoria da drenagem urbana e proteção das bacias hidrográficas	02					758.081.915			758.081.915	758.081.915
17.451.3008	Melhoria da drenagem urbana e proteção das bacias hidrográficas	03					10.000.000			10.000.000	10.000.000
17.451.3008	Melhoria da drenagem urbana e proteção das bacias hidrográficas	08					362.920.000			362.920.000	362.920.000
17.512	Saneamento Básico Urbano	00			163.793.737	163.793.737					163.793.737
17.512.3008	Melhoria da drenagem urbana e proteção das bacias hidrográficas	00			163.793.737	163.793.737					163.793.737
17.545	Meteorologia	00			5.298.528	5.298.528					5.298.528
17.545.3008	Melhoria da drenagem urbana e proteção das bacias hidrográficas	00			5.298.528	5.298.528					5.298.528
<b>18</b>	<b>Gestão Ambiental</b>		51.312.336		217.613.074	268.925.410	105.956.072			105.956.072	374.881.482
18.122	Administração Geral	00	51.312.336		18.601.006	69.913.342	300.000			300.000	70.213.342
18.122.3024	Suporte Administrativo	00	51.312.336		18.601.006	69.913.342	300.000			300.000	70.213.342
18.126	Tecnologia da Informação	00			2.000.000	2.000.000					2.000.000
18.126.3024	Suporte Administrativo	00			2.000.000	2.000.000					2.000.000
18.541	Preservação e Conservação Ambiental	08			137.012.068	137.012.068	105.656.072			105.656.072	242.668.140
18.541.3005	Coleta seletiva de resíduos secos e orgânicos	08					12.765.000			12.765.000	12.765.000
18.541.3009	Melhoria da mobilidade urbana universal	08					10.000.000			10.000.000	10.000.000
18.541.3020	Proteção dos recursos naturais da cidade	00			65.389.390	65.389.390	2.716.750			2.716.750	68.106.140
18.541.3020	Proteção dos recursos naturais da cidade	08			71.622.678	71.622.678	80.174.322			80.174.322	151.797.000
18.542	Controle Ambiental	00			60.000.000	60.000.000					60.000.000
18.542.3020	Proteção dos recursos naturais da cidade	00			60.000.000	60.000.000					60.000.000



**CONSOLIDADO GERAL**  
**Demonstrativo Segundo a Função, Subfunção, Programa, Grupo de Despesa e Vínculo**

Exercício: 2014

R\$ 1,00

Código	Especificação	Fonte	Pessoal e Encargos Sociais	Juros e Encargos da Dívida	Outras Despesas Correntes	Sub-Total Despesas Correntes	Investimentos	Inversões Financeiras	Amortização da Dívida	Sub-Total Despesas de Capital	Total
<b>20</b>	<b>Agricultura</b>				15.105	<b>15.105</b>	11.755.300			<b>11.755.300</b>	<b>11.770.405</b>
20.306	Alimentação e Nutrição	00			15.105	<b>15.105</b>	5.300			<b>5.300</b>	<b>20.405</b>
20.306.3012	Participação, transparência e controle social da administração pública	00			15.105	<b>15.105</b>	5.300			<b>5.300</b>	<b>20.405</b>
20.605	Abastecimento	00					11.750.000			<b>11.750.000</b>	<b>11.750.000</b>
20.605.3011	Modernização e descentralização da gestão e prestação de serviços	00					8.750.000			<b>8.750.000</b>	<b>8.750.000</b>
20.605.3023	Superação da extrema pobreza	00					3.000.000			<b>3.000.000</b>	<b>3.000.000</b>
<b>23</b>	<b>Comércio e Serviços</b>				1.000	<b>1.000</b>	170.427.265	1.000		<b>170.428.265</b>	<b>170.429.265</b>
23.695	Turismo	00			1.000	<b>1.000</b>	170.427.265	1.000		<b>170.428.265</b>	<b>170.429.265</b>
23.695.3015	Promoção da cidade como centro de eventos e destino turístico de referência	00			1.000	<b>1.000</b>	10.200.000	1.000		<b>10.201.000</b>	<b>10.202.000</b>
23.695.3015	Promoção da cidade como centro de eventos e destino turístico de referência	02					78.051.000			<b>78.051.000</b>	<b>78.051.000</b>
23.695.3015	Promoção da cidade como centro de eventos e destino turístico de referência	08					82.176.265			<b>82.176.265</b>	<b>82.176.265</b>
<b>24</b>	<b>Comunicações</b>				165.773.390	<b>165.773.390</b>	380.000			<b>380.000</b>	<b>166.153.390</b>
24.122	Administração Geral	00			11.923.390	<b>11.923.390</b>	380.000			<b>380.000</b>	<b>12.303.390</b>
24.122.3024	Suporte Administrativo	00			11.923.390	<b>11.923.390</b>	380.000			<b>380.000</b>	<b>12.303.390</b>
24.126	Tecnologia da Informação	00			62.150.000	<b>62.150.000</b>					<b>62.150.000</b>
24.126.3011	Modernização e descentralização da gestão e prestação de serviços	00			60.000.000	<b>60.000.000</b>					<b>60.000.000</b>
24.126.3024	Suporte Administrativo	00			2.150.000	<b>2.150.000</b>					<b>2.150.000</b>
24.131	Comunicação Social	00			91.700.000	<b>91.700.000</b>					<b>91.700.000</b>
24.131.3024	Suporte Administrativo	00			91.700.000	<b>91.700.000</b>					<b>91.700.000</b>
<b>26</b>	<b>Transporte</b>		6.058.291		3.053.800.076	<b>3.059.858.367</b>	1.914.309.068	205.501.000		<b>2.119.810.068</b>	<b>5.179.668.435</b>
26.122	Administração Geral	00	6.058.291		3.718.713	<b>9.777.004</b>	300.000			<b>300.000</b>	<b>10.077.004</b>
26.122.3024	Suporte Administrativo	00	6.058.291		3.718.713	<b>9.777.004</b>	300.000			<b>300.000</b>	<b>10.077.004</b>
26.126	Tecnologia da Informação	00			40.300.000	<b>40.300.000</b>					<b>40.300.000</b>
26.126.3024	Suporte Administrativo	00			300.000	<b>300.000</b>					<b>300.000</b>
26.126.3024	Suporte Administrativo	08			40.000.000	<b>40.000.000</b>					<b>40.000.000</b>
26.181	Policiamento	08			44.354.000	<b>44.354.000</b>	226.000			<b>226.000</b>	<b>44.580.000</b>
26.181.3009	Melhoria da mobilidade urbana universal	08			44.354.000	<b>44.354.000</b>	226.000			<b>226.000</b>	<b>44.580.000</b>
26.451	Infra-Estrutura Urbana	08					10.000.000			<b>10.000.000</b>	<b>10.000.000</b>
26.451.3009	Melhoria da mobilidade urbana universal	08					10.000.000			<b>10.000.000</b>	<b>10.000.000</b>
26.453	Transportes Coletivos Urbanos	00			2.197.208.363	<b>2.197.208.363</b>	1.782.783.068	205.500.000		<b>1.988.283.068</b>	<b>4.185.491.431</b>



**CONSOLIDADO GERAL**  
**Demonstrativo Segundo a Função, Subfunção, Programa, Grupo de Despesa e Vínculo**

Exercício: 2014

R\$ 1,00

Código	Especificação	Fonte	Pessoal e Encargos Sociais	Juros e Encargos da Dívida	Outras Despesas Correntes	Sub-Total Despesas Correntes	Investimentos	Inversões Financeiras	Amortização da Dívida	Sub-Total Despesas de Capital	Total
26.453.3004	Benefícios e Previdência de Funcionários	00			32.630.460	32.630.460					32.630.460
26.453.3006	Direitos da pessoa com deficiência	00			58.130.201	58.130.201					58.130.201
26.453.3009	Melhoria da mobilidade urbana universal	00			2.106.447.702	2.106.447.702	103.800.000	5.500.000		109.300.000	2.215.747.702
26.453.3009	Melhoria da mobilidade urbana universal	02					1.472.783.068			1.472.783.068	1.472.783.068
26.453.3009	Melhoria da mobilidade urbana universal	08					206.200.000	200.000.000		406.200.000	406.200.000
26.572	Desenvolvimento Tecnológico e Engenharia	08			765.219.000	765.219.000	111.000.000	1.000		111.001.000	876.220.000
26.572.3009	Melhoria da mobilidade urbana universal	08			765.219.000	765.219.000	111.000.000	1.000		111.001.000	876.220.000
26.785	Transportes Especiais	08			3.000.000	3.000.000	10.000.000			10.000.000	13.000.000
26.785.3009	Melhoria da mobilidade urbana universal	08			3.000.000	3.000.000	10.000.000			10.000.000	13.000.000
27	<b>Desporto e Lazer</b>		54.991.017		157.584.930	212.575.947	426.470.000			426.470.000	639.045.947
27.122	Administração Geral	00	54.991.017		13.518.966	68.509.983					68.509.983
27.122.3024	Suporte Administrativo	00	54.991.017		13.518.966	68.509.983					68.509.983
27.126	Tecnologia da Informação	00			4.500.000	4.500.000					4.500.000
27.126.3024	Suporte Administrativo	00			4.500.000	4.500.000					4.500.000
27.811	Desporto de Rendimento	02					280.870.000			280.870.000	280.870.000
27.811.3017	Promoção de atividades esportivas, recreativas e de lazer	02					280.870.000			280.870.000	280.870.000
27.812	Desporto Comunitário	00			123.965.964	123.965.964	5.510.000			5.510.000	129.475.964
27.812.3017	Promoção de atividades esportivas, recreativas e de lazer	00			123.615.964	123.615.964	5.160.000			5.160.000	128.775.964
27.812.3017	Promoção de atividades esportivas, recreativas e de lazer	08			350.000	350.000	350.000			350.000	700.000
27.813	Lazer	02			15.600.000	15.600.000	140.090.000			140.090.000	155.690.000
27.813.3015	Promoção da cidade como centro de eventos e destino turístico de referência	02					140.000.000			140.000.000	140.000.000
27.813.3017	Promoção de atividades esportivas, recreativas e de lazer	00			15.600.000	15.600.000	90.000			90.000	15.690.000
28	<b>Encargos Especiais</b>		583.547.829	3.101.618.911	2.400.000	3.687.566.740	571.500.000		1.565.566.770	2.137.066.770	5.824.633.510
28.062	Defesa do Interesse Público no Processo Judiciário	00			500.000	500.000					500.000
28.062.0000	Encargos Especiais	00			500.000	500.000					500.000
28.841	Refinanciamento da Dívida Interna	00		3.001.702.436		3.001.702.436			1.058.979.750	1.058.979.750	4.060.682.186
28.841.0000	Encargos Especiais	00		3.001.702.436		3.001.702.436			1.058.979.750	1.058.979.750	4.060.682.186
28.843	Serviço da Dívida Interna	00		85.401.712		85.401.712			415.667.992	415.667.992	501.069.704
28.843.0000	Encargos Especiais	00		85.401.712		85.401.712			415.667.992	415.667.992	501.069.704
28.844	Serviço da Dívida Externa	00		14.514.763		14.514.763			90.919.028	90.919.028	105.433.791
28.844.0000	Encargos Especiais	00		14.514.763		14.514.763			90.919.028	90.919.028	105.433.791



**CONSOLIDADO GERAL**  
**Demonstrativo Segundo a Função, Subfunção, Programa, Grupo de Despesa e Vínculo**

Exercício: 2014

R\$ 1,00

Código	Especificação	Fonte	Pessoal e Encargos Sociais	Juros e Encargos da Dívida	Outras Despesas Correntes	Sub-Total Despesas Correntes	Investimentos	Inversões Financeiras	Amortização da Dívida	Sub-Total Despesas de Capital	Total
28.846	Outros Encargos Especiais	00	583.547.829		1.900.000	<b>585.447.829</b>	571.500.000			<b>571.500.000</b>	<b>1.156.947.829</b>
28.846.0000	Encargos Especiais	00	583.547.829		1.900.000	<b>585.447.829</b>	571.500.000			<b>571.500.000</b>	<b>1.156.947.829</b>
<b>99</b>	<b>Reserva de Contingência</b>										<b>110.000.000</b>
99.999	Reserva de Contingência	00									<b>110.000.000</b>
99.999.9999	Reserva de Contingência	00									<b>110.000.000</b>
<b>Total:</b>			<b>16.370.862.679</b>	<b>3.102.628.911</b>	<b>18.400.774.013</b>	<b>37.874.265.603</b>	<b>10.778.808.657</b>	<b>399.364.000</b>	<b>1.567.866.770</b>	<b>12.746.039.427</b>	<b>50.730.305.030</b>



**CONSOLIDADO GERAL**  
**Demonstrativo da Despesa Fixada por Órgãos e Grupo de Despesa**

Exercício: 2014

R\$ 1,00

Órgão	Especificação	Fonte	Pessoal e Encargos Sociais	Juros e Encargos da Dívida	Outras Despesas Correntes	Sub-Total Despesas Correntes	Investimentos	Inversões Financeiras	Amortização da Dívida	Sub-Total Despesas de Capital	Total
01	Autarquia Hospitalar Municipal	00	425.379.826	0	347.043.789	772.423.615	40.222.000	0	0	40.222.000	812.645.615
		02	0	0	130.095.900	130.095.900	104.986.100	0	0	104.986.100	235.082.000
		06	0	0	1.526.590	1.526.590	358.092	0	0	358.092	1.884.682
02	Hospital do Servidor Público Municipal	00	159.206.500	0	52.245.730	211.452.230	2.100.000	0	0	2.100.000	213.552.230
		02	0	0	3.000.000	3.000.000	0	0	0	0	3.000.000
		06	0	0	2.898.040	2.898.040	0	0	0	0	2.898.040
03	Instituto de Previdência Municipal de São Paulo	00	2.292.845.443	0	0	2.292.845.443	0	0	0	0	2.292.845.443
		02	80.000.000	0	0	80.000.000	0	0	0	0	80.000.000
		06	2.610.109.557	1.000.000	28.429.046	2.639.538.603	3.333.440	0	2.300.000	5.633.440	2.645.172.043
04	Serviço Funerário do Município de São Paulo	06	63.195.000	0	89.450.000	152.645.000	1.130.000	32.750.000	0	33.880.000	186.525.000
09	Câmara Municipal de São Paulo	00	371.162.040	0	126.520.483	497.682.523	39.017.477	0	0	39.017.477	536.700.000
10	Tribunal de Contas do Município de São Paulo	00	237.645.000	0	14.775.000	252.420.000	200.000	0	0	200.000	252.620.000
11	Secretaria do Governo Municipal	00	30.190.719	0	337.237.999	367.428.718	50.885.000	10.001.000	0	60.886.000	428.314.718
		02	0	0	0	0	78.052.000	0	0	78.052.000	78.052.000
		08	0	0	0	0	82.176.265	0	0	82.176.265	82.176.265
12	Secretaria Municipal de Coordenação das Subprefeituras	00	52.000.296	0	327.958.996	379.959.292	179.126.596	0	0	179.126.596	559.085.888
		02	0	0	0	0	131.659.718	0	0	131.659.718	131.659.718
		03	0	0	0	0	14.622.515	0	0	14.622.515	14.622.515
13	Secretaria Municipal de Planejamento, Orçamento e Gestão	00	51.158.963	0	142.500.754	193.659.717	41.104.875	1.000	0	41.105.875	234.765.592
14	Secretaria Municipal de Habitação	00	20.835.527	0	78.420.742	99.256.269	153.000	0	0	153.000	99.409.269
		02	0	0	0	0	955.128.540	0	0	955.128.540	955.128.540
		03	0	0	0	0	99.651.619	0	0	99.651.619	99.651.619
		08	0	0	0	0	160.000.000	0	0	160.000.000	160.000.000
16	Secretaria Municipal de Educação	00	1.509.542.302	0	2.549.704.678	4.059.246.980	437.572.721	0	0	437.572.721	4.496.819.701
		02	0	0	687.910.605	687.910.605	386.062.000	0	0	386.062.000	1.073.972.605
		03	0	0	0	0	58.000.000	0	0	58.000.000	58.000.000
		04	3.443.833.209	0	0	3.443.833.209	0	0	0	0	3.443.833.209
17	Secretaria Municipal de Finanças e Desenvolvimento Econômico	00	193.523.447	0	101.255.827	294.779.274	5.834.333	151.100.000	0	156.934.333	451.713.607
		01	0	0	0	0	49.985.715	0	0	49.985.715	49.985.715
19	Secretaria Municipal de Esportes, Lazer e Recreação	00	54.991.017	0	157.234.930	212.225.947	5.250.000	0	0	5.250.000	217.475.947
		02	0	0	0	0	280.870.000	0	0	280.870.000	280.870.000
20	Secretaria Municipal de Transportes	00	6.058.291	0	2.201.227.076	2.207.285.367	300.000	5.500.000	0	5.800.000	2.213.085.367
		08	0	0	0	0	0	200.000.000	0	200.000.000	200.000.000
21	Secretaria Municipal dos Negócios Jurídicos	00	139.968.753	0	28.693.095	168.661.848	431.000	0	0	431.000	169.092.848



**CONSOLIDADO GERAL**  
**Demonstrativo da Despesa Fixada por Órgãos e Grupo de Despesa**

Exercício: 2014

R\$ 1,00

Órgão	Especificação	Fonte	Pessoal e Encargos Sociais	Juros e Encargos da Dívida	Outras Despesas Correntes	Sub-Total Despesas Correntes	Investimentos	Inversões Financeiras	Amortização da Dívida	Sub-Total Despesas de Capital	Total
22	Secretaria Municipal de Infra-Estrutura Urbana e Obras	00	25.848.436	0	25.050.862	50.899.298	328.794.828	10.000	0	328.804.828	379.704.126
		02	0	0	0	0	2.246.081.915	0	0	2.246.081.915	2.246.081.915
		08	0	0	0	0	655.302.299	0	0	655.302.299	655.302.299
23	Secretaria Municipal de Serviços	00	17.333.523	0	45.485.361	62.818.884	122.701	0	0	122.701	62.941.585
24	Secretaria Municipal de Assistência e Desenvolvimento Social	00	74.231.158	0	121.339.553	195.570.711	50.000	0	0	50.000	195.620.711
25	Secretaria Municipal de Cultura	00	90.351.513	0	208.584.172	298.935.685	12.331.000	0	0	12.331.000	311.266.685
		02	0	0	0	0	12.000.000	0	0	12.000.000	12.000.000
27	Secretaria Municipal do Verde e do Meio Ambiente	00	51.312.336	0	145.990.396	197.302.732	3.016.750	0	0	3.016.750	200.319.482
28	Encargos Gerais do Município	00	2.227.934.685	3.101.628.911	499.359.835	5.828.923.431	573.513.132	0	1.565.566.770	2.139.079.902	7.968.003.333
30	Secretaria Municipal do Desenvolvimento Trabalho e Empreendedorismo	00	5.964.292	0	35.692.520	41.656.812	4.553.000	0	0	4.553.000	46.209.812
		02	0	0	23.615.000	23.615.000	11.250.000	0	0	11.250.000	34.865.000
		03	0	0	0	0	10.000.000	0	0	10.000.000	10.000.000
31	Secretaria Municipal de Relações Internacionais e Federativas	00	2.353.916	0	3.016.542	5.370.458	3.610.000	0	0	3.610.000	8.980.458
32	Controladoria Geral do Município de São Paulo	00	7.443.000	0	8.067.295	15.510.295	400.000	0	0	400.000	15.910.295
34	Secretaria Municipal de Direitos Humanos e Cidadania	00	5.683.871	0	52.428.871	58.112.742	2.408.364	0	0	2.408.364	60.521.106
		02	0	0	1.032.377	1.032.377	148.623	0	0	148.623	1.181.000
36	Secretaria Municipal da Pessoa com Deficiência e Mobilidade Reduzida	00	4.182.137	0	12.737.190	16.919.327	142.000	0	0	142.000	17.061.327
		02	0	0	0	0	360.000	0	0	360.000	360.000
37	Secretaria Municipal de Desenvolvimento Urbano	00	15.009.664	0	11.911.410	26.921.074	38.407.834	1.000	0	38.408.834	65.329.908
		08	0	0	0	0	76.000.000	0	0	76.000.000	76.000.000
38	Secretaria Municipal de Segurança Urbana	00	248.498.819	0	82.413.859	330.912.678	2.356.987	0	0	2.356.987	333.269.665
		02	0	0	9.711.149	9.711.149	6.340.000	0	0	6.340.000	16.051.149
39	Secretaria Municipal de Promoção da Igualdade Racial	00	2.400.000	0	8.558.968	10.958.968	100.000	0	0	100.000	11.058.968
40	Secretaria Municipal de Relações Governamentais	00	1.970.000	0	2.347.583	4.317.583	300.000	0	0	300.000	4.617.583
41	Subprefeitura Perus	00	10.388.482	0	11.940.335	22.328.817	2.900.416	0	0	2.900.416	25.229.233
42	Subprefeitura Pirituba/Jaraguá	00	13.540.992	0	17.576.409	31.117.401	3.089.123	0	0	3.089.123	34.206.524
43	Subprefeitura Freguesia/Brasilândia	00	11.865.106	0	16.740.059	28.605.165	2.499.127	0	0	2.499.127	31.104.292
44	Subprefeitura Casa Verde/Cachoeirinha	00	9.301.458	0	13.797.964	23.099.422	2.183.635	0	0	2.183.635	25.283.057
45	Subprefeitura Santana/Tucuruvi	00	13.057.149	0	16.338.714	29.395.863	2.234.993	0	0	2.234.993	31.630.856





**CONSOLIDADO GERAL**  
**Demonstrativo da Despesa Fixada por Órgãos e Grupo de Despesa**

Exercício: 2014

R\$ 1,00

Órgão	Especificação	Fonte	Pessoal e Encargos Sociais	Juros e Encargos da Dívida	Outras Despesas Correntes	Sub-Total Despesas Correntes	Investimentos	Inversões Financeiras	Amortização da Dívida	Sub-Total Despesas de Capital	Total
46	Subprefeitura Jaçanã/Tremembé	00	12.324.676	0	13.769.655	26.094.331	3.173.116	0	0	3.173.116	29.267.447
47	Subprefeitura Vila Maria/Vila Guilherme	00	12.689.831	0	15.631.750	28.321.581	2.265.780	0	0	2.265.780	30.587.361
48	Subprefeitura Lapa	00	13.378.151	0	16.775.165	30.153.316	2.664.935	0	0	2.664.935	32.818.251
49	Subprefeitura Sé	00	18.497.952	0	42.759.273	61.257.225	2.912.908	0	0	2.912.908	64.170.133
50	Subprefeitura Butantã	00	14.506.538	0	21.698.103	36.204.641	3.601.962	0	0	3.601.962	39.806.603
51	Subprefeitura Pinheiros	00	14.641.820	0	19.859.950	34.501.770	2.072.630	0	0	2.072.630	36.574.400
52	Subprefeitura Vila Mariana	00	14.375.562	0	16.860.089	31.235.651	2.052.711	0	0	2.052.711	33.288.362
53	Subprefeitura Ipiranga	00	15.461.069	0	19.401.114	34.862.183	2.764.510	0	0	2.764.510	37.626.693
54	Subprefeitura Santo Amaro	00	13.508.277	0	18.419.483	31.927.760	2.134.309	0	0	2.134.309	34.062.069
55	Subprefeitura Jabaquara	00	10.227.618	0	14.847.641	25.075.259	1.396.707	0	0	1.396.707	26.471.966
56	Subprefeitura Cidade Ademar	00	7.766.862	0	15.529.399	23.296.261	2.724.576	0	0	2.724.576	26.020.837
57	Subprefeitura Campo Limpo	00	14.157.582	0	22.878.931	37.036.513	3.625.413	0	0	3.625.413	40.661.926
58	Subprefeitura M'Boi Mirim	00	9.929.731	0	22.355.379	32.285.110	4.042.465	0	0	4.042.465	36.327.575
59	Subprefeitura Capela do Socorro	00	10.537.748	0	20.071.525	30.609.273	6.344.036	0	0	6.344.036	36.953.309
		02	0	0	0	0	400.000	0	0	400.000	400.000
60	Subprefeitura Parelheiros	00	7.356.279	0	12.158.818	19.515.097	8.741.340	0	0	8.741.340	28.256.437
61	Subprefeitura Penha	00	15.539.526	0	24.290.489	39.830.015	3.742.602	0	0	3.742.602	43.572.617
62	Subprefeitura Ermelino Matarazzo	00	11.507.073	0	13.080.488	24.587.561	1.693.285	0	0	1.693.285	26.280.846
63	Subprefeitura São Miguel	00	17.458.875	0	20.865.460	38.324.335	3.006.038	0	0	3.006.038	41.330.373
		02	0	0	0	0	243.750	0	0	243.750	243.750
64	Subprefeitura Itaim Paulista	00	12.969.600	0	17.094.404	30.064.004	2.590.422	0	0	2.590.422	32.654.426
65	Subprefeitura Moóca	00	16.339.462	0	20.101.309	36.440.771	2.828.893	0	0	2.828.893	39.269.664
66	Subprefeitura Aricanduva/Formosa/Carrão	00	13.616.069	0	19.711.456	33.327.525	2.092.894	0	0	2.092.894	35.420.419
67	Subprefeitura Itaquera	00	14.308.693	0	22.000.840	36.309.533	4.177.705	0	0	4.177.705	40.487.238
68	Subprefeitura Guaianases	00	15.294.557	0	17.916.559	33.211.116	2.266.649	0	0	2.266.649	35.477.765
69	Subprefeitura Vila Prudente	00	7.369.382	0	12.300.359	19.669.741	1.774.852	0	0	1.774.852	21.444.593
70	Subprefeitura São Mateus	00	11.914.232	0	36.355.612	48.269.844	4.583.007	0	0	4.583.007	52.852.851
71	Subprefeitura Cidade Tiradentes	00	8.326.253	0	12.149.941	20.476.194	1.692.851	0	0	1.692.851	22.169.045
72	Subprefeitura de Sapopemba	00	7.369.382	0	12.375.991	19.745.373	1.667.610	0	0	1.667.610	21.412.983
76	Fundo Municipal de Despesas da Câmara Municipal	08	0	0	2.050.000	2.050.000	1.250.000	0	0	1.250.000	3.300.000
77	Fundo Especial de Despesas do Tribunal de Contas	08	0	0	918.000	918.000	2.072.000	0	0	2.072.000	2.990.000
78	Secretaria Municipal de Licenciamento	00	38.694.551	0	11.027.800	49.722.351	1.175.010	0	0	1.175.010	50.897.361
79	Secretaria Municipal de Políticas para as Mulheres	00	4.000.000	0	5.260.000	9.260.000	3.048.000	0	0	3.048.000	12.308.000
		02	0	0	623.471	623.471	533.942	0	0	533.942	1.157.413
80	Fundação Paulistana de Educação e Tecnologia	00	4.770.000	0	2.185.900	6.955.900	417.000	0	0	417.000	7.372.900



**CONSOLIDADO GERAL**  
**Demonstrativo da Despesa Fixada por Órgãos e Grupo de Despesa**

Exercício: 2014

R\$ 1,00

Órgão	Especificação	Fonte	Pessoal e Encargos Sociais	Juros e Encargos da Dívida	Outras Despesas Correntes	Sub-Total Despesas Correntes	Investimentos	Inversões Financeiras	Amortização da Dívida	Sub-Total Despesas de Capital	Total
81	Autoridade Municipal de Limpeza Urbana/Fundo Munic.de Limpeza Urbana	00	2.361.038	0	1.858.153.230	1.860.514.268	12.672.000	0	0	12.672.000	1.873.186.268
		02	0	0	1.378.150	1.378.150	39.065.496	0	0	39.065.496	40.443.646
		08	0	0	97.682.331	97.682.331	0	0	0	0	97.682.331
83	Companhia Metropolitana de Habitação de São Paulo	00	46.726.400	0	27.087.401	73.813.801	438.000	0	0	438.000	74.251.801
		03	0	0	0	0	11.000.000	0	0	11.000.000	11.000.000
		09	0	0	0	0	66.971.233	0	0	66.971.233	66.971.233
84	Fundo Municipal de Saúde	00	1.147.590.112	0	3.051.522.254	4.199.112.366	317.391.359	0	0	317.391.359	4.516.503.725
		02	200.048.000	0	1.920.223.740	2.120.271.740	609.908.470	0	0	609.908.470	2.730.180.210
		03	0	0	48.870.000	48.870.000	52.000	0	0	52.000	48.922.000
		08	0	0	0	0	2.000.000	0	0	2.000.000	2.000.000
85	Fundação Theatro Municipal de São Paulo	00	4.983.351	0	66.835.471	71.818.822	1.029.893	0	0	1.029.893	72.848.715
		06	0	0	7.362.556	7.362.556	0	0	0	0	7.362.556
86	Fundo Municipal de Saneamento Ambiental e Infraestrutura	00	0	0	0	0	20.000.000	0	0	20.000.000	20.000.000
		03	0	0	0	0	301.509.000	0	0	301.509.000	301.509.000
		08	0	0	0	0	360.000.000	0	0	360.000.000	360.000.000
87	Fundo Municipal de Desenvolvimento de Trânsito	02	0	0	0	0	656.783.068	0	0	656.783.068	656.783.068
		08	0	0	852.573.000	852.573.000	311.426.000	1.000	0	311.427.000	1.164.000.000
88	Fundo de Preservação do Patrimônio Histórico e Cultural	08	0	0	0	0	463.480	0	0	463.480	463.480
89	Fundo Municipal de Esportes, Lazer e Recreação	08	0	0	350.000	350.000	350.000	0	0	350.000	700.000
90	Fundo Municipal dos Direitos da Criança e do Adolescente	00	0	0	5.160.000	5.160.000	35.500	0	0	35.500	5.195.500
		05	0	0	72.153.339	72.153.339	10.001.000	0	0	10.001.000	82.154.339
91	Fundo Municipal de Habitação	00	0	0	0	0	4.000.000	0	0	4.000.000	4.000.000
		02	0	0	0	0	1.000.000	0	0	1.000.000	1.000.000
		03	0	0	0	0	73.000.000	0	0	73.000.000	73.000.000
		08	0	0	1.377.091	1.377.091	8.473.957	0	0	8.473.957	9.851.048
93	Fundo Municipal de Assistência Social	00	0	0	626.445.233	626.445.233	12.391.000	0	0	12.391.000	638.836.233
		02	0	0	67.183.663	67.183.663	1.000.000	0	0	1.000.000	68.183.663
		03	0	0	64.812.561	64.812.561	0	0	0	0	64.812.561
		05	0	0	19.019	19.019	0	0	0	0	19.019
94	Fundo Especial do Meio Ambiente e Desenvolvimento Sustentável	08	0	0	71.622.678	71.622.678	102.939.322	0	0	102.939.322	174.562.000
95	Fundo Especial de Promoção de Atividades Culturais	08	0	0	10.000.000	10.000.000	0	0	0	0	10.000.000
96	Fundo Municipal de Turismo	00	0	0	1.000	1.000	0	0	0	0	1.000



**CONSOLIDADO GERAL**  
**Demonstrativo da Despesa Fixada por Órgãos e Grupo de Despesa**

Exercício: 2014

R\$ 1,00

Órgão	Especificação	Fonte	Pessoal e Encargos Sociais	Juros e Encargos da Dívida	Outras Despesas Correntes	Sub-Total Despesas Correntes	Investimentos	Inversões Financeiras	Amortização da Dívida	Sub-Total Despesas de Capital	Total
97	Fundo de Proteção do Patrimônio Cultural e Ambiental Paulistano	08	0	0	0	0	1.500.000	0	0	1.500.000	1.500.000
98	Fundo de Desenvolvimento Urbano	08	0	0	0	0	498.000.000	0	0	498.000.000	498.000.000
99	Fundo Municipal de Iluminação Pública	08	0	0	224.771.238	224.771.238	54.924.238	0	0	54.924.238	279.695.476
	<b>Reserva de Contingência</b>	00	0	0	0	0	0	0	0	0	<b>110.000.000</b>
<b>Total:</b>			<b>16.370.862.679</b>	<b>3.102.628.911</b>	<b>18.400.774.013</b>	<b>37.874.265.603</b>	<b>10.778.808.657</b>	<b>399.364.000</b>	<b>1.567.866.770</b>	<b>12.746.039.427</b>	<b>50.730.305.030</b>

**CONSOLIDADO GERAL****Natureza da Despesa**

Exercício: 2014

R\$1,00

Código	Fonte	Especificação	Elemento de Despesa	Modalidade de Aplicação	Grupo de Despesa	Categoria Econômica
<b>3</b>		<b>Despesas Correntes</b>				<b>37.874.265.603</b>
<b>3.1</b>		<b>Pessoal e Encargos Sociais</b>			<b>16.370.862.679</b>	
<b>3.1.30</b>		<b>Transferências a Estados e ao Distrito Federal</b>		<b>480.000</b>		
3.1.30.96	00	Ressarcimento de Despesas de Pessoal Requisitado	480.000			
<b>3.1.90</b>		<b>Aplicações Diretas</b>		<b>14.753.955.677</b>		
3.1.90.01	00	Aposentadorias, Reserva Remunerada e Reformas	2.292.845.443			
3.1.90.01	02	Aposentadorias, Reserva Remunerada e Reformas	80.000.000			
3.1.90.01	06	Aposentadorias, Reserva Remunerada e Reformas	1.927.154.557			
3.1.90.03	06	Pensões	660.000.000			
3.1.90.05	00	Outros Benefícios Previdenciários	1.002.810			
3.1.90.05	06	Outros Benefícios Previdenciários	166.000			
3.1.90.11	00	Vencimentos e Vantagens Fixas - Pessoal Civil	5.203.324.492			
3.1.90.11	02	Vencimentos e Vantagens Fixas - Pessoal Civil	197.600.000			
3.1.90.11	04	Vencimentos e Vantagens Fixas - Pessoal Civil	3.443.833.209			
3.1.90.11	06	Vencimentos e Vantagens Fixas - Pessoal Civil	52.208.444			
3.1.90.13	00	Obrigações Patronais	223.151.044			
3.1.90.13	02	Obrigações Patronais	2.448.000			
3.1.90.13	06	Obrigações Patronais	904.190			
3.1.90.16	00	Outras Despesas Variáveis - Pessoal Civil	3.750.000			
3.1.90.16	06	Outras Despesas Variáveis - Pessoal Civil	5.000.000			
3.1.90.91	00	Sentenças Judiciais	618.787.829			
3.1.90.91	06	Sentenças Judiciais	16.365.000			
3.1.90.92	00	Despesas de Exercícios Anteriores	2.610.735			
3.1.90.92	06	Despesas de Exercícios Anteriores	2.000.000			
3.1.90.94	00	Indenizações Trabalhistas	9.804.000			
3.1.90.94	06	Indenizações Trabalhistas	140.924			
3.1.90.96	00	Ressarcimento de Despesas de Pessoal Requisitado	10.859.000			
<b>3.1.91</b>		<b>Aplicação Direta Intra-Orçamentária</b>		<b>1.616.427.002</b>		
3.1.91.13	00	Obrigações Patronais	1.606.707.560			
3.1.91.13	06	Obrigações Patronais	9.365.442			
3.1.91.92	00	Despesas de Exercícios Anteriores	354.000			
<b>3.2</b>		<b>Juros e Encargos da Dívida</b>			<b>3.102.628.911</b>	
<b>3.2.90</b>		<b>Aplicações Diretas</b>		<b>3.102.628.911</b>		
3.2.90.21	00	Juros sobre a Dívida por Contrato	2.702.545.399			
3.2.90.21	06	Juros sobre a Dívida por Contrato	1.000.000			
3.2.90.22	00	Outros Encargos sobre a Dívida por Contrato	5.273.384			
3.2.90.92	00	Despesas de Exercícios Anteriores	393.810.128			
<b>3.3</b>		<b>Outras Despesas Correntes</b>			<b>18.400.774.013</b>	
<b>3.3.20</b>		<b>Transferências a União</b>		<b>3.250.000</b>		
3.3.20.01	06	Aposentadorias, Reserva Remunerada e Reformas	3.150.000			
3.3.20.03	06	Pensões	100.000			
<b>3.3.30</b>		<b>Transferências a Estados e ao Distrito Federal</b>		<b>34.102.000</b>		
3.3.30.41	00	Contribuições	2.102.000			
3.3.30.41	08	Contribuições	32.000.000			
<b>3.3.50</b>		<b>Transferências a Instituições Privadas sem Fins Lucrativos</b>		<b>2.977.206.644</b>		
3.3.50.39	00	Outros Serviços de Terceiros - Pessoa Jurídica	2.162.402.170			
3.3.50.39	02	Outros Serviços de Terceiros - Pessoa Jurídica	737.947.000			
3.3.50.39	03	Outros Serviços de Terceiros - Pessoa Jurídica	35.836.055			
3.3.50.39	06	Outros Serviços de Terceiros - Pessoa Jurídica	7.362.556			
3.3.50.41	00	Contribuições	856.360			
3.3.50.41	02	Contribuições	20.570.503			
3.3.50.43	00	Subvenções Sociais	5.500.000			
3.3.50.48	00	Outros Auxílios Financeiros a Pessoas Físicas	6.732.000			
<b>3.3.80</b>		<b>Transferências ao Exterior</b>		<b>208.000</b>		
3.3.80.41	00	Contribuições	208.000			
<b>3.3.90</b>		<b>Aplicações Diretas</b>		<b>15.385.191.369</b>		
3.3.90.05	00	Outros Benefícios Previdenciários	20.000			
3.3.90.08	00	Outros Benefícios Assistenciais	4.360.000			
3.3.90.08	06	Outros Benefícios Assistenciais	170.000			
3.3.90.14	00	Diárias - Civil	3.054.454			
3.3.90.14	02	Diárias - Civil	299.980			
3.3.90.14	06	Diárias - Civil	50.000			
3.3.90.14	08	Diárias - Civil	25.000			



## CONSOLIDADO GERAL

### Natureza da Despesa

Exercício: 2014

R\$1,00

Código	Fonte	Especificação	Elemento de Despesa	Modalidade de Aplicação	Grupo de Despesa	Categoria Econômica
3.3.90.30	00	Material de Consumo	396.100.102			
3.3.90.30	02	Material de Consumo	467.469.551			
3.3.90.30	03	Material de Consumo	11.211.705			
3.3.90.30	05	Material de Consumo	50.000			
3.3.90.30	06	Material de Consumo	7.632.720			
3.3.90.30	08	Material de Consumo	989.500			
3.3.90.31	00	Premiações Culturais, Artísticas, Científicas, Desport. e Outras	4.290.829			
3.3.90.31	08	Premiações Culturais, Artísticas, Científicas, Desport. e Outras	60.000			
3.3.90.32	00	Material, Bem ou Serviço para Distribuição Gratuita	179.475.729			
3.3.90.32	02	Material, Bem ou Serviço para Distribuição Gratuita	6.120.000			
3.3.90.33	00	Passagens e Despesas com Locomoção	6.378.399			
3.3.90.33	02	Passagens e Despesas com Locomoção	409.025			
3.3.90.33	06	Passagens e Despesas com Locomoção	80.000			
3.3.90.33	08	Passagens e Despesas com Locomoção	40.000			
3.3.90.35	00	Serviços de Consultoria	33.871.362			
3.3.90.35	02	Serviços de Consultoria	1.109.575			
3.3.90.35	06	Serviços de Consultoria	600.000			
3.3.90.35	08	Serviços de Consultoria	20.000			
3.3.90.36	00	Outros Serviços de Terceiros - Pessoa Física	213.791.240			
3.3.90.36	02	Outros Serviços de Terceiros - Pessoa Física	28.063.933			
3.3.90.36	03	Outros Serviços de Terceiros - Pessoa Física	388.720			
3.3.90.36	05	Outros Serviços de Terceiros - Pessoa Física	100.000			
3.3.90.36	06	Outros Serviços de Terceiros - Pessoa Física	135.000			
3.3.90.36	08	Outros Serviços de Terceiros - Pessoa Física	1.102.000			
3.3.90.37	00	Locação de Mão-de-Obra	193.232.730			
3.3.90.37	02	Locação de Mão-de-Obra	17.431.134			
3.3.90.37	06	Locação de Mão-de-Obra	14.880.000			
3.3.90.37	08	Locação de Mão-de-Obra	600.000			
3.3.90.39	00	Outros Serviços de Terceiros -Pessoa Jurídica	7.547.138.934			
3.3.90.39	02	Outros Serviços de Terceiros -Pessoa Jurídica	1.564.552.354			
3.3.90.39	03	Outros Serviços de Terceiros -Pessoa Jurídica	66.160.561			
3.3.90.39	05	Outros Serviços de Terceiros -Pessoa Jurídica	71.952.358			
3.3.90.39	06	Outros Serviços de Terceiros -Pessoa Jurídica	68.522.956			
3.3.90.39	08	Outros Serviços de Terceiros -Pessoa Jurídica	1.225.550.838			
3.3.90.41	00	Contribuições	1.742.178.250			
3.3.90.41	05	Contribuições	50.000			
3.3.90.46	00	Auxílio-Alimentação	706.706.351			
3.3.90.46	06	Auxílio-Alimentação	10.286.000			
3.3.90.47	00	Obrigações Tributárias e Contributivas	466.518.735			
3.3.90.47	02	Obrigações Tributárias e Contributivas	801.000			
3.3.90.47	03	Obrigações Tributárias e Contributivas	85.520			
3.3.90.47	05	Obrigações Tributárias e Contributivas	20.000			
3.3.90.47	06	Obrigações Tributárias e Contributivas	12.370.000			
3.3.90.47	08	Obrigações Tributárias e Contributivas	620.000			
3.3.90.48	00	Outros Auxílios Financeiros a Pessoas Físicas	177.831.332			
3.3.90.48	06	Outros Auxílios Financeiros a Pessoas Físicas	65.000			
3.3.90.49	00	Auxílio-Transporte	94.812.173			
3.3.90.49	06	Auxílio-Transporte	3.707.000			
3.3.90.91	00	Sentenças Judiciais	10.314.542			
3.3.90.91	06	Sentenças Judiciais	80.000			
3.3.90.92	00	Despesas de Exercícios Anteriores	221.857			
3.3.90.93	00	Indenizações e Restituições	20.520.920			
3.3.90.93	06	Indenizações e Restituições	475.000			
3.3.90.93	08	Indenizações e Restituições	37.000			
<b>3.3.91</b>		<b>Outros Serviços de Terceiros - Pessoa Jurídica</b>		<b>816.000</b>		
3.3.91.39	00	Outros Serviços de Terceiros - Pessoa Jurídica	516.000			
3.3.91.39	08	Outros Serviços de Terceiros - Pessoa Jurídica	300.000			
<b>4</b>		<b>Despesas de Capital</b>				<b>12.746.039.427</b>
<b>4.4</b>		<b>Investimentos</b>			<b>10.778.808.657</b>	
<b>4.4.50</b>		<b>Transferências a Instituições Privadas sem Fins Lucrativos</b>		<b>285.664.666</b>		
4.4.50.39	00	Outros Serviços de Terceiros - Pessoa Jurídica	36.486.000			
4.4.50.39	02	Outros Serviços de Terceiros - Pessoa Jurídica	32.000.000			
4.4.50.51	00	Obras e Instalações	30.758.000			



## CONSOLIDADO GERAL

### Natureza da Despesa

Exercício: 2014

R\$1,00

Código	Fonte	Especificação	Elemento de Despesa	Modalidade de Aplicação	Grupo de Despesa	Categoria Econômica
4.4.50.51	02	Obras e Instalações	58.090.000			
4.4.50.51	08	Obras e Instalações	18.048.275			
4.4.50.52	00	Equipamentos e Material Permanente	64.606.391			
4.4.50.52	02	Equipamentos e Material Permanente	40.476.000			
4.4.50.52	05	Equipamentos e Material Permanente	5.000.000			
4.4.50.52	08	Equipamentos e Material Permanente	200.000			
<b>4.4.90</b>		<b>Aplicações Diretas</b>		<b>10.493.143.991</b>		
4.4.90.14	00	Diárias - Civil	2.400			
4.4.90.30	00	Material de Consumo	703.254			
4.4.90.30	02	Material de Consumo	8.425			
4.4.90.30	08	Material de Consumo	446.793			
4.4.90.32	00	Material de Distribuição Gratuita	159.200			
4.4.90.33	00	Passagens e Despesas com Locomoção	8.000			
4.4.90.35	00	Serviços de Consultoria	20.000			
4.4.90.35	02	Serviços de Consultoria	1.110.000			
4.4.90.39	00	Outros Serviços de Terceiros - Pessoa Jurídica	217.392.307			
4.4.90.39	01	Outros Serviços de Terceiros - Pessoa Jurídica	44.899.286			
4.4.90.39	02	Outros Serviços de Terceiros - Pessoa Jurídica	107.848.455			
4.4.90.39	03	Outros Serviços de Terceiros - Pessoa Jurídica	50.000.000			
4.4.90.39	06	Outros Serviços de Terceiros - Pessoa Jurídica	2.930.000			
4.4.90.39	08	Outros Serviços de Terceiros - Pessoa Jurídica	513.311.793			
4.4.90.39	09	Outros Serviços de Terceiros - Pessoa Jurídica	2.312.115			
4.4.90.47	09	Obrigações Tributárias e Contributivas	21.669.215			
4.4.90.51	00	Obras e Instalações	933.647.768			
4.4.90.51	02	Obras e Instalações	5.108.860.387			
4.4.90.51	03	Obras e Instalações	456.783.134			
4.4.90.51	05	Obras e Instalações	1.000			
4.4.90.51	06	Obras e Instalações	70.000			
4.4.90.51	08	Obras e Instalações	1.304.969.193			
4.4.90.51	09	Obras e Instalações	27.000.000			
4.4.90.52	00	Equipamentos e Material Permanente	138.756.540			
4.4.90.52	01	Equipamentos e Material Permanente	5.086.429			
4.4.90.52	02	Equipamentos e Material Permanente	173.480.355			
4.4.90.52	03	Equipamentos e Material Permanente	52.000			
4.4.90.52	05	Equipamentos e Material Permanente	5.000.000			
4.4.90.52	06	Equipamentos e Material Permanente	1.821.532			
4.4.90.52	08	Equipamentos e Material Permanente	7.448.750			
4.4.90.61	00	Aquisição de Imóveis	246.403.000			
4.4.90.61	03	Aquisição de Imóveis	61.000.000			
4.4.90.61	08	Aquisição de Imóveis	472.452.757			
4.4.90.61	09	Aquisição de Imóveis	15.989.903			
4.4.90.91	00	Sentenças Judiciais	571.500.000			
<b>4.5</b>		<b>Inversões Financeiras</b>			<b>399.364.000</b>	
<b>4.5.30</b>		<b>Constituição ou Aumento de Capital de Empresas</b>		<b>200.000.000</b>		
4.5.30.65	08	Constituição ou Aumento de Capital de Empresas	200.000.000			
<b>4.5.90</b>		<b>Aplicações Diretas</b>		<b>199.364.000</b>		
4.5.90.61	00	Aquisição de Imóveis	10.000.000			
4.5.90.62	06	Aquisição de Produtos para Revenda	32.750.000			
4.5.90.65	00	Constituição ou Aumento de Capital de Empresas	156.613.000			
4.5.90.65	08	Constituição ou Aumento de Capital de Empresas	1.000			
<b>4.6</b>		<b>Amortização da Dívida</b>			<b>1.567.866.770</b>	
<b>4.6.90</b>		<b>Aplicações Diretas</b>		<b>1.567.866.770</b>		
4.6.90.71	00	Principal da Dívida Contratual Resgatado	1.565.566.770			
4.6.90.71	06	Principal da Dívida Contratual Resgatado	2.300.000			
<b>9</b>		<b>Reserva de Contingência</b>				<b>110.000.000</b>
<b>9.9</b>		<b>Reserva de Contingência</b>			<b>110.000.000</b>	
<b>9.9.99</b>		<b>Reserva de Contingência</b>		<b>110.000.000</b>		
9.9.99.99	00	Reserva de Contingência	110.000.000			
<b>Total:</b>						<b>50.730.305.030</b>



**CONSOLIDADO GERAL**  
**Demonstrativo da Dívida Pública Municipal**

Art. 5º, parágrafo 1º e 2º da Lei Complementar 101, de 04 de maio de 2000

Exercício: 2014  
R\$1,00

Órgão.Unidade. Função.SubFunção. Programa	Operações Especiais	Elemento de Despesa	Fonte	Valor
28.17.28.841.0000	0008 - Serviço da Dívida Pública Interna - Refinanciamento	3.2.90.21.00	00	2.605.331.885
		3.2.90.22.00	00	2.570.423
		3.2.90.92.00	00	393.800.128
		4.6.90.71.00	00	1.058.979.750
				<b>4.060.682.186</b>
28.17.28.843.0000	0004 - Serviço da Dívida Pública Interna	3.2.90.21.00	00	82.698.751
		3.2.90.22.00	00	2.702.961
		4.6.90.71.00	00	415.667.992
				<b>501.069.704</b>
28.17.28.844.0000	0007 - Serviço da Dívida Pública Externa	3.2.90.21.00	00	14.514.763
		4.6.90.71.00	00	90.919.028
				<b>105.433.791</b>
<b>Total dos Encargos</b>				<b>4.667.185.681</b>





**CONSOLIDADO GERAL**  
**Evolução da Despesa por Órgão**

Exercício: 2014

R\$1,00

Órgão	Especificação	Despesa Realizada 2012	Despesa Fixada 2013	Despesa Orçada 2014
01	Autarquia Hospitalar Municipal	901.298.838	854.604.418	1.049.612.297
02	Hospital do Servidor Público Municipal	173.572.603	257.829.975	219.450.270
03	Instituto de Previdência Municipal de São Paulo	3.833.042.369	4.359.192.692	5.018.017.486
04	Serviço Funerário do Município de São Paulo	116.157.608	126.210.000	186.525.000
09	Câmara Municipal de São Paulo	346.105.179	585.507.355	536.700.000
10	Tribunal de Contas do Município de São Paulo	180.246.966	255.570.000	252.620.000
11	Secretaria do Governo Municipal	479.863.956	485.959.765	588.542.983
12	Secretaria Municipal de Coordenação das Subprefeituras	698.269.450	722.409.329	705.368.121
13	Secretaria Municipal de Planejamento, Orçamento e Gestão	170.609.827	189.057.533	234.765.592
14	Secretaria Municipal de Habitação	611.464.199	1.086.007.974	1.314.189.428
16	Secretaria Municipal de Educação	7.406.757.808	7.914.456.075	9.072.625.515
17	Secretaria Municipal de Finanças e Desenvolvimento Econômico	257.789.761	536.497.298	501.699.322
18	Secretaria Municipal da Saúde	5.358.965.163	48.000.000	0
19	Secretaria Municipal de Esportes, Lazer e Recreação	275.009.961	300.229.702	498.345.947
20	Secretaria Municipal de Transportes	1.534.383.919	1.500.299.732	2.413.085.367
21	Secretaria Municipal dos Negócios Jurídicos	161.691.331	156.776.376	169.092.848
22	Secretaria Municipal de Infra-Estrutura Urbana e Obras	659.509.977	1.752.187.725	3.281.088.340
23	Secretaria Municipal de Serviços	1.782.534.331	26.464.708	62.941.585
24	Secretaria Municipal de Assistência e Desenvolvimento Social	199.400.861	337.779.633	195.620.711
25	Secretaria Municipal de Cultura	341.029.948	285.801.826	323.266.685
27	Secretaria Municipal do Verde e do Meio Ambiente	197.313.951	234.385.329	200.319.482
28	Encargos Gerais do Município	6.442.964.156	7.498.868.410	8.078.003.333
30	Secretaria Municipal do Desenvolvimento Trabalho e Empreendedorismo	43.176.274	105.972.215	91.074.812
31	Secretaria Municipal de Relações Internacionais e Federativas	4.688.243	8.686.558	8.980.458
32	Controladoria Geral do Município de São Paulo	2.837.332	3.138.556	15.910.295
34	Secretaria Municipal de Direitos Humanos e Cidadania	119.900.080	104.174.618	61.702.106
36	Secretaria Municipal da Pessoa com Deficiência e Mobilidade Reduzida	10.570.905	12.931.672	17.421.327
37	Secretaria Municipal de Desenvolvimento Urbano	91.517.303	125.321.840	141.329.908
38	Secretaria Municipal de Segurança Urbana	277.358.858	333.606.214	349.320.814
39	Secretaria Municipal de Promoção da Igualdade Racial	0	0	11.058.968
40	Secretaria Municipal de Relações Governamentais	0	0	4.617.583
41	Subprefeitura Perus	24.885.834	26.146.145	25.229.233
42	Subprefeitura Pirituba/Jaraguá	29.969.028	30.542.067	34.206.524
43	Subprefeitura Freguesia/Brasilândia	26.470.788	28.187.488	31.104.292
44	Subprefeitura Casa Verde/Cachoeirinha	21.573.048	21.630.738	25.283.057
45	Subprefeitura Santana/Tucuruvi	26.828.581	30.990.113	31.630.856
46	Subprefeitura Jaçanã/Tremembé	24.913.141	25.349.880	29.267.447
47	Subprefeitura Vila Maria/Vila Guilherme	26.771.794	28.603.795	30.587.361
48	Subprefeitura Lapa	29.231.021	30.279.369	32.818.251
49	Subprefeitura Sé	51.682.091	55.575.622	64.170.133
50	Subprefeitura Butantã	36.182.122	38.949.015	39.806.603
51	Subprefeitura Pinheiros	31.827.363	33.465.875	36.574.400
52	Subprefeitura Vila Mariana	28.994.958	30.353.889	33.288.362
53	Subprefeitura Ipiranga	33.783.527	35.458.178	37.626.693
54	Subprefeitura Santo Amaro	30.442.333	31.655.482	34.062.069
55	Subprefeitura Jabaquara	24.473.914	25.804.571	26.471.966
56	Subprefeitura Cidade Ademar	24.663.558	23.873.820	26.020.837
57	Subprefeitura Campo Limpo	40.635.100	43.472.444	40.661.926
58	Subprefeitura M'Boi Mirim	32.948.086	60.803.295	36.327.575
59	Subprefeitura Capela do Socorro	35.900.670	35.445.054	37.353.309



**CONSOLIDADO GERAL**  
**Evolução da Despesa por Órgão**

Exercício: 2014

R\$1,00

Órgão	Especificação	Despesa Realizada 2012	Despesa Fixada 2013	Despesa Orçada 2014
60	Subprefeitura Parelheiros	20.479.856	21.981.372	28.256.437
61	Subprefeitura Penha	38.656.234	38.133.932	43.572.617
62	Subprefeitura Ermelino Matarazzo	21.667.703	24.118.452	26.280.846
63	Subprefeitura São Miguel	35.870.904	39.481.442	41.574.123
64	Subprefeitura Itaim Paulista	26.285.840	31.820.502	32.654.426
65	Subprefeitura Moóca	33.804.236	34.180.183	39.269.664
66	Subprefeitura Aricanduva/Formosa/Carrão	28.915.014	32.721.745	35.420.419
67	Subprefeitura Itaquera	35.147.731	36.903.632	40.487.238
68	Subprefeitura Guaianases	30.910.434	30.316.598	35.477.765
69	Subprefeitura Vila Prudente	30.839.298	33.436.372	21.444.593
70	Subprefeitura São Mateus	44.325.665	50.718.484	52.852.851
71	Subprefeitura Cidade Tiradentes	20.413.911	21.569.503	22.169.045
72	Subprefeitura de Sapopemba	0	0	21.412.983
76	Fundo Municipal de Despesas da Câmara Municipal	0	0	3.300.000
77	Fundo Especial de Despesas do Tribunal de Contas	0	0	2.990.000
78	Secretaria Municipal de Licenciamento	0	0	50.897.361
79	Secretaria Municipal de Políticas para as Mulheres	0	0	13.465.413
80	Fundação Paulistana de Educação e Tecnologia	6.098.693	9.119.391	7.372.900
81	Autoridade Municipal de Limpeza Urbana/Fundo Munic.de Limpeza Urbana	0	1.692.990.654	2.011.312.245
83	Companhia Metropolitana de Habitação de São Paulo	106.136.817	143.854.006	152.223.034
84	Fundo Municipal de Saúde	0	5.657.127.975	7.297.605.935
85	Fundação Theatro Municipal de São Paulo	0	64.264.543	80.211.271
86	Fundo Municipal de Saneamento Ambiental e Infraestrutura	336.820.892	624.949.125	681.509.000
87	Fundo Municipal de Desenvolvimento de Trânsito	786.419.958	1.017.906.240	1.820.783.068
88	Fundo de Preservação do Patrimônio Histórico e Cultural	0	1.709.300	463.480
89	Fundo Municipal de Esportes, Lazer e Recreação	4.911.456	3.329.356	700.000
90	Fundo Municipal dos Direitos da Criança e do Adolescente	51.521.493	130.407.193	87.349.839
91	Fundo Municipal de Habitação	47.944.342	115.898.532	87.851.048
93	Fundo Municipal de Assistência Social	680.738.100	796.509.181	771.851.476
94	Fundo Especial do Meio Ambiente e Desenvolvimento Sustentável	73.060.391	82.148.571	174.562.000
95	Fundo Especial de Promoção de Atividades Culturais	10.535.452	12.830.000	10.000.000
96	Fundo Municipal de Turismo	480.000	600.000	1.000
97	Fundo de Proteção do Patrimônio Cultural e Ambiental Paulistano	3.113.276	2.144.455	1.500.000
98	Fundo de Desenvolvimento Urbano	281.324.337	160.000.000	498.000.000
99	Fundo Municipal de Iluminação Pública	383.474.830	286.102.926	279.695.476
<b>Total</b>		<b>36.400.104.976</b>	<b>42.041.788.033</b>	<b>50.730.305.030</b>



**CONSOLIDADO GERAL**  
**Evolução Despesa por Natureza**

Exercício: 2014  
R\$1,00

Despesa	Especificação	Despesa Realizada 2012	Despesa Fixada 2013	Despesa Orçada 2014
<b>3</b>	<b>Despesas Correntes</b>	<b>31.559.777.805</b>	<b>33.882.983.328</b>	<b>37.874.265.603</b>
3.1	Pessoal e Encargos Sociais	9.306.445.207	10.474.142.407	16.370.862.679
3.1.20	Transferências à União	650.000	640.000	0
3.1.20.92.00	Despesas de Exercícios Anteriores	15.825	0	0
3.1.20.96.00	Ressarcimento de Despesas de Pessoal Requisitado	634.175	640.000	0
3.1.30	Transferências a Estados e ao Distrito Federal	5.246.677	9.375.000	480.000
3.1.30.92.00	Despesas de Exercícios Anteriores	32.004	0	0
3.1.30.96.00	Ressarcimento de Despesas de Pessoal Requisitado	5.214.674	9.375.000	480.000
3.1.40	Transferências a Municípios	392.726	435.000	0
3.1.40.92.00	Despesas de Exercícios Anteriores	403	0	0
3.1.40.96.00	Ressarcimento de Despesas de Pessoal Requisitado	392.323	435.000	0
3.1.90	Aplicações Diretas	7.987.465.355	8.989.345.508	14.753.955.677
3.1.90.01.00	Aposentadorias, Reserva Remunerada e Reformas	0	10.000	4.300.000.000
3.1.90.03.00	Pensões	0	0	660.000.000
3.1.90.04.00	Contratação por Tempo Determinado	1.802.282		0
3.1.90.05.00	Outros Benefícios Previdenciários	0		1.168.810
3.1.90.09.00	Salário Família	1.470.743	1.613.408	0
3.1.90.11.00	Vencimentos e Vantagens Fixas - Pessoal Civil	7.361.094.172	8.185.235.989	8.896.966.145
3.1.90.13.00	Obrigações Patronais	205.353.770	265.237.080	226.503.234
3.1.90.16.00	Outras Despesas Variáveis - Pessoal Civil	5.782.828	8.028.000	8.750.000
3.1.90.91.00	Sentenças Judiciais	400.897.227	492.561.235	635.152.829
3.1.90.92.00	Despesas de Exercícios Anteriores	2.674.231	1.990.000	4.610.735
3.1.90.94.00	Indenizações Trabalhistas	7.786.384	33.833.796	9.944.924
3.1.90.96.00	Ressarcimento de Despesas de Pessoal Requisitado	603.717	836.000	10.859.000
3.1.91	Aplicação Direta Intra-Orçamentária	1.312.690.449	1.474.346.899	1.616.427.002
3.1.91.13.00	Obrigações Patronais	1.312.417.093	1.474.096.899	1.616.073.002
3.1.91.92.00	Despesas de Exercícios Anteriores	273.356	250.000	354.000
3.2	Juros e Encargos da Dívida	2.624.304.041	2.988.093.998	3.102.628.911
3.2.90	Aplicações Diretas	2.624.304.041	2.988.093.998	3.102.628.911
3.2.90.21.00	Juros sobre a Dívida por Contrato	2.618.863.579	2.757.162.788	2.703.545.399
3.2.90.22.00	Outros Encargos sobre a Dívida por Contrato	5.440.462	6.149.031	5.273.384
3.2.90.92.00	Despesas de Exercícios Anteriores	0	224.782.179	393.810.128
3.3	Outras Despesas Correntes	19.629.028.557	20.420.746.923	18.400.774.013
3.3.20	Transferências à União	42.751.982	2.350.000	3.250.000
3.3.20.01.00	Aposentadorias, Reserva Remunerada e Reformas	1.093.253	2.000.000	3.150.000
3.3.20.03.00	Pensões	0	100.000	100.000
3.3.20.41.00	Contribuições	0	250.000	0
3.3.20.47.00	Obrigações Tributárias e Contributivas	38.330.004	0	0
3.3.20.92.00	Despesas de Exercícios Anteriores	3.328.726		0
3.3.30	Transferências a Estados e ao Distrito Federal	30.396.071	30.100.000	34.102.000
3.3.30.41.00	Contribuições	30.396.071	30.100.000	34.102.000
3.3.50	Transferências a Instituições Privadas sem Fins Lucrativos	2.552.008.781	2.148.775.919	2.977.206.644
3.3.50.39.00	Outros Serviços de Terceiros - Pessoa Jurídica	2.525.309.317	2.105.415.899	2.943.547.781
3.3.50.41.00	Contribuições	15.856.284	24.694.138	21.426.863
3.3.50.43.00	Subvenções Sociais	1.865.278	9.400.705	5.500.000
3.3.50.48.00	Outros Auxílios Financeiros a Pessoas Físicas	8.957.478	9.265.177	6.732.000
3.3.50.92.00	Despesas de Exercícios Anteriores	20.425	0	0
3.3.60	Transferências a Instituições Privadas com Fins Lucrativos	0	100.000	0
3.3.60.41.00	Contribuições	0	100.000	0
3.3.80	Transferências ao Exterior	6.367	8.000	208.000
3.3.80.41.00	Contribuições	6.367	8.000	208.000
3.3.90	Aplicações Diretas	16.998.475.651	18.231.049.044	15.385.191.369
3.3.90.01.00	Aposentadorias, Reserva Remunerada e Reformas	3.300.404.391	3.596.319.706	0
3.3.90.03.00	Pensões	497.534.746	498.596.250	0
3.3.90.05.00	Outros Benefícios Previdenciários	5.639	20.000	20.000
3.3.90.08.00	Outros Benefícios Assistenciais	2.472.428	2.692.000	4.530.000
3.3.90.09.00	Salário Família	59.161	100.000	0
3.3.90.14.00	Diárias - Civil	1.170.944	3.320.932	3.429.434



**CONSOLIDADO GERAL**  
**Evolução Despesa por Natureza**

Exercício: 2014  
R\$1,00

Despesa	Especificação	Despesa Realizada 2012	Despesa Fixada 2013	Despesa Orçada 2014
3.3.90.27.00	Encargos pela Honra de Avais, Garantias, Seguros e Similares	0	28.500.000	0
3.3.90.30.00	Material de Consumo	661.567.543	840.047.527	883.453.578
3.3.90.31.00	Premiações Culturais, Artísticas, Científicas, Desport. e Outras	211.656	691.771	4.350.829
3.3.90.32.00	Material, Bem ou Serviço para Distribuição Gratuita	275.203.246	228.541.258	185.595.729
3.3.90.33.00	Passagens e Despesas com Locomoção	3.499.656	6.314.067	6.907.424
3.3.90.35.00	Serviços de Consultoria	8.959.937	14.781.007	35.600.937
3.3.90.36.00	Outros Serviços de Terceiros - Pessoa Física	195.455.902	219.766.771	243.580.893
3.3.90.37.00	Locação de Mão-de-Obra	192.764.074	148.498.379	226.143.864
3.3.90.39.00	Outros Serviços de Terceiros -Pessoa Jurídica	9.228.430.068	10.019.013.578	10.543.878.001
3.3.90.41.00	Contribuições	1.030.249.661	747.478.489	1.742.228.250
3.3.90.46.00	Auxílio-Alimentação	624.214.815	638.684.283	716.992.351
3.3.90.47.00	Obrigações Tributárias e Contributivas	364.753.661	382.521.855	480.415.255
3.3.90.48.00	Outros Auxílios Financeiros a Pessoas Físicas	183.500.034	315.993.585	177.896.332
3.3.90.49.00	Auxílio-Transporte	83.609.503	91.238.820	98.519.173
3.3.90.91.00	Sentenças Judiciais	12.223.159	218.335.732	10.394.542
3.3.90.92.00	Despesas de Exercícios Anteriores	317.615.382	2.110.000	221.857
3.3.90.93.00	Indenizações e Restituições	14.570.045	227.483.034	21.032.920
3.3.91	Outros Serviços de Terceiros - Pessoa Jurídica	5.389.705	8.363.960	816.000
3.3.91.39.00	Outros Serviços de Terceiros - Pessoa Jurídica	1.706.489	8.363.960	816.000
3.3.91.92.00	Despesas de Exercícios Anteriores	3.683.216	0	0
<b>4</b>	<b>Despesas de Capital</b>	<b>4.840.327.171</b>	<b>8.157.804.705</b>	<b>12.746.039.427</b>
4.4	Investimentos	3.603.568.460	6.450.383.407	10.778.808.657
4.4.30	Transferências a Estados e ao Distrito Federal	250.000	730.382	0
4.4.30.39.00	Outros Serviços de Terceiros - Pessoa Jurídica	0	480.382	0
4.4.30.41.00	Contribuições	250.000	250.000	0
4.4.30.42.00	Auxílios	0	0	0
4.4.30.51.00	Obras e Instalações	0	0	0
4.4.50	Transferências a Instituições Privadas sem Fins Lucrativos	42.864.765	103.770.876	285.664.666
4.4.50.39.00	Outros Serviços de Terceiros - Pessoa Jurídica	0	0	68.486.000
4.4.50.41.00	Contribuições	0	1.061.277	0
4.4.50.42.00	Auxílios	402.851	5.949.000	0
4.4.50.51.00	Obras e Instalações	19.842.691	21.444.972	106.896.275
4.4.50.52.00	Equipamentos e Material Permanente	22.619.223	75.315.627	110.282.391
4.4.50.93.00	Indenizações e Restituições	0	0	0
4.4.60	Transferências a Instituições Privadas com Fins Lucrativos	0	500.000	0
4.4.60.42.00	Auxílios	0	500.000	0
4.4.90	Aplicações Diretas	3.560.453.695	6.345.382.149	10.493.143.991
4.4.90.14.00	Diárias - Civil	79.211	305.000	2.400
4.4.90.30.00	Material de Consumo	1.497.458	4.451.623	1.158.472
4.4.90.32.00	Material de Distribuição Gratuita	0	30.045	159.200
4.4.90.33.00	Passagens e Despesas com Locomoção	0	5.000	8.000
4.4.90.35.00	Serviços de Consultoria	3.387.167	4.560.621	1.130.000
4.4.90.36.00	Outros Serviços de Terceiros - Pessoa Física	190.250	1.959.371	0
4.4.90.37.00	Locação de Mão-de-Obra	0	0	0
4.4.90.39.00	Outros Serviços de Terceiros - Pessoa Jurídica	537.155.302	970.517.934	938.693.956
4.4.90.47.00	Obrigações Tributárias e Contributivas	47.840	305.767	21.669.215
4.4.90.48.00	Outros Auxílios Financeiros a Pessoas Físicas	32.977.335	4.449.000	0
4.4.90.51.00	Obras e Instalações	2.216.049.528	4.576.052.355	7.831.331.482
4.4.90.52.00	Equipamentos e Material Permanente	78.486.942	166.788.224	331.645.606
4.4.90.61.00	Aquisição de Imóveis	172.918.697	351.633.860	795.845.660
4.4.90.91.00	Sentenças Judiciais	381.383.046	263.003.349	571.500.000
4.4.90.92.00	Despesas de Exercícios Anteriores	131.650.408	0	0
4.4.90.93.00	Indenizações e restituições	4.630.511	1.320.000	0
4.4.91	Aquisição de Imóveis	0	0	0
4.4.91.61.00	Aquisição de Imóveis	0	0	0
4.5	Inversões Financeiras	52.329.198	482.440.000	399.364.000
4.5.30	Constituição ou Aumento de Capital de Empresas	0	250.000.000	200.000.000



**CONSOLIDADO GERAL**  
**Evolução Despesa por Natureza**

Exercício: 2014  
R\$1,00

Despesa	Especificação	Despesa Realizada 2012	Despesa Fixada 2013	Despesa Orçada 2014
4.5.30.65.00	Constituição ou Aumento de Capital de Empresas	0	250.000.000	200.000.000
4.5.90	Aplicações Diretas	52.329.198	232.440.000	199.364.000
4.5.90.61.00	Aquisição de Imóveis	0	1.701.000	10.000.000
4.5.90.62.00	Aquisição de Produtos para Revenda	21.226.604	22.200.000	32.750.000
4.5.90.65.00	Constituição ou Aumento de Capital de Empresas	31.102.594	208.539.000	156.614.000
4.6	Amortização da Dívida	1.184.429.513	1.224.981.298	1.567.866.770
4.6.90	Aplicações Diretas	1.184.429.513	1.224.981.298	1.567.866.770
4.6.90.71.00	Principal da Dívida Contratual Resgatado	1.184.429.513	1.224.981.298	1.567.866.770
<b>9</b>	<b>Reserva de Contingência</b>	<b>0</b>	<b>1.000.000</b>	<b>110.000.000</b>
9.9	Reserva de Contingência	0	1.000.000	110.000.000
9.9.99	Reserva de Contingência	0	1.000.000	110.000.000
9.9.99.99.00	Reserva de Contingência	0	1.000.000	110.000.000
<b>Total</b>		<b>36.400.104.976</b>	<b>42.041.788.033</b>	<b>50.730.305.030</b>



**CONSOLIDADO GERAL**  
**Consolidação das Despesas por Operação Especial**

Exercício: 2014

R\$ 1,00

<b>Código</b>	<b>Especificação</b>	<b>Correntes</b>	<b>Capital</b>	<b>Total</b>
0004	Serviço da Dívida Pública Interna	85.401.712	415.667.992	501.069.704
0007	Serviço da Dívida Pública Externa	14.514.763	90.919.028	105.433.791
0008	Serviço da Dívida Pública Interna - Refinanciamento	3.001.702.436	1.058.979.750	4.060.682.186
0012	Condenações Judiciais - Créditos de Pequeno Valor	13.900.000	500.000	14.400.000
0034	Condenações Judiciais - Créditos de Natureza Alimentar	571.547.829	0	571.547.829
0035	Condenações Judiciais - Outras Espécies	0	571.000.000	571.000.000
0036	Acordos Judiciais ou Administrativos	500.000	0	500.000
<b>Total:</b>		<b>3.687.566.740</b>	<b>2.137.066.770</b>	<b>5.824.633.510</b>

**CONSOLIDADO GERAL****Consolidação das Despesas por Atividade**

Exercício: 2014

R\$ 1,00

Código	Especificação	Correntes	Capital	Total
2003	Câmara Municipal - Comunicação	44.630.544	0	44.630.544
2008	Expansão e aperfeiçoamento das atividades da CMSP	2.050.000	1.230.000	3.280.000
2009	Expansão e aperfeiçoamento das atividades do TCM	918.000	2.072.000	2.990.000
2100	Administração da Unidade	5.566.714.608	30.570.984	5.597.285.592
2101	Implantação e Manutenção do Gabinete Digital	310.100	0	310.100
2112	Operação e Manutenção da Defesa Civil	383.208	48.000	431.208
2118	Promoção de Campanhas e Eventos de Interesse do Município.	147.631.331	0	147.631.331
2123	Ações de promoção da ocupação do espaço público pela cidadania	4.750.000	450.000	5.200.000
2139	Implantação e Manutenção do Observatório de Indicadores da Cidade de São Paulo	670.500	0	670.500
2142	Ações de Educação em Direitos Humanos	1.068.595	108.623	1.177.218
2153	Publicação de Editais e Outras Publicações Legais	1.725.000	0	1.725.000
2157	Administração dos Conselhos Tutelares	17.360.010	479.866	17.839.876
2171	Manutenção de Sistemas de Informação e Comunicação	287.005.645	0	287.005.645
2180	Capacitação, Formação e Aperfeiçoamento de Servidores	35.992.398	738.593	36.730.991
2192	Operação e Manutenção da Guarda Civil Metropolitana	37.815.959	7.550.187	45.366.146
2324	Serviços de Desfazimento e Demolição de Construções Irregulares em Áreas de Proteção Ambiental	5.000.000	0	5.000.000
2335	Operação e Manutenção das Usinas de Asfalto	60.706.310	110.000	60.816.310
2337	Fomento Comércio e Desenvolvimento Econômico e Social de Áreas Públicas	21.874.175	0	21.874.175
2341	Manutenção de vias e áreas públicas	240.989.146	114.466	241.103.612
2356	Monitoramento de Operação e Emergências da Cidade	3.554.666	40.385	3.595.051
2358	Operação e Manutenção das Praças de Atendimento ao Cidadão	100.000	206.695	306.695
2366	Conservação de áreas verdes e vegetação arbórea	127.989.097	0	127.989.097
2367	Manutenção de sistemas de drenagem	163.793.737	0	163.793.737
2369	Operação e Manutenção da Supervisão Geral das Juntas do Serviço Militar	235.000	0	235.000
2553	Estudos e Projetos de Planejamento, Orçamento e Avaliação	194.500	0	194.500
2572	Difusão, Fomento e Pesquisas aplicadas para a Gestão Participativa e Desenvolvimento Urbano	2.284.000	0	2.284.000
2601	Assistência Técnica a Entidades no Âmbito do Programa MCMV	100.000	0	100.000
2635	Verba de Atendimento Habitacional - Aluguel Social	72.000.000	0	72.000.000
2753	Promoção à Saúde do Servidor Municipal	500.650	0	500.650
2803	Operação e Manutenção dos Conselhos e Espaços Participativos Municipais	11.074.171	489.150	11.563.321
2806	Cooperação Técnica Internacional - UNESCO	9.110.776	0	9.110.776
2807	Iniciação à Docência e Alfabetização na Idade Certa	18.367.133	0	18.367.133
2815	Fornecimento de Uniformes e Material Escolar	67.624.000	0	67.624.000
2818	Aquisição de Materiais, Equipamentos e Serviços de Informação e Comunicação	39.989.476	5.299.469	45.288.945
2820	Convênios para Atendimento de Crianças e Adolescentes com necessidades Educacionais Especiais	10.600.000	0	10.600.000
2822	Operação e Manutenção do Sistema Municipal de Ensino	1.507.929.742	96.139.104	1.604.068.846
2824	Ações e materiais de apoio Didático-Pedagógico Educacional	26.900.710	696.420	27.597.130
2825	Operação e Manutenção de CEIs e Creches da rede conveniada e outras modalidades de parcerias	1.016.574.447	0	1.016.574.447
2826	Alfabetização de Jovens e Adultos	12.397.803	220.000	12.617.803
2839	Transferência de Recursos Financeiros para as Unidades Educacionais	52.901.098	13.225.276	66.126.374
2848	Transporte Escolar	126.711.000	9.990.000	136.701.000
2851	Operação e Manutenção dos Centros Educacionais Unificados	177.200.753	10.721.260	187.922.013
2856	Remuneração dos Profissionais do Magistério	3.804.367.713	0	3.804.367.713
2861	Educação Especial - Aprender sem limite	38.499.392	2.500.000	40.999.392
2864	Ações Complementares do Sistema Municipal de Ensino	67.880.373	156.872	68.037.245
2872	Eventos Educacionais, Culturais e Esportivos nos Centros Educacionais Unificados	15.199.200	0	15.199.200
2873	Leve-Leite	142.050.000	0	142.050.000
2874	Recebimento de recursos do Fundo Nacional para o desenvolvimento da Educação - FNDE	135.765.380	0	135.765.380
2881	Operação e Manutenção das Unidades de Ensino Profissional da FUNDATEC	6.191.900	100.000	6.291.900
4101	Operação e Manutenção de Unidades de Saúde - Básicas e de Especialidades	247.953.714	6.733.400	254.687.114
4103	Operação e Manutenção das Unidades Hospitalares, Pronto Socorros e Pronto Atendimento	1.343.698.544	37.418.270	1.381.116.814
4105	Operação e Manutenção do Serviço de Atendimento Médico de Urgência - SAMU	150.094.559	17.333.459	167.428.018
4106	Operação e Manutenção da Assistência Farmacêutica	192.325.668	340.000	192.665.668



**CONSOLIDADO GERAL****Consolidação das Despesas por Atividade**

Exercício: 2014

R\$ 1,00

Código	Especificação	Correntes	Capital	Total
4107	Administração de Material Médico Hospitalar e Ambulatorial	97.425.557	0	97.425.557
4113	Sistema Municipal de Regulação, Controle, Avaliação e Auditoria do SUS	848.114.820	0	848.114.820
4120	Gratificação de Municipalização - Saúde - Lei 13.510/03	26.400.000	0	26.400.000
4121	Servidores Comissionados no Hospital Serv. Público Municipal - HSPM	17.044.656	0	17.044.656
4125	Operação e Manutenção para Atendimento Ambulatorial Básico, de Especialidades e de Serviços Auxiliares de Diagnóstico e Terapia	2.171.783.161	36.795.070	2.208.578.231
4127	Operação e Manutenção do Programa Melhor em Casa	10.432.000	0	10.432.000
4130	Operação e Manutenção de Vigilância em Saúde	100.171.850	12.647.000	112.818.850
4133	Operação e Manutenção dos Serviços de DST/AIDS	16.897.000	950.000	17.847.000
4300	Modernização e manutenção da Central de Atendimento Telefônico - 156	60.000.000	0	60.000.000
4301	Ações Municipais de Abastecimento	49.919	0	49.919
4303	Ampliação da jornada escolar - Programa Mais Educação	18.362.866	111.000	18.473.866
4304	Promoção de atividades esportivas, recreativas e de lazer por 24 horas	6.315.964	0	6.315.964
4305	Operação e Manutenção das Praças Digitais	10.000.000	0	10.000.000
4306	Inserção das famílias no Cadastro Único	27.199.998	0	27.199.998
4308	Proteção Especial à população em situação de rua	139.413.634	0	139.413.634
4309	Bolsa Cultura	2.200.000	0	2.200.000
4310	Eventos culturais	12.480.000	0	12.480.000
4311	Execução do Programa para a Valorização de Iniciativas Culturais	8.000.000	0	8.000.000
4312	Fomento às linguagens artísticas	57.886.000	0	57.886.000
4313	Formalização de Microempreendedores Individuais	2.320.120	3.000	2.323.120
4315	Operação e Manutenção do VAI TEC	3.000.000	0	3.000.000
4317	Ações de promoção do Direito à Memória e à Verdade	978.908	10.270	989.178
4318	Ações do Plano Juventude Viva	8.764.000	40.000	8.804.000
4319	Ações permanentes de combate à homofobia	3.717.000	110.000	3.827.000
4320	Ações permanentes de inclusão da pessoa idosa	1.222.728	31.610	1.254.338
4321	Ações permanentes de integração e promoção social e econômica da população em situação de rua	990.000	0	990.000
4323	Operação e Manutenção da Central de Interpretação de Libras, intérpretes e guias-intérpretes	6.478.000	22.000	6.500.000
4325	Criação e manutenção de Núcleos da Defesa Civil - NUDECs	7.000	0	7.000
4326	Reestruturar as Casas de Mediação nas Inspetorias Regionais da GCM	0	120.000	120.000
4327	Capacitação de professores da Rede Municipal de ensino - Leis Federais 10.639/2003 e 11.645/2008	1.000.000	0	1.000.000
4329	Reestruturação dos Centros de Cidadania da Mulher	542.000	0	542.000
4501	Eventos de Esporte, Lazer e Recreação	15.600.000	90.000	15.690.000
4502	Operação e Manutenção dos Equipamentos Esportivos	72.000.000	0	72.000.000
4503	Incentivo à prática de Esportes	45.650.000	200.000	45.850.000
4650	Manutenção e Conservação de Vias Cicláveis	3.000.000	0	3.000.000
4651	Aposentadoria Complementar aos Servidores da São Paulo Transporte S/A	32.630.460	0	32.630.460
4656	Manutenção do Policiamento de Trânsito	44.354.000	226.000	44.580.000
4658	Operação e Manutenção da Sinalização do Sistema Viário	68.280.000	0	68.280.000
4700	Operação e manutenção do sistema municipal de transporte coletivo	455.150.384	0	455.150.384
4701	Compensações tarifárias do sistema de ônibus	1.651.297.318	0	1.651.297.318
4702	Serviços de Engenharia de Tráfego	600.000.000	0	600.000.000
4703	Operação e Manutenção do Controle e Fiscalização de Tráfego	96.939.000	0	96.939.000
4705	Transporte de Pessoas com Deficiência ou Mobilidade Reduzida - ATENDE	58.130.201	0	58.130.201
4817	Despesas administrativas para execução de ações judiciais - Processamento de Feitos	3.500.979	0	3.500.979
4901	Operação e manutenção dos Sistemas de Monitoramento de enchentes - SGE e Sistema de Alerta de Enchentes	5.298.528	0	5.298.528
4912	Operação e Manutenção da Rede de Iluminação Pública	222.192.738	0	222.192.738
6006	Operação e manutenção das centrais de triagem - Coleta Seletiva	26.952.141	0	26.952.141
6007	Serviços de limpeza urbana - Varrição e lavagem de áreas públicas	893.011.455	0	893.011.455
6009	Coleta, Transporte, Tratamento e Dest. Final Resíduos Sólidos Inertes	85.346.703	0	85.346.703
6010	Concessão dos Serviços Divisíveis de Limpeza Urbana em Regime Público	947.574.032	0	947.574.032
6151	Atendimento Psicossocial à Crianças e Adolescentes Vítimas de Violência	6.197.710	0	6.197.710
6152	Proteção especial à pessoa com deficiência	20.440.000	0	20.440.000
6154	Proteção Especial ao idoso - Acolhimento em Instituições de Longa Permanência para Idosos (ILPI)	14.300.000	0	14.300.000
6160	Ações Permanentes de Promoção dos Direitos da Criança e do Adolescente.	72.153.339	10.000.000	82.153.339
6163	Operação do Observatório de Política Social	2.000.000	0	2.000.000

**CONSOLIDADO GERAL****Consolidação das Despesas por Atividade**

Exercício: 2014

R\$ 1,00

Código	Especificação	Correntes	Capital	Total
6164	Atendimento emergencial a pessoas vítimas de situações de calamidade pública	5.460.000	0	5.460.000
6166	Programa de Garantia de Renda Familiar Mínima	90.000.000	0	90.000.000
6167	Atendimento em Centros Intergeracionais para Equiparação de Oportunidades	45.658.693	0	45.658.693
6168	Ações de Orientação ao mundo do Trabalho para Adolescentes e Jovens	29.000.000	0	29.000.000
6178	Proteção Especial às mulheres vítimas de violência	9.331.000	50.000	9.381.000
6206	Operação e manutenção dos Espaços de convivência e fortalecimento de vínculos - crianças, adolescentes, jovens e idosos	257.568.485	0	257.568.485
6212	Educação permanente dos trabalhadores do SUAS	11.127.068	0	11.127.068
6221	Proteção especial a crianças, adolescentes e jovens em risco social	102.454.060	0	102.454.060
6226	Proteção Social Especial a Adolescentes em Medida Sócio-Educativas - Atendimento, orientação e encaminhamento	30.000.000	0	30.000.000
6236	Operação e Manutenção do Centro de Referência Especializado da Assistência Social - CREAS	15.865.281	0	15.865.281
6239	Operação e Manutenção de Centros de Referência da Assistência Social - CRAS	44.388.001	0	44.388.001
6353	Políticas de promoção cultural	8.366.226	210.000	8.576.226
6354	Programação de atividades culturais	26.219.058	150.000	26.369.058
6358	Subvenção e Contribuições a Entidades Culturais	6.000.000	0	6.000.000
6387	Operação e Manutenção de Equipamentos Culturais	65.804.997	2.811.000	68.615.997
6409	Ações de Preservação do Patrimônio Histórico, Artístico, Cultural e Arqueológico	2.210.000	600.000	2.810.000
6432	Ações de difusão cultural do Theatro Municipal e da Praça das Artes	53.258.435	0	53.258.435
6434	Ações de formação das Escolas de Música e Dança do Theatro Municipal e da Praça das Artes	3.976.394	0	3.976.394
6521	Operação e manutenção das unidades de abastecimento	175.864	5.000	180.864
6553	Alimentação Escolar	514.160.126	0	514.160.126
6651	Operação e Manutenção do Centro de Manejo da Fauna Silvestre	2.000.000	50.000	2.050.000
6654	Apoio a ações ambientais	5.597.390	50.000	5.647.390
6660	Fiscalização e Monitoramento Ambiental	950.000	100.000	1.050.000
6661	Inspeção Ambiental Veicular	60.000.000	0	60.000.000
6662	Operação e manutenção do hospital veterinário de cães e gatos	3.400.000	600.000	4.000.000
6669	Educação Ambiental	774.000	927.500	1.701.500
6678	Operação, Manutenção e Conservação de Parques	116.290.678	0	116.290.678
6681	Manutenção de árvores consolidadas	3.000.000	0	3.000.000
6682	Operação e Manutenção dos Viveiros	5.000.000	0	5.000.000
6806	Reembolso a Entidades Cedentes - Servidores de Outros Poderes e Esferas a Serviço da PMSP	10.125.000	0	10.125.000
6807	Recuperação de Fachadas Históricas na Área Central	1.000.000	0	1.000.000
6813	Contratação de Estagiários de Nível Médio e Superior	38.320.290	0	38.320.290
6815	Aposentados Comissionados	1.249.191	0	1.249.191
6816	Impressão do Diário Oficial da Cidade de São Paulo	6.000.000	0	6.000.000
6820	Servidores Comissionados em Outras Entidades	38.437.608	0	38.437.608
6821	Obrigações e Contribuições Patronais	1.593.574.257	0	1.593.574.257
6822	Benefícios a Servidores Ativos	1.000.800	0	1.000.800
6825	Contribuição Formação Patrimônio Servidor Público - PASEP	444.672.213	0	444.672.213
6826	Auxílio Funeral	3.590.000	0	3.590.000
6833	Encargos Referentes a Arrecadação e Pagamentos	23.403.000	0	23.403.000
6853	Operação e Manutenção de Postos do Corpo de Bombeiros	22.303.622	2.010.132	24.313.754
6854	Reembolso ao Serviço Funerário	1.000	0	1.000
6861	Realização de Projetos Culturais com Incentivos Fiscais	2.000.000	0	2.000.000
8020	Ações Integradas de Segurança Pública - Operação Delegada - Convênio SSP SO	110.000.000	0	110.000.000
8024	Operação e Manutenção do Portal da PMSP	2.000.000	0	2.000.000
8052	Publicações de Interesse do Município	96.000.000	0	96.000.000
8083	Bolsa-Trabalho	4.200.000	0	4.200.000
8085	Fomento às Cadeias Produtivas e Projetos Locais	325.000	10.000	335.000
8088	Capacitação, Formação e Aperfeiçoamento dos Trabalhadores	11.251.400	0	11.251.400
8090	Operação e Manutenção dos Centros de Apoio ao Trabalho	31.751.000	1.250.000	33.001.000
8098	Operação e Manutenção da Agência São Paulo de Desenvolvimento - ADESAMPA	1.218.826	20.000	1.238.826
8182	Atração de novos parceiros e investimentos internacionais - participação e organização de missões e eventos de caráter internacional	300.000	0	300.000
8183	Relacionamento e Cooperação com Entes Estrangeiros e suas Representações	100.000	0	100.000
8184	Relacionamento e Cooperação com Municípios, Estados e com a União	400.000	0	400.000



**CONSOLIDADO GERAL**  
**Consolidação das Despesas por Atividade**

Exercício: 2014

R\$ 1,00

Código	Especificação	Correntes	Capital	Total
8260	Operação e Manutenção da Ouvidoria Municipal de Direitos Humanos	10.000	0	10.000
8262	Promoção da Transparência, do Acesso à Informação e do Controle Social	950.000	0	950.000
8401	Realização de Conferências Municipais Temáticas	1.660.000	0	1.660.000
8402	Ações Permanentes da Coordenação de Políticas para Crianças e Adolescentes	1.100.000	0	1.100.000
8404	Operação e Manutenção de Telecentros	25.000.000	0	25.000.000
8406	Operação e Manutenção da Incubadora de Projetos da Secretaria Municipal de Direitos Humanos e Cidadania - SMDHC	577.000	40.000	617.000
8411	Implementação de uma política municipal para migrantes	652.000	0	652.000
8657	Compensação Financeira - Outros Fundos de Previdência	3.250.000	0	3.250.000
8660	Aposentadorias e Pensões	4.973.500.000	0	4.973.500.000
8852	Comercialização de Artigos do Serviço Funerário	156.000	32.770.000	32.926.000
8853	Transportes fúnebres	8.860.000	20.000	8.880.000
8856	Operação e Manutenção do crematório	6.964.000	10.000	6.974.000
8857	Operação e Manutenção de cemitérios	28.989.000	20.000	29.009.000
8858	Operação e manutenção de velórios	2.821.000	10.000	2.831.000
<b>Subtotal:</b>	<b>Reserva de Contingência:</b>	<b>34.186.698.863</b>	<b>348.152.061</b>	<b>34.534.850.924</b>
				<b>110.000.000</b>
<b>Total:</b>		<b>34.186.698.863</b>	<b>348.152.061</b>	<b>34.644.850.924</b>



**CONSOLIDADO GERAL**  
**Consolidação das Despesas por Projeto**

Exercício: 2014

R\$ 1,00

Código	Especificação	Correntes	Capital	Total
1000	Construção, Reforma e Ampliação de Edificações da Câmara Municipal de São Paulo	0	34.055.469	34.055.469
1020	Aumento de Capital da São Paulo Turismo S/A	0	1.000	1.000
1022	Implantação de Sinalização Turística Internacional	0	1.200.000	1.200.000
1023	Centrais de Informação Turística	0	5.050.000	5.050.000
1024	Preparação de São Paulo como Sede da Copa do Mundo de 2014	0	6.001.000	6.001.000
1025	Projetos Especiais e Articulação da Primeira Infância	0	101.000	101.000
1029	Modernização do Complexo Anhembi	0	43.000.000	43.000.000
1032	Construção da Fábrica do Samba	0	115.176.265	115.176.265
1050	Construção, reforma e ampliação dos equipamentos das políticas para mulheres	0	1.000.000	1.000.000
1109	Reforma e Ampliação do Autódromo de Interlagos	0	140.000.000	140.000.000
1111	Modernização das Instalações da Guarda Civil Metropolitana	0	1.000	1.000
1116	Implantação da Central de Videomonitoramento Integrado	0	1.000	1.000
1131	Projetos de abastecimento e segurança alimentar e nutricional	0	3.000.000	3.000.000
1137	Pavimentação e Recapeamento de Vias	0	130.000.000	130.000.000
1142	Implantação e reforma das Usinas de Asfalto	0	100.000	100.000
1169	Reforma e Acessibilidade em Passeios Públicos	0	51.500.000	51.500.000
1170	Intervenção, Urbanização e Melhoria de Bairros - Plano de Obras das Subprefeituras	0	97.273.515	97.273.515
1174	Construção, Ampliação e Reforma de Equipamentos das Subprefeituras	0	64.000	64.000
1193	Obras e Serviços nas Áreas de Riscos Geológicos	0	112.409.718	112.409.718
1220	Desenvolvimento de Sistemas de Informação e Comunicação	0	46.771.000	46.771.000
1232	Requalificação de Cortiços	0	1.000	1.000
1240	Modernização Semafórica	0	110.000.000	110.000.000
1241	Desenvolvimento de Estudos, Projetos e Instrumentos de Políticas Urbanas	0	32.719.434	32.719.434
1250	Construção, reforma e ampliação de espaços de feiras e exposições	0	200.000.000	200.000.000
1383	Implantação do PMAT - Programa Mod da Adm Tribut e da Gest Set Soc Bas	0	33.333.333	33.333.333
1430	Construção, reforma e ampliação de equipamentos educacionais	0	71.250.170	71.250.170
1880	Construção, Reforma e Ampliação de Unidades da FUNDATEC	0	200.000	200.000
3000	Construção, Aquisição e Reforma de Sedes Administrativas	0	50.060.000	50.060.000
3001	Programa Nacional de Apoio à Gestão Adm. e Fiscal - PNAFM	0	21.985.715	21.985.715
3003	Aumento de Capital da Companhia Paulistana de Securitização - SP Securitização	0	150.000.000	150.000.000
3004	Aumento de Capital da Companhia São Paulo de Desenvolvimento e Mobilização de Ativos - SPDA	0	1.000.000	1.000.000
3006	Expansão da Nota Fiscal Paulistana	0	1.000	1.000
3101	Construção, Ampliação e Reforma de Equipamentos de Saúde	0	390.823.000	390.823.000
3350	Implantação das Centrais de Atendimento ao Cidadão	0	1.000	1.000
3352	Requalificação de Bairros e Centralidades	0	136.000.000	136.000.000
3354	Construção de Unidades Habitacionais	0	516.279.744	516.279.744
3355	Execução do Programa de Mananciais	0	1.260.175.000	1.260.175.000
3356	Regularização Fundiária	0	78.828.065	78.828.065
3357	Urbanização de Favelas	0	195.453.540	195.453.540
3358	Construção de Escolas Municipais de Educação Infantil - EMEI	0	55.001.000	55.001.000
3359	Construção de Centros de Educação Infantil - CEI	0	378.210.000	378.210.000
3360	Construção, reforma e ampliação de Centros Educacionais Unificados - CEU	0	231.501.000	231.501.000
3361	Implantação de pólos da Universidade Aberta do Brasil - UAB	0	3.485.000	3.485.000
3362	Revitalização dos Centros de Formação e Acompanhamento à Inclusão (CEFAI)	0	1.820.000	1.820.000
3364	Construção e Instalação de Centros de Atenção Psicossocial	0	54.976.000	54.976.000
3365	Construção e Instalação de Centros Especializados de Reabilitação (CER)	0	48.640.000	48.640.000
3366	Construção e Instalação de Hospitais	0	10.500.000	10.500.000
3367	Construção e Instalação de Unidades Básicas Integrais de Saúde	0	187.000.000	187.000.000
3368	Construção e Instalação de Unidades de Referência à Saúde do Idoso (URSI)	0	3.200.000	3.200.000
3369	Construção e Reformas para a Instalação de Unidades de Pronto Atendimento	0	28.000.000	28.000.000
3370	Implantação do Prontuário Eletrônico Integrado ao Sistema SIGA	0	42.000.000	42.000.000
3371	Instalação de Unidades da Rede Hora Certa	0	56.000.000	56.000.000
3372	Reforma, Recuperação e Adequação de Hospitais	0	134.232.000	134.232.000
3373	Construção de Centros de Iniciação Esportiva	0	15.870.000	15.870.000
3374	Construção, Ampliação e Modernização de Centros Olímpicos	0	250.000.000	250.000.000



**CONSOLIDADO GERAL**  
**Consolidação das Despesas por Projeto**

Exercício: 2014

R\$ 1,00

Código	Especificação	Correntes	Capital	Total
3375	Implementação de Parque de Esportes Radicais	0	15.000.000	15.000.000
3377	Implantação de Vias Cicláveis - Ciclovias, Ciclofaixas e Ciclorrotas	0	20.000.000	20.000.000
3378	Implantação e Requalificação de Corredores	0	1.581.896.568	1.581.896.568
3381	Construção da Alça do Aricanduva	0	3.300.000	3.300.000
3382	Construção da Ponte Raimundo Pereira de Magalhães	0	20.000.000	20.000.000
3384	Implantação do Complexo Nova Radial	0	100.000.000	100.000.000
3387	Operação Urbana Água Espreada	0	560.478.564	560.478.564
3390	Implantação de Centrais de Triagem de Material Reciclável Automatizadas	0	12.600.000	12.600.000
3391	Implantação de Ecopontos	0	12.766.000	12.766.000
3392	Implantação de Residências inclusivas	0	1.120.000	1.120.000
3393	Implantação de Restaurantes Comunitários	0	620.000	620.000
3395	Implantação de Centros de Referência da Assistência Social - CRAS	0	4.410.000	4.410.000
3396	Implantação de Centros de Referência Especializadas de Assistência Social - CREAS	0	441.000	441.000
3398	Implantação de equipamentos de proteção e convivência da pessoa idosa	0	1.550.000	1.550.000
3399	Construção e reforma de Centros Culturais de Referência	0	3.000.000	3.000.000
3400	Construção, requalificação ou reforma de equipamentos culturais	0	40.008.000	40.008.000
3401	Implantação de Pontos e Pontões de Cultura - Cultura Viva	0	8.350.000	8.350.000
3404	Reforma e Adequação de Parques e Unidades de Conservação Municipais	0	52.801.000	52.801.000
3405	Criação de Parque Tecnológico da Zona Leste	0	24.500.000	24.500.000
3406	Implantação da Ouvidoria Municipal de Direitos Humanos	0	436.618	436.618
3408	Desenvolvimento do Sistema de Informações Geográficas do Município de São Paulo - SIGSP	0	4.700.000	4.700.000
3409	Implantação da Central de Operações da Defesa Civil	0	15.501.000	15.501.000
3412	Implantação da Casa Abrigo e da Casa de Passagem	0	2.441.942	2.441.942
3511	Reforma de Equipamentos Esportivos	0	5.310.000	5.310.000
3742	Participação no sistema de transporte sobre trilhos	0	200.000.000	200.000.000
3743	Modernização do Controle e Fiscalização de Tráfego	0	1.000.000	1.000.000
3745	Aumento de Capital da SPTrans	0	5.500.000	5.500.000
3746	Aumento de Capital da CET	0	1.000	1.000
3750	Implantação e requalificação de terminais de ônibus urbanos	0	200.886.500	200.886.500
3852	Instalação de Fóruns	0	1.000	1.000
5001	Aumento de Capital - SPObras	0	10.000	10.000
5007	Execução do Plano Viário Sul	0	410.500.000	410.500.000
5013	Intervenções de controle de cheias em bacias de córregos	0	995.811.710	995.811.710
5084	Obras de combate a enchentes e alagamentos	0	146.190.205	146.190.205
5100	Intervenções no sistema viário	0	22.000.000	22.000.000
5160	Implantação de Novos Pontos de Iluminação Pública	0	12.880.500	12.880.500
5184	Operação Urbana Faria Lima	0	50.000.000	50.000.000
5193	Operação Urbana Água Branca	0	54.903.735	54.903.735
5194	Operação Urbana Centro	0	3.000.000	3.000.000
5601	Construção e Reforma de Postos para o Corpo de Bombeiros	0	1.000	1.000
5607	Eficientização da Rede de Iluminação Pública	0	39.293.738	39.293.738
5608	Ampliação e melhoria da infraestrutura para a coleta seletiva	0	39.065.496	39.065.496
5614	Implantação de unidades de tratamento de resíduos	0	1.000	1.000
5839	Construção, Reforma e Adaptação de Equipamentos da Assistência Social	0	3.000.000	3.000.000
5840	Implantação de Serviços de Acolhimento Institucional à População em Situação de Rua	0	2.240.000	2.240.000
5957	Preservação do Patrimônio Histórico, Artístico, Cultural e Arqueológico	0	1.963.480	1.963.480
5965	Projetos de Preservação e Recuperação do Patrimônio, Histórico, Artístico, Cultural e Arqueológico	0	5.002.000	5.002.000
7000	Ampliação e Reforma das Unidades de Abastecimento	0	8.750.000	8.750.000
7108	Implantação de Hospital Veterinário	0	1.500.000	1.500.000
7110	Projetos para inclusão da pessoa com deficiência	0	360.000	360.000
7117	Recuperação de áreas degradadas e/ou contaminadas	0	1.000	1.000
7127	Implantação de Projetos Ambientais	0	22.761.572	22.761.572
7129	Implantação de Viveiros	0	100.000	100.000
7136	Implantação de Parques e Unidades de Conservação	0	4.000.000	4.000.000
7200	Aumento de Capital da Empresa de Tecnologia da Informação e Comunicação - PRODAM	0	1.000	1.000
7203	Incentivos Fiscais para Região Nova Luz	0	1.000	1.000



**CONSOLIDADO GERAL**  
**Consolidação das Despesas por Projeto**

Exercício: 2014

R\$ 1,00

<b>Código</b>	<b>Especificação</b>	<b>Correntes</b>	<b>Capital</b>	<b>Total</b>
7204	Programa de Incentivos Fiscais para a Zona Leste e Extremo Sul	0	1.000	1.000
7502	Construção, reforma ou ampliação de cemitérios	0	10.000	10.000
9065	Aumento de capital da SP-Negócios	0	100.000	100.000
9101	Cooperação Federativa e Internacional	0	3.500.000	3.500.000
9133	Aumento de Capital da São Paulo Urbanismo - SP Urbanismo	0	1.000	1.000
9301	Implantação de equipamentos e serviços para atendimento a crianças e adolescentes	0	1.000	1.000
<b>Total:</b>		<b>0</b>	<b>10.260.820.596</b>	<b>10.260.820.596</b>



**PREFEITURA DO MUNICÍPIO DE SÃO PAULO**  
Secretaria Municipal de Planejamento, Orçamento e Gestão  
Secretaria Municipal de Finanças e Desenvolvimento Econômico  
Secretaria Municipal de Educação

## Demonstrativo de aplicação de recursos em Educação - Quadro Geral

ORÇAMENTO 2014

Constituição Federal - Art. 212

Lei Orgânica do Município - Art. 200, 203, 208 e 209

Lei 9.394/1996 - Lei de Diretrizes e Bases da Educação Nacional - Art. 72

Lei 13.245/2001 - Define as despesas que poderão ser consideradas no cômputo do percentual das receitas destinado à educação.

1. Receita	Valor Orçado
1.1. Receita Resultante de Impostos	31.189.836.527,00

2. Despesas com Manutenção e Desenvolvimento do Ensino	Valor Orçado
2.1. Despesas previstas no Art. 2º - Lei 13.245/01	10.071.356.138,83
2.2. Recursos Adicionais recebidos do Fundeb	1.543.991.336,00
2.3. Despesa Líquida (2.1.- 2.2.)	8.527.364.802,83
Percentual da receita de impostos aplicado em manutenção e desenvolvimento do ensino (2/1)	27,34%

3. Despesas com Educação Inclusiva	Valor Orçado
3.1. Despesas previstas no Art. 3º - Lei 13.245/01	1.266.638.194,05
Percentual da receita de impostos aplicado em educação inclusiva (3/1)	4,06%

4. Despesa total com Educação - Art. 208 da Lei Orgânica do Município	Valor Orçado
4.1. Despesa Total Líquida (2.3+3)	9.794.002.996,89
Percentual da receita de impostos aplicado em educação - total (4/1)	31,40%





**PREFEITURA DO MUNICÍPIO DE SÃO PAULO**  
**Secretaria Municipal de Planejamento, Orçamento e Gestão**  
**Secretaria Municipal de Finanças e Desenvolvimento Econômico**  
**Secretaria Municipal de Educação**

**ORÇAMENTO 2014**

**R\$ 1,00**

Demonstrativo de aplicação de recursos na Educação - Receitas

Art. 212 da constituição Federal e Art. 208 da Lei Orgânica do Município ( alterado pela Emenda 24/01)

Receitas Resultantes de Impostos		Orçado	%
Código	Especificação da Receita		
11120201	Imposto sobre a Propriedade Predial	6.555.215.631	21,02
11120202	Imposto sobre a Propriedade Territorial Urbana	260.541.204	0,84
11120400	Imposto sobre a Renda e Proventos de Qualquer Natureza	1.333.909.288	4,28
11120800	Imposto s/ a Transmissão Inter-Vivos de Bens Imóveis e de Direitos Reais s/ Imóveis	1.480.773.443	4,75
11130500	Imposto sobre Serviços de Qualquer Natureza	10.774.689.288	34,55
17210102	Cota-Parte do Fundo de Participação dos Municípios	218.455.555	0,70
17210105	Transferência do Imposto sobre a Propriedade Territorial Rural	3.767.130	0,01
17210132	Cota Parte do imposto sobre comercialização do Ouro	38.189	0,00
17213600	Transferência Financeira do ICMS - Desoneração - L. C. n ° 87/96	39.650.778	0,13
17220101	Cota Parte do Imposto sobre a Circulação de Mercadorias e Serviços	7.114.850.097	22,81
17220102	Cota Parte do Imposto sobre a Propriedade de Veículos Automotores	2.063.130.914	6,61
17220104	Cota Parte da Participação Estadual da Arrecadação do IPI sobre a Exportação	59.354.892	0,19
	Multas e Juros de Mora de Impostos	170.271.259	0,55
19110203	IRRF	748	
19113800	IPTU	49.792.122	
19113900	ITBI	19.018.450	
19114000	ISS	101.459.939	
	Multas e Juros de Mora da Dívida Ativa de Impostos	144.302.196	0,46
19131100	IPTU	103.994.228	
19131200	ITBI	2.973.774	
19131300	ISS	37.334.194	
	Receita da Dívida Ativa de Impostos	546.189.140	1,75
19311100	IPTU	361.082.839	
19311200	ITBI	3.999.245	
19311300	ISS	118.463.378	
19311800	ISS - Simples Nacional	62.643.678	
19900102	Programa de Parcelamento Incentivado -PPI	70.350.754	0,23
19900103	Programa de Parcelamento Incentivado - PPI - Decreto n° 48260/2007	24.403.733	0,08
19900104	Parcelamento Especial para Ingresso no Simples Nacional - PISN	225.674	0,00
19900105	Parcelamento Administrativo de Débitos Tributários - PAT	70.474.040	0,23
19900106	Programa de Parcelamento Incentivado -PPI 2008	22.718.159	0,07
19900107	Programa de Parcelamento Incentivado - PPI 2009	28.375.455	0,09
19900108	Programa de Parcelamento Incentivado - PPI 2010	74.009.890	0,24
19900114	Programa de Parcelamento Incentivado - PPI 2011	134.139.818	0,43
<b>TOTAL</b>		<b>31.189.836.527</b>	<b>100,00</b>
1 -	Aplicação Prevista na Lei Orgânica do Município - Art. 208 - e Lei 13.245/01 - 31%	<b>9.668.849.323</b>	
2 -	Aplicação Prevista na Lei Lei 13.245/01 - Art. 2 - 25%	<b>7.797.459.132</b>	
3 -	Aplicação Prevista na Lei 13.245/01 - Art. 3 - 6%	<b>1.871.390.192</b>	

**PREFEITURA DO MUNICÍPIO DE SÃO PAULO**

Secretaria Municipal de Planejamento, Orçamento e Gestão

Secretaria Municipal de Finanças e Desenvolvimento Econômico


Secretaria Municipal de Educação

ORÇAMENTO 2014

Demonstrativo de aplicação de recursos na Educação - Sintético das despesas

R\$ 1,00

A - Manutenção e Desenvolvimento do Ensino - Art. 2 ° Lei 13.245/01 - Função e Subfunção	Despesa	% s/total despesa
<b>04 Administração</b>	<b>622.598</b>	0,01
04.331 Proteção e Benefícios ao Trabalhador	622.598	
<b>09 Previdência Social</b>	<b>2.407.305.584</b>	23,90
09.271 Previdência Básica	2.129.897.878	
09.272 Previdência do Regime Estatutário	777.122	
09.331 Proteção e Benefícios ao Trabalhador	276.630.584	
<b>12 Educação</b>	<b>7.518.519.093</b>	74,65
12.122 Administração Geral	396.691.304	
12.126 Tecnologia da Informação	54.626.300	
12.128 Formação de Recursos Humanos	12.455.137	
12.365 Educação Infantil	1.273.813.447	
12.367 Educação Especial	10.600.000	
12.368 Educação Básica	5.770.332.904	
<b>26 Transporte</b>	<b>139.408.542</b>	1,38
26.453 Transportes Coletivos Urbanos	139.408.542	
<b>28 Encargos Especiais</b>	<b>5.500.323</b>	0,05
28.841 Refinanciamento da Dívida Interna	5.500.323	
<b>Total A - Manutenção e Desenvolvimento do Ensino - Art. 2 ° Lei 13.245/01</b>	<b>10.071.356.139</b>	100,00
B - Despesas relativas à Educação - Art. 3 ° Lei 13.245/01 - Função e Subfunção	Despesa	% s/total despesa
<b>08 Assistência Social</b>	<b>333.296.147</b>	26,31
08.242 Assistência ao Portador de Deficiência	13.790.000	
08.243 Assistência a Criança e ao Adolescente	319.506.147	
<b>09 Previdência Social</b>	<b>284.633.833</b>	22,47
09.242 Benefícios e Previdência de Funcionários	284.633.833	
<b>12 Educação</b>	<b>431.897.971</b>	34,10
12.122 Administração Geral	33.191.530	
12.126 Tecnologia da Informação	25.000.000	
12.306 Alimentação e Nutrição	154.477.642	
12.361 Ensino Fundamental	102.617.803	
12.366 Educação de Jovens e Adultos	4.200.000	
12.367 Educação Especial	42.819.392	
12.368 Educação Básica	69.591.604	
<b>13 Cultura</b>	<b>15.829.600</b>	1,25
13.392 Difusão Cultural	15.829.600	
<b>26 Transporte</b>	<b>200.980.643</b>	15,87
26.453 Transportes Coletivos Urbanos	200.980.643	
<b>Total B - Despesas relativas à Educação - Art. 3 ° Lei 13.245/01</b>	<b>1.266.638.194</b>	100,00
<b>Total ( A + B )</b>	<b>11.337.994.333</b>	

<div>  <div> <b>PREFEITURA DO MUNICÍPIO DE SÃO PAULO</b>            Secretaria Municipal de Planejamento, Orçamento e Gestão            Secretaria Municipal de Finanças e Desenvolvimento Econômico            Secretaria Municipal de Educação         </div> <div>ORÇAMENTO 2014</div> </div>			
Demonstrativo da aplicação dos recursos na Educação - Detalhamento das despesas			R\$ 1,00
A - Manutenção e desenvolvimento do Ensino - Art 2º Lei 13.245/01 - Projeto e Atividade			
Código	Especificação	TOTAL POR FUNÇÃO	TOTAL POR ÓRGÃO
<b>EGM</b>	<b>Encargos Gerais do Município</b>		<b>2.413.428.505</b>
<b>SME</b>	<b>Secretaria Municipal de Educação</b>		<b>7.518.519.093</b>
<b>SMT</b>	<b>Secretaria Municipal de Transportes</b>		<b>139.408.542</b>
<b>04</b>	<b>Administração</b>	<b>622.598</b>	
<b>04.331</b>	<b>Proteção e Benefícios ao Trabalhador</b>	<b>622.598</b>	
<b>04.331.3004</b>	<b>Benefícios e Previdência de Funcionários</b>	<b>622.598</b>	
<b>EGM</b>	<b>Encargos Gerais do Município</b>	<b>622.598</b>	
6822	Benefícios a Servidores Ativos ( 0,6221 * 1.000.800 )	622.598	
<b>09</b>	<b>Previdência Social</b>	<b>2.407.305.584</b>	
<b>09.271</b>	<b>Previdência Básica</b>	<b>2.129.897.878</b>	
<b>09.271.3004</b>	<b>Benefícios e Previdência de Funcionários</b>	<b>2.129.897.878</b>	
<b>EGM</b>	<b>Encargos Gerais do Município</b>	<b>2.129.897.878</b>	
	Obrigações e Contribuições Patronais	2.129.897.878	
<b>09.272</b>	<b>Previdência do Regime Estatutário</b>	<b>777.122</b>	
<b>09.272.3004</b>	<b>Benefícios e Previdência de Funcionários</b>	<b>777.122</b>	
<b>EGM</b>	<b>Encargos Gerais do Município</b>	<b>777.122</b>	
6815	Aposentados Comissionados ( 0,6221 * 1.249.191 )	777.122	
<b>09.331</b>	<b>Proteção e Benefícios ao Trabalhador</b>	<b>276.630.584</b>	
<b>09.331.3004</b>	<b>Benefícios e Previdência de Funcionários</b>	<b>276.630.584</b>	
<b>EGM</b>	<b>Encargos Gerais do Município</b>	<b>276.630.584</b>	
6825	Contribuição Formação Patrimônio Servidor Público - PASEP ( 0,6221 * 444.672.213 )	276.630.584	
<b>12</b>	<b>Educação</b>	<b>7.518.519.093</b>	
<b>12.122</b>	<b>Administração Geral</b>	<b>396.691.304</b>	
<b>12.122.3024</b>	<b>Suporte Administrativo</b>	<b>334.075.895</b>	
<b>SME</b>	<b>Secretaria Municipal de Educação</b>	<b>334.075.895</b>	
2100	Administração da Unidade ( 0,9458 * 353.220.443 )	334.075.895	
<b>12.122.3010</b>	<b>Melhoria da qualidade e ampliação do acesso à educação</b>	<b>61.579.843</b>	
<b>SME</b>	<b>Secretaria Municipal de Educação</b>	<b>61.579.843</b>	
2824	Ações e materiais de apoio Didático-Pedagógico Educacional ( 0,9458 * 27.497.130 )	26.006.786	
3360	Construção, reforma e ampliação de Centros Educacionais Unificados ( 0,5746 * 31.501.000 )	18.100.475	
4303	Ampliação da jornada escolar - Programa Mais Educação ( 0,9458 * 18.473.866 )	17.472.582	
<b>12.122.3012</b>	<b>Participação, transparência e controle social da administração pública</b>	<b>1.035.567</b>	
<b>SME</b>	<b>Secretaria Municipal de Educação</b>	<b>1.035.567</b>	
2803	Operação e Manutenção dos Conselhos e Espaços Participativos Mur ( 0,9458 * 1.094.911 )	1.035.567	
<b>12.126</b>	<b>Tecnologia da Informação</b>	<b>54.626.300</b>	
<b>12.126.3024</b>	<b>Suporte Administrativo</b>	<b>42.834.284</b>	
<b>SME</b>	<b>Secretaria Municipal de Educação</b>	<b>42.834.284</b>	
2818	Aquisição de Materiais, Equipamentos e Serviços de Informação e Comunicação ( 0,9458 * 45.288.945 )	42.834.284	
<b>12.126.3011</b>	<b>Modernização e descentralização da gestão e prestação de serviços</b>	<b>11.792.016</b>	
<b>SME</b>	<b>Secretaria Municipal de Educação</b>	<b>11.792.016</b>	
1220	Desenvolvimento de Sistemas de Informação e Comunicação ( 0,9458 * 1.000 )	946	
2171	Manutenção de Sistemas de Informação e Comunicação ( 0,9458 * 12.466.769 )	11.791.070	
<b>12.128</b>	<b>Formação de Recursos Humanos</b>	<b>12.455.137</b>	
<b>12.128.3011</b>	<b>Modernização e descentralização da gestão e prestação de serviços</b>	<b>12.455.137</b>	
<b>SME</b>	<b>Secretaria Municipal de Educação</b>	<b>12.455.137</b>	
2180	Capacitação, Formação e Aperfeiçoamento de Servidor ( 0,9458 * 13.168.891 )	12.455.137	
<b>12.365</b>	<b>Educação Infantil</b>	<b>1.273.813.447</b>	
<b>12.365.3010</b>	<b>Melhoria da qualidade e ampliação do acesso à educação</b>	<b>1.273.813.447</b>	
<b>SME</b>	<b>Secretaria Municipal de Educação</b>	<b>1.273.813.447</b>	
2825	Operação e Manutenção de CEIs e Creches da rede conveniada e outras modalidades de parcerias	1.016.574.447	
3358	Construção de Escolas Municipais de Educação Infantil - EMEI	55.001.000	
3359	Construção de Centros de Educação Infantil - CEI	202.238.000	



**PREFEITURA DO MUNICÍPIO DE SÃO PAULO**  
**Secretaria Municipal de Planejamento, Orçamento e Gestão**  
**Secretaria Municipal de Finanças e Desenvolvimento Econômico**  
**Secretaria Municipal de Educação**

**ORÇAMENTO 2014**

**Demonstrativo da aplicação dos recursos na Educação - Detalhamento das despesas**

**R\$ 1,00**

**A - Manutenção e desenvolvimento do Ensino - Art 2º Lei 13.245/01 - Projeto e Atividade**

		TOTAL POR	TOTAL POR
<b>12.367</b>	<b>Educação Especial</b>	<b>10.600.000</b>	
<b>12.367.3006</b>	<b>Direitos da pessoa com deficiência</b>	<b>10.600.000</b>	
<b>SME</b>	<b>Secretaria Municipal de Educação</b>	<b>10.600.000</b>	
2820	Convênios para Atendimento de Crianças e Adolescentes com necessidades Educacionais Especiais	10.600.000	
<b>12.368</b>	<b>Educação Básica</b>	<b>5.770.332.904</b>	
<b>12.368.3010</b>	<b>Melhoria da qualidade e ampliação do acesso à educação</b>	<b>1.965.965.191</b>	
<b>SME</b>	<b>Secretaria Municipal de Educação</b>	<b>1.965.965.191</b>	
1430	Construção, reforma e ampliação de equipamentos educacionais	71.250.170	
2807	Iniciação à Docência e Alfabetização na Idade Certa	18.367.133	
2815	Fornecimento de Uniformes e Material Escolar	67.624.000	
2822	Operação e Manutenção do Sistema Municipal de Ensino	1.497.677.105	
2839	Transferência de Recursos Financeiros para as Unidades Educacionais	66.126.374	
2848	Transporte Escolar	126.590.000	
2851	Operação e Manutenção dos Centros Educacionais Unificados ( Exceto Pessoal e Auxílios)	118.330.409	
<b>12.368.3004</b>	<b>Benefícios e Previdência de Funcionários</b>	<b>3.804.367.713</b>	
<b>SME</b>	<b>Secretaria Municipal de Educação</b>	<b>3.804.367.713</b>	
2856	Remuneração dos Profissionais do Magistério	3.804.367.713	
<b>26</b>	<b>Transporte</b>	<b>139.408.542</b>	
<b>26.453</b>	<b>Transportes Coletivos Urbanos</b>	<b>139.408.542</b>	
<b>26.453.3009</b>	<b>Melhoria da mobilidade urbana universal</b>	<b>139.408.542</b>	
<b>SMT</b>	<b>Secretaria Municipal de Transportes</b>	<b>139.408.542</b>	
4701	Compensações tarifárias do sistema de ônibus ( Ensino Fundamental )	139.408.542	
<b>28</b>	<b>Encargos Especiais</b>	<b>5.500.323</b>	
<b>28.841</b>	<b>Refinanciamento da Dívida Interna</b>	<b>5.500.323</b>	
<b>28.841.0000</b>	<b>Encargos Especiais</b>	<b>5.500.323</b>	
<b>EGM</b>	<b>Encargos Gerais do Município</b>	<b>5.500.323</b>	
0008	Serviço da Dívida Pública Interna - Refinanciamento	5.500.323	
<b>TOTAL A - Despesas relativas à Manutenção e Desenvolvimento do Ensino - Art. 3º Lei 13.245/01</b>		<b>10.071.356.139</b>	<b>10.071.356.139</b>

**FONTE DE RECURSOS : 00 -Tesouro Municipal e 04 - Fundo Constitucional da Educação**

NOTA

( 1 ) Despesas constitucionais + recursos adicionais do fundeb

INDICES UTILIZADOS

A- Apropriação das Subfunções administrativas ( 122 - programas 3024,3010 - exceto atividade 2872,3012, 126 e 128 ) : I - Total dos Ensinos (subfunções 365,368, 368-atividade 2851 exeto pessoal e auxílios, 122 - programa 3010 projeto 3360 apropriado de acordo com item C) R\$ 7.062.246.826; II - a) Total SME ( excluídas fontes 02/03) R\$ 7.940.652.910 - b) atividades administrativas ( 122 - programas 3024,3010 - exceto atividade 2872,3012, 126 e 128) R\$ 474.066.897= c) ( a-b) R\$ 7.466.586.013; III- Percentual ( I / II ) 94,58; IV Índice 0,9458.

B- Apropriação dos Encargos Gerais do Município: I Pessoal SME R\$ 4.902.876.002; II Total Pessoal alocado nas Secretarias da PMSP R\$ 7.881.782.638. III Percentual ( I / II ) 62,21; IV Índice 0,6221.

C - Apropriação Centros de Educação Integrada ( projetos ) na manutenção e desenvolvimento do ensino: I Custo estimado equipamentos do ensino ( EMEF, EMEI, CEI , Administrativos) R\$ 11.451.278,70; Custo Total estimado R\$ 19.927.941,61; III Percentual ( I / II ) 57,46; Índice 0,5746



**PREFEITURA DO MUNICÍPIO DE SÃO PAULO**  
 Secretaria Municipal de Planejamento, Orçamento e Gestão  
 Secretaria Municipal de Finanças e Desenvolvimento Econômico  
 Secretaria Municipal de Educação

ORÇAMENTO 2014

Demonstrativo da aplicação dos recursos na Educação - Detalhamento das despesas

R\$ 1,00

**B - Despesas relativas à Educação - Art 3º Lei 13.245/01 - Projeto e Atividade**

Código	Especificação	TOTAL POR FUNÇÃO	TOTAL POR ÓRGÃO
<b>SMADS</b>	<b>Secretaria Municipal de Assistência e Desenvolvimento Social</b>		<b>90.000.000</b>
<b>SES</b>	<b>Secretaria Municipal de Serviços</b>		<b>25.000.000</b>
<b>SMC</b>	<b>Secretaria Municipal de Cultura</b>		<b>15.829.600</b>
<b>SME</b>	<b>Secretaria Municipal de Educação</b>		<b>312.697.971</b>
<b>SDTE</b>	<b>Secretaria Municipal do Desenvolvimento, Trabalho e Empreendedorismo</b>		<b>4.200.000</b>
<b>SMT</b>	<b>Secretaria Municipal de Transportes</b>		<b>200.980.643</b>
<b>FMAS</b>	<b>Fundo Municipal de Assistência Social</b>		<b>333.296.147</b>
<b>IPREM</b>	<b>Instituto de Previdência Municipal de São Paulo</b>		<b>284.633.833</b>
<b>08</b>	<b>Assistência Social</b>	<b>333.296.147</b>	
<b>08.242</b>	<b>Assistência ao Portador de Deficiência</b>	<b>13.790.000</b>	
<b>08.242.3006</b>	<b>Direitos da pessoa com deficiência</b>	<b>13.790.000</b>	
<b>FMAS</b>	<b>Fundo Municipal de Assistência Social</b>	<b>13.790.000</b>	
6152	Proteção especial à pessoa com deficiência	13.790.000	
<b>08.243</b>	<b>Assistência à Criança e ao Adolescente</b>	<b>319.506.147</b>	
<b>08.243.3013</b>	<b>Prevenção e Proteção às Vítimas da Violência</b>	<b>319.506.147</b>	
<b>FMAS</b>	<b>Fundo Municipal de Assistência Social</b>	<b>319.506.147</b>	
6168	Ações de Orientação ao mundo do Trabalho para Adolescentes e Jovens	26.093.871	
6206	Op. e manutenção dos Espaços de convivência e fortalecimento de vínculos - crianças, adolescentes, jovens e idosos (excluído o valor do atendimento a idosos)	215.182.617	
6221	Proteção especial a crianças, adolescentes e jovens em risco social	78.229.658	
<b>09</b>	<b>Previdência Social</b>	<b>284.633.833</b>	
<b>09.242</b>	<b>Previdência do Regime Estatutário</b>	<b>284.633.833</b>	
<b>09.272.3004</b>	<b>Benefícios e Previdência de Funcionários</b>	<b>284.633.833</b>	
<b>IPREM</b>	<b>Instituto de Previdência Municipal de São Paulo</b>	<b>284.633.833</b>	
8660	Aposentadorias e Pensões (Insuficiência do Regime Previdenciário) ( 2.292.845.443 * 0,6207 * 0,20 )	284.633.833	
<b>12</b>	<b>Educação</b>	<b>431.897.971</b>	
<b>12.122</b>	<b>Administração Geral</b>	<b>33.191.530</b>	
<b>12.122.3010</b>	<b>Melhoria da qualidade e ampliação do acesso à educação</b>	<b>28.599.725</b>	
<b>SME</b>	<b>Secretaria Municipal de Educação</b>	<b>28.599.725</b>	
2872	Eventos Educacionais, Culturais e Esportivos nos Centros Educacionais Unificados	15.199.200	
3360	Const., reforma e ampliação de Centros Educacionais Unificados - CEU ( 0,4254 * 31.501.000 )	13.400.525	
<b>12.122.3015</b>	<b>Promoção da cidade como centro de eventos e destino turístico de referência</b>	<b>1.891.600</b>	
<b>SME</b>	<b>Secretaria Municipal de Educação</b>	<b>1.891.600</b>	
2118	Promoção de Campanhas e Eventos de Interesse do Município ( 0,9458 * 2.000.000 )	1.891.600	
<b>12.122.3024</b>	<b>Suporte Administrativo</b>	<b>2.700.204</b>	
<b>SME</b>	<b>Secretaria Municipal de Educação</b>	<b>2.700.204</b>	
2100	Administração da Unidade ( 0,9458 * 2.854.942 )	2.700.204	
<b>12.126</b>	<b>Tecnologia da Informação</b>	<b>25.000.000</b>	
<b>12.126.3001</b>	<b>Acesso à cultura</b>	<b>25.000.000</b>	
<b>SES</b>	<b>Secretaria Municipal de Serviços</b>	<b>25.000.000</b>	
8404	Operação e Manutenção de Telecentros	25.000.000	
<b>12.306</b>	<b>Alimentação e Nutrição</b>	<b>154.477.642</b>	
<b>12.306.3010</b>	<b>Melhoria da qualidade e ampliação do acesso à educação</b>	<b>154.477.642</b>	
<b>SME</b>	<b>Secretaria Municipal de Educação</b>	<b>154.477.642</b>	
2873	Leve-Leite	142.050.000	
6553	Alimentação Escolar	12.427.642	



**PREFEITURA DO MUNICÍPIO DE SÃO PAULO**  
 Secretaria Municipal de Planejamento, Orçamento e Gestão  
 Secretaria Municipal de Finanças e Desenvolvimento Econômico  
 Secretaria Municipal de Educação

**ORÇAMENTO 2014**

**Demonstrativo da aplicação dos recursos na Educação - Detalhamento das despesas**

**R\$ 1,00**

**B - Despesas relativas à Educação - Art 3º Lei 13.245/01 - Projeto e Atividade**

Código	Especificação	TOTAL POR FUNÇÃO	TOTAL POR ÓRGÃO
12.361	Ensino Fundamental	102.617.803	
12.361.3023	Superação da extrema pobreza	12.617.803	
SME	Secretaria Municipal de Educação	12.617.803	
2826	Alfabetização de Jovens e Adultos	12.617.803	
12.361.3023	Superação da extrema pobreza	90.000.000	
SMADS	Secretaria Municipal de Assistência e Desenvolvimento Social	90.000.000	
6166	Programa de Garantia de Renda Familiar Mínima	90.000.000	
12.366	Educação de Jovens e Adultos	4.200.000	
12.366.3019	Promoção do crescimento econômico e geração de postos de trabalho	4.200.000	
SDTE	Secretaria Municipal do Desenvolvimento, Trabalho e Empreendedorismo	4.200.000	
8083	Bolsa-Trabalho	4.200.000	
12.367	Educação Especial	42.819.392	
12.367.3006	Direitos da pessoa com deficiência	42.819.392	
SME	Secretaria Municipal de Educação	42.819.392	
2861	Educação Especial - Aprender sem limite	40.999.392	
3362	Revitalização dos Centros de Formação e Acompanhamento à Inclusão (CEFAI)	1.820.000	
12.368	Educação Básica	69.591.604	
12.368.3010	Melhoria da qualidade e ampliação do acesso à educação	69.591.604	
SME	Secretaria Municipal de Educação	69.591.604	
2851	Operação e Manutenção dos Centros Educacionais Unificados (Pessoal e Auxílios)	69.591.604	
13	Cultura	15.829.600	
13.392	Difusão Cultural	15.829.600	
13.392.3001	Acesso à cultura	15.829.600	
SMC	Secretaria Municipal de Cultura	15.829.600	
6353	Políticas de promoção cultural ( 0,8000 * 1.000.000 )	800.000	
6354	Programação de atividades culturais ( 0,8000 * 2.000.000 )	1.600.000	
6387	Operação e Manutenção de Equipamentos Culturais ( 0,8000 * 16.787.000 )	13.429.600	
26	Transporte	200.980.643	
26.453	Transportes Coletivos Urbanos	200.980.643	
26.453.3009	Melhoria da mobilidade urbana universal	200.980.643	
SMT	Secretaria Municipal de Transportes	200.980.643	
4701	Compensações tarifárias do sistema de ônibus (Outros Ensinos)	200.980.643	
<b>TOTAL B - Despesas relativas à Educação - Art. 3º Lei 13.245/01</b>		<b>1.266.638.194</b>	<b>1.266.638.194</b>
<b>TOTAL ( A + B )</b>		<b>11.337.994.333</b>	<b>11.337.994.333</b>

**FONTE DE RECURSOS : 00 -Tesouro Municipal**

**ÍNDICES UTILIZADOS**

A - Apropriação Centros de Educação Integrada ( projetos ) nas despesas relativas à educação : I Custo estimado equipamentos não ensino ( Telecentro, Conjunto Cultural e Esportivo , Administrativo ) 8.476.662,91 ; II Custo total estimado 19.927.941,61; III Percentual ( I / II ) 42,54; IV Índice 0,4254  
 B- Apropriação das atividades/projetos do Sistema Municipal de Bibliotecas - 80% do público atendido pelas bibliotecas municipais é constituído por crianças e jovens do ensino infantil, fundamental e médio - dados fornecidos pela secretaria Municipal de Cultura  
 C- Apropriação da Insuficiência do Regime Previdenciário: I- Total Pago aos Inativos Educação R\$ 1.401.938.582; II- Total Pago aos Inativos da PMSP R\$ 2.258.511,193; III Percentual ( I / II ) 62,07 ; IV Índice 0,6207 ( valores computados até agosto 2013) V- Utilização de 20% do resultado da multiplicação do total do valor da Insuficiência Previdenciária pelo índice apurado



**PREFEITURA DO MUNICÍPIO DE SÃO PAULO**  
**Secretaria Municipal de Planejamento, Orçamento e Gestão**  
**Secretaria Municipal de Finanças e Desenvolvimento Econômico**  
**Secretaria Municipal de Educação**

**ORÇAMENTO 2014**

**R\$ 1,00**

**Demonstrativo de aplicação de recursos na Educação - FUNDEB**

**Art. 60 das Disposições Transitórias da C.F**

**1 - Receitas**

**I - Transferências de recursos do Fundo de Manutenção e Desenvolvimento da Educação Básica e de Valorização dos Profissionais da Educação - FUNDEB**

**3.423.942.664**

17240101 Da União

260.600.409

17240102 Do Estado

3.163.342.255

**II - Receitas de Valores Mobiliários**

**19.890.545**

13250102 Receita de remuneração de depósitos bancários de recursos vinculados - FUNDEB

19.890.545

**Total de Receitas**

**3.443.833.209**

**2 - Contribuições**

**Cota Parte do Fundo de Participação dos Municípios**

**43.691.111**

97210102 Dedução de Receita do FPM - FUNDEB e Redutor Financeiro (corresp. 1721.01.02 cota parte do FPM)

43.691.111

**Transferência do Imposto sobre a Propriedade Territorial Rural**

**753.426**

97210105 Dedução de Receita para a Formação do FUNDEB - ITR (corresp. 1721.01.05 cota parte do ITR).

753.426

**Transferência Financeira do ICMS - Desoneração - L. C. n ° 87/96**

**7.930.156**

97213600 Dedução de Receita para a Formação do FUNDEB - ICMS Desoneração - Lei Complementar 87/96.

(corresp. 1721.36.00 Transf. Financ. ICMS Desoneração).

7.930.156

**Cota Parte do Imposto sobre a Circulação de Mercadorias e Serviços**

**1.422.970.019**

97220101 Dedução de Receita para a Formação do FUNDEB - ICMS (corresp. 1722.01.01 cota parte do ICMS)

1.422.970.019

**Cota Parte do Imposto sobre a Propriedade de Veículos Automotores**

**412.626.183**

97220102 Dedução de Receita para a Formação do FUNDEB - IPVA (corresp. 1722.01.02 cota parte do IPVA).

412.626.183

**Cota Parte da Participação Estadual da Arrecadação do IPI sobre a Exportação**

**11.870.978**

97220104 Dedução de Receita para a Formação do FUNDEB - IPI - Exportação (corresp. 1722.01.04 cota parte do IPI)

11.870.978

**Total de Contribuições**

**1.899.841.873**

**3 - Recursos Adicionais (1) - (2)**

**1.543.991.336**

**4 - Total Aplicado**

**12.368 Educação Básica**

**3.443.833.209**

**12.368.3004 Benefícios e Previdência de Funcionários**

**3.443.833.209**

**SME Secretaria Municipal de Educação**

**3.443.833.209**

2856 Remuneração dos Profissionais do Magistério

3.443.833.209

**Total Aplicado**

**3.443.833.209**

**5 - Resumo**

**a - Receitas**

**3.443.833.209**

**b - Total Aplicado**

**3.443.833.209**





**PREFEITURA DO MUNICÍPIO DE SÃO PAULO**  
Secretaria Municipal de Planejamento, Orçamento e Gestão  
Secretaria Municipal de Finanças e Desenvolvimento Econômico  
Secretaria Municipal de Educação

ORÇAMENTO 2014

R\$ 1,00

Demonstrativo de aplicação de recursos na Educação - Profissionais da Educação

Artigo 60 - Inciso XII das Disposições Transitórias da C. F.

**Aplicação na remuneração dos profissionais da educação**

<b>1 - Receita do Fundo de Manutenção e Desenvolvimento da Educação Básica e de Valorização dos Profissionais da Educação - FUNDEB</b>	<b>3.443.833.209</b>
<b>2 - Aplicação na remuneração dos profissionais da Educação</b>	
I- Valor legal a ser aplicado - mínimo (60% ) * ( 1 )	<b>2.066.299.925</b>
II - Total Aplicado	<b>3.443.833.209</b>
2856 Remuneração dos Profissionais do Magistério	3.443.833.209
<b>3 - Percentual ( 2.II / 1)</b>	<b>100,00</b>



**PREFEITURA DO MUNICÍPIO DE SÃO PAULO**  
**Secretaria Municipal de Planejamento, Orçamento e Gestão**  
**Secretaria Municipal de Finanças e Desenvolvimento Econômico**  
**Secretaria Municipal de Educação**

**ORÇAMENTO 2014**

**Demonstrativo de aplicação de recursos na Educação - Outras Receitas e Despesas**

**R\$ 1,00**

**Art .209 da lei Orgânica do Município**

**Outras Receitas e Despesas aplicadas na Educação**

<b>1 - Assistência Financeira a Programas e Projetos Educacionais-MEC/FNDE</b>	
<b>Receitas</b>	<b>2.000.000</b>
17610202 Convênio MEC/FNDE - Assistência Financeira a Programas e Projetos Educacionais	2.000.000
<b>Despesas</b>	<b>2.000.000</b>
<b>SME Secretaria Municipal de Educação</b>	
<b>12.128 Formação de Recursos Humanos</b>	<b>1.900.000</b>
<b>12.128.3011 Modernização e descentralização da gestão e prestação de serviços</b>	<b>1.900.000</b>
2180 Capacitação, Formação e Aperfeiçoamento de Servidores	1.900.000
<b>12.368 Educação Básica</b>	<b>100.000</b>
<b>12.368.3010 Melhoria da qualidade e ampliação do acesso à educação</b>	<b>100.000</b>
2822 Operação e Manutenção do Sistema Municipal de Ensino	100.000
<b>2 - Programa Nacional de Apoio ao Transporte do Escolar - FNDE/ PNATE</b>	
<b>Receitas</b>	<b>100.000</b>
24710201 Convênio MEC/FNDE - Assistência Financeira a Programas e Projetos Educacionais	100.000
<b>Despesas</b>	<b>100.000</b>
<b>SME Secretaria Municipal de Educação</b>	
<b>12.122 Administração Geral</b>	<b>100.000</b>
<b>12.122.3010 Melhoria da qualidade e ampliação do acesso à educação</b>	<b>100.000</b>
2824 Ações e materiais de apoio Didático-Pedagógico Educacional	100.000
<b>3 - Programa Nacional de Apoio ao Transporte do Escolar - FNDE/ PNATE</b>	
<b>Receitas</b>	<b>10.111.000</b>
17213504 Transferências Diretas do Fundo Nacional do Desenvolvimento da Educação referentes PNATE	121.000
24210208 FNDE - Plano de Ações Articuladas	9.990.000
<b>Despesas</b>	<b>10.111.000</b>
<b>SME Secretaria Municipal de Educação</b>	
<b>12.361 Ensino Fundamental</b>	<b>10.111.000</b>
<b>12.361.1122 Acesso à educação e qualidade do ensino - Ensino fundamental</b>	<b>10.111.000</b>
2848 Transporte do Escolar - EF	10.111.000
<b>4 - Apoio à Educação Infantil - Outras Transferências FNDE</b>	
<b>Receitas</b>	<b>135.765.380</b>
1721359901 Outras Transferências Diretas do Fundo Nacional do Desenvolvimento da Educação - FNDE - Novas Turmas de Educação Infantil	110.729.381
1721359902 Outras Transferências Diretas do Fundo Nacional do Desenvolvimento da Educação - FNDE - Atendimento de crianças de 0 a 48 meses - Bolsa Família	25.035.999
<b>Despesas</b>	<b>135.765.380</b>
<b>SME Secretaria Municipal de Educação</b>	
<b>12.365 Educação Infantil</b>	<b>135.765.380</b>
<b>12.365.3010 Melhoria da qualidade e ampliação do acesso à educação</b>	<b>135.765.380</b>
2874 Construção de Centros de Educação Infantil - CEI	135.765.380
<b>5 - Programa Nacional de Alimentação Escolar - PNAE/FNDE</b>	
<b>Receitas</b>	<b>58.000.000</b>
24210208 FNDE - Plano de Ações Articuladas	58.000.000
<b>Despesas</b>	<b>58.000.000</b>
<b>SME Secretaria Municipal de Educação</b>	
<b>12.368 Educação Básica</b>	<b>58.000.000</b>
<b>12.368.3010 Melhoria da qualidade e ampliação do acesso à educação</b>	<b>58.000.000</b>
2822 Operação e Manutenção do Sistema Municipal de Ensino	58.000.000



**PREFEITURA DO MUNICÍPIO DE SÃO PAULO**  
**Secretaria Municipal de Planejamento, Orçamento e Gestão**  
**Secretaria Municipal de Finanças e Desenvolvimento Econômico**  
**Secretaria Municipal de Educação**

**ORÇAMENTO 2014**

**Demonstrativo de aplicação de recursos na Educação - Outras Receitas e Despesas**

**R\$ 1,00**

**Art. 209 da Lei Orgânica do Município**

**Outras Receitas e Despesas aplicadas na Educação**

<b>6 - Salário-Educação Lei 10.832/2003</b>	
<b>Receitas</b>	<b>501.732.484</b>
17213501 Transferência Salário-Educação Lei 10.832/2003	404.715.484
17213503 Transferências Diretas do FNDE referentes ao PNAE	97.017.000
<b>Despesas</b>	<b>501.732.484</b>
<b>SME Secretaria Municipal de Educação</b>	
<b>12.306 Alimentação e Nutrição</b>	<b>501.732.484</b>
<b>12.306.3010 Melhoria da qualidade e ampliação do acesso à educação</b>	<b>501.732.484</b>
6553 Alimentação Escolar	501.732.484
<b>7 - Convênio SME x Estado (Construção de Creches)</b>	
<b>Receitas</b>	<b>48.291.741</b>
1721359903 Outras Transferências Diretas do Fundo Nacional do Desenvolvimento da Educação - FNDE - Plano de Ações Articuladas	48.291.741
<b>Despesas</b>	<b>48.291.741</b>
<b>SME Secretaria Municipal de Educação</b>	
<b>12.368 Educação Básica</b>	<b>48.291.741</b>
<b>12.368.3010 Melhoria da qualidade e ampliação do acesso à educação</b>	<b>48.291.741</b>
2822 Operação e Manutenção do Sistema Municipal de Ensino	48.291.741
<b>8 - Assistência Financeira a Programas e Projetos Educacionais-FNDE-Construção CEIs</b>	
<b>Receitas</b>	<b>117.972.000</b>
24710209 FNDE - Assistência Financeira a Programas e Projetos Educacionais - Construção de 172 CEIs - PAC 2	117.972.000
<b>Despesas</b>	<b>117.972.000</b>
<b>SME Secretaria Municipal de Educação</b>	
<b>12.365 Educação Infantil</b>	<b>117.972.000</b>
<b>12.365.3010 Melhoria da qualidade e ampliação do acesso à educação</b>	<b>117.972.000</b>
3359 Construção de Centros de Educação Infantil - CEI	117.972.000
<b>9 - Assistência Financeira a Programas e Projetos Educacionais-FNDE-Construção CEUs</b>	
<b>Receitas</b>	<b>200.000.000</b>
24710210 FNDE - Assistência Financeira a Programas e Projetos Educacionais - Construção de 20 CEUs - PAR	200.000.000
<b>Despesas</b>	<b>200.000.000</b>
<b>SME Secretaria Municipal de Educação</b>	
<b>12.122 Administração Geral</b>	<b>200.000.000</b>
<b>12.122.3010 Melhoria da qualidade e ampliação do acesso à educação</b>	<b>200.000.000</b>
3360 Construção, reforma e ampliação de Centros Educacionais Unificados - CEU	200.000.000
<b>10 - Convênio SME x Estado (Construção de Creches)</b>	
<b>Receitas</b>	<b>58.000.000</b>
24720201 Convênio SME x Estado (Construção de Creches)	58.000.000
<b>Despesas</b>	<b>58.000.000</b>
<b>SME Secretaria Municipal de Educação</b>	
<b>12.365 Educação Infantil</b>	<b>58.000.000</b>
<b>12.365.3010 Melhoria da qualidade e ampliação do acesso à educação</b>	<b>58.000.000</b>
3359 Construção de Centros de Educação Infantil - CEI	58.000.000
<b>11 - Resumo</b>	
<b>Total de Receitas</b>	<b>1.131.972.605</b>
<b>Total de Despesas</b>	<b>1.131.972.605</b>



**PREFEITURA DO MUNICÍPIO DE SÃO PAULO**  
**SECRETARIA MUNICIPAL DE PLANEJAMENTO, ORÇAMENTO E GESTÃO**  
**SECRETARIA MUNICIPAL DE FINANÇAS E DESENVOLVIMENTO ECONÔMICO**  
**FUNDO MUNICIPAL DE SAÚDE**

R\$ 1,00

<b>Demonstrativo Sintético - Aplicação dos Recursos da Saúde</b>	
<b>A - Lei Complementar nº 141/2012 (Recursos do Tesouro Municipal)</b>	<b>Orçado</b>
<b>A.1 - Receita Decorrente de Impostos, Prevista para 2014</b>	<b>31.189.798.338</b>
<b>1.1 Impostos</b>	<b>20.405.128.854</b>
Imposto sobre a Propriedade Predial	6.555.215.631
Imposto sobre a Propriedade Territorial Urbana	260.541.204
Imposto sobre a Renda e Proventos de Qualquer Natureza	1.333.909.288
Imposto s/Transm. "Inter-Vivos" de Bens Imóv. e de Dir. Reais s/ Imóveis - ITBI-IV	1.480.773.443
Imposto sobre Serviços de Qualquer Natureza	10.774.689.288
<b>1.2 Transferências da União</b>	<b>261.873.463</b>
Cota Parte do Fundo de Participação dos Municípios	218.455.555
Cota Parte do Imposto sobre a Propriedade Territorial Rural	3.767.130
Transferência financeira do ICMS - Lei Complementar 87/96-Lei Kandir	39.650.778
<b>1.3 Transferências do Estado</b>	<b>9.237.335.903</b>
Cota Parte do Imposto sobre a Circulação de Mercadorias e Serviços	7.114.850.097
Cota Parte do Imposto sobre a Propriedade de Veículos Automotores	2.063.130.914
Cota Parte do IPI sobre Exportação	59.354.892
<b>1.4 Outras Receitas Correntes</b>	<b>1.285.460.118</b>
Multas e Juros de Mora de Impostos	170.271.259
Multas e Juros de Mora da Dívida Ativa de Impostos	144.302.196
Receita da Dívida Ativa de Impostos	546.189.140
Programa de Parcelamento Incentivado - PPI	70.350.754
Programa de Parcelamento Incentivado - PPI - Decreto nº 48260/2007	24.403.733
Parcelamento Especial para Ingresso no Simples Nacional - PISN	225.674
Parcelamento Administrativo de Débitos Tributários - PAT	70.474.040
Programa de Parcelamento Incentivado PPI 2008	22.718.159
Programa de Parcelamento Incentivado PPI 2009	28.375.455
Programa de Parcelamento Incentivado PPI 2010	74.009.890
Programa de Parcelamento Incentivado PPI 2011	134.139.818
	<b>Orçado</b>
<b>A. 2 - Aplicação da Receita Decorrente de Impostos (Lei nº 141/2012)</b>	<b>5.649.600.107</b>
<b>2.1 - Fundo Municipal de Saúde - FMS</b>	<b>4.499.459.069</b>
Atividades	3.117.570.613
Pessoal	1.130.545.456
Projetos	251.343.000
<b>2.2 - Autarquia Hospitalar Municipal - AHM</b>	<b>812.645.615</b>
Atividades	347.443.789
Pessoal e Encargos	425.379.826
Projetos	39.822.000
<b>2.3 - Apropriação dos Encargos</b>	<b>337.495.423</b>
Benefícios a Servidores Ativos	165.632
Obrigações e Contribuições Patronais	263.736.540
Contribuição Formação Patrimônio Servidor Público-PASEP	73.593.251
<b>Percentual de Aplicação (A.2 / A.1)</b>	<b>18,11%</b>



**PREFEITURA DO MUNICÍPIO DE SÃO PAULO**  
**SECRETARIA MUNICIPAL DE PLANEJAMENTO, ORÇAMENTO E GESTÃO**  
**SECRETARIA MUNICIPAL DE FINANÇAS E DESENVOLVIMENTO ECONÔMICO**  
**FUNDO MUNICIPAL DE SAÚDE**

R\$ 1,00

	<b>Orçado</b>
<b>B.1 - Aplicações com Recursos Vinculados e do Tesouro Municipal</b>	<b>3.254.563.818</b>
<b>1.1 - Aplicações com Recursos Vinculados (Federais e Estaduais)</b>	<b>3.017.184.210</b>
<b>Fundo Municipal de Saúde - FMS</b>	<b>2.779.102.210</b>
Atividades	2.017.918.210
Pessoal e Encargos	200.048.000
Projetos	561.136.000
<b>Autarquia Hospitalar Municipal - AHM</b>	<b>235.082.000</b>
Atividades	130.162.000
Projetos	104.920.000
<b>Hospital do Servidor Público Municipal - HSPM</b>	<b>3.000.000</b>
Atividades	3.000.000
<b>1.2 - Aplicações com Recursos do Tesouro Municipal</b>	<b>230.596.886</b>
Hospital do Servidor Público Municipal	213.552.230
Servidores Comissionados no Hospital Serv. Público Municipal - HSPM	17.044.656
<b>1.3 - Atividades e Projetos - Fonte 08 Vinculadas</b>	<b>2.000.000</b>
Operação e Manutenção de Vigilância em Saúde	2.000.000
<b>1.4 - Atividades com Recursos Próprios da Administração Indireta</b>	<b>4.782.722</b>
Autarquia Hospitalar Municipal	1.884.682
Hospital do Servidor Público Municipal Municipal	2.898.040
<b>Total Geral das Despesas (A2 + B1)</b>	<b>8.904.163.925</b>



**PREFEITURA DO MUNICÍPIO DE SÃO PAULO**  
**SECRETARIA MUNICIPAL DE PLANEJAMENTO, ORÇAMENTO E GESTÃO**  
**SECRETARIA MUNICIPAL DE FINANÇAS E DESENVOLVIMENTO ECONÔMICO**  
**FUNDO MUNICIPAL DE SAÚDE**

R\$ 1,00

<b>Demonstrativo Detalhado - Aplicação dos Recursos da Saúde</b>	<b>Orçado</b>
<b>A - Lei Complementar nº 141/2012 - Aplicação da Receita Decorrente de Impostos</b>	<b>5.649.600.107</b>
<b>1 - Atividades - FMS - Recursos Municipais</b>	<b>3.117.570.613</b>
2100 - Administração da Unidade	358.589.456
2171 - Manutenção de Sistemas de Informação e Comunicação	27.720.000
2180 - Capacitação, Formação e Aperfeiçoamento de Servidores	3.960.645
2803 - Operação e Manutenção dos Conselhos e Espaços Participativos Municipais	842.300
4101 - Operação e Manutenção de Unidades de Saúde - Básicas e de Especialidades	220.746.194
4103 - Operação e Manutenção das Unidades Hospitalares, Pronto Socorros e Pronto Atendimento	735.538.484
4105 - Operação e Manutenção do Serviço de Atendimento Médico de Urgência - SAMU	34.934.018
4106 - Operação e Manutenção da Assistência Farmacêutica	96.198.200
4107 - Administração de Material Médico Hospitalar e Ambulatorial	63.732.000
4125 - Operação e Manutenção para Atendimento Ambulatorial Básico, de Especialidades e de Serviços Auxiliares de Diagnóstico e Terapia	1.534.339.316
4127 - Operação e Manutenção do Programa Melhor em Casa	400.000
4130 - Operação e Manutenção de Vigilância em Saúde	30.880.000
4133 - Operação e Manutenção dos Serviços de DST/AIDS	6.380.000
8052 - Publicações de Interesse do Município	3.000.000
8401 - Realização de Conferências Municipais Temáticas	310.000
<b>2 - Pessoal - FMS - Recursos Municipais</b>	<b>1.130.545.456</b>
2100 - Administração da Unidade	1.130.545.456
<b>3 - Projetos - FMS - Recursos Municipais</b>	<b>251.343.000</b>
1220 - Desenvolvimento de Sistemas de Informação e Comunicação	3.840.000
3101 - Construção, Ampliação e Reforma de Equipamentos de Saúde	115.423.000
3364 - Construção e Instalação de Centros de Atenção Psicossocial	20.880.000
3365 - Construção e Instalação de Centros Especializados de Reabilitação (CER)	8.620.000
3367 - Construção e Instalação de Unidades Básicas Integradas de Saúde	49.980.000
3368 - Construção e Instalação de Unidades de Referência à Saúde do Idoso (URSI)	3.200.000
3369 - Construção e Reformas para a Instalação de Unidades de Pronto Atendimento	13.400.000
3370 - Implantação do Prontuário Eletrônico Integrado ao Sistema SIGA	12.000.000
3371 - Instalação de Unidades da Rede Hora Certa	24.000.000
<b>4 - Autarquia Hospitalar Municipal - Atividades - Recursos Municipais</b>	<b>347.443.789</b>
2100 - Administração da Unidade	124.578.951
2171 - Manutenção de Sistemas de Informação e Comunicação	3.770.837
4103 - Operação e Manutenção das Unidades Hospitalares, Pronto Socorros e Pronto Atendimento	219.094.001
<b>5 - Autarquia Hospitalar Municipal - Projetos - Recursos Municipais</b>	<b>39.822.000</b>
1220 - Desenvolvimento de Sistemas de Informação e Comunicação	10.000
3366 - Construção e Instalação de Hospitais	10.500.000
3372 - Reforma, Recuperação e Adequação de Hospitais	29.312.000
<b>6 - Autarquia Hospitalar Municipal - Pessoal e Encargos - Recursos Municipais</b>	<b>425.379.826</b>
2100 - Administração da Unidade	425.379.826
<b>7 - Outros Encargos Apropriados - Lei nº 141/2012 - Recursos Municipais</b>	<b>337.495.423</b>
28.13.6822 - Benefícios a Servidores Ativos	165.632
28.13.6821 - Obrigações e Contribuições Patronais	263.736.540
28.17.6825 - Contribuição Formação Patrimônio Servidor Público - PASEP	73.593.251



**PREFEITURA DO MUNICÍPIO DE SÃO PAULO**  
**SECRETARIA MUNICIPAL DE PLANEJAMENTO, ORÇAMENTO E GESTÃO**  
**SECRETARIA MUNICIPAL DE FINANÇAS E DESENVOLVIMENTO ECONÔMICO**  
**FUNDO MUNICIPAL DE SAÚDE**

R\$ 1,00

<b>B - Aplicações na Saúde Não Associadas à Lei Complementar nº 141/2012</b>	<b>3.254.563.818</b>
<b>1 - Atividades - FMS - Recursos Federais / Estaduais</b>	<b>2.017.918.210</b>
2171 - Manutenção de Sistemas de Informação e Comunicação	5.000.000
2180 - Capacitação, Formação e Aperfeiçoamento de Servidores	13.031.680
4101 - Operação e Manutenção de Unidades de Saúde - Básicas e de Especialidades	33.892.920
4103 - Operação e Manutenção das Unidades Hospitalares, Pronto Socorros e Pronto Atendimento	153.147.000
4105 - Operação e Manutenção do Serviço de Atendimento Médico de Urgência - SAMU	63.694.000
4106 - Operação e Manutenção da Assistência Farmacêutica	96.467.468
4107 - Administração de Material Médico Hospitalar e Ambulatorial	33.693.557
4113 - Sistema Municipal de Regulação, Controle, Avaliação e Auditoria do SUS	848.114.820
4125 - Operação e Manutenção para Atendimento Ambulatorial Básico, de Especialidades e de Serviços Auxiliares de Diagnóstico e Terapia	674.238.915
4127 - Operação e Manutenção do Programa Melhor em Casa	10.032.000
4130 - Operação e Manutenção de Vigilância em Saúde	75.138.850
4133 - Operação e Manutenção dos Serviços de DST/AIDS	11.467.000
<b>2 - Pessoal - FMS - Recursos Federais / Estaduais</b>	<b>200.048.000</b>
4101 - Operação e Manutenção de Unidades de Saúde - Básicas e de Especialidades	48.000
4103 - Operação e Manutenção das Unidades Hospitalares, Pronto Socorros e Pronto Atendimento	100.000.000
4105 - Operação e Manutenção do Serviço de Atendimento Médico de Urgência - SAMU	68.800.000
4120 - Gratificação de Municipalização - Saúde - Lei 13.510/03	26.400.000
4130 - Operação e Manutenção de Vigilância em Saúde	4.800.000
<b>3 - Projetos - FMS - Recursos Federais / Estaduais</b>	<b>561.136.000</b>
3101 - Construção, Ampliação e Reforma de Equipamentos de Saúde	273.400.000
3364 - Construção e Instalação de Centros de Atenção Psicossocial	34.096.000
3365 - Construção e Instalação de Centros Especializados de Reabilitação (CER)	40.020.000
3367 - Construção e Instalação de Unidades Básicas Integrais de Saúde	137.020.000
3369 - Construção e Reformas para a Instalação de Unidades de Pronto Atendimento	14.600.000
3370 - Implantação do Prontuário Eletrônico Integrado ao Sistema SIGA	30.000.000
3371 - Instalação de Unidades da Rede Hora Certa	32.000.000
<b>4 - Autarquia Hospitalar Municipal - Atividades e Projetos - Recursos Federais / Estaduais</b>	<b>235.082.000</b>
4103 - Operação e Manutenção das Unidades Hospitalares, Pronto Socorros e Pronto Atendimento	130.162.000
3372 - Reforma, Recuperação e Adequação de Hospitais	104.920.000
<b>5 - Hospital do Servidor Público Municipal - Recursos Federais</b>	<b>3.000.000</b>
4103 - Operação e Manutenção das Unidades Hospitalares, Pronto Socorros e Pronto Atendimento	3.000.000
<b>6 - Atividades - FMS - Recursos Vinculados - Fonte 08</b>	<b>2.000.000</b>
4130 - Operação e Manutenção de Vigilância em Saúde	2.000.000
<b>7 - Hospital do Servidor Público Municipal - Atividades e Projetos - Recursos Municipais</b>	<b>230.596.886</b>
Atividades	52.345.730
Pessoal	159.206.500
Projetos	2.000.000
84.10.4121 - Servidores Comissionados no Hospital Serv. Público Municipal - HSPM	17.044.656
<b>8 - Atividades com Recursos Próprios da Administração Indireta</b>	<b>4.782.722</b>
01.10 - Atividades AHM	1.884.682
02.10 - Atividades HSPM	2.898.040
<b>Total (A + B)</b>	<b>8.904.163.925</b>





**Prefeitura do Município de São Paulo**  
**Anexo III - A - Demonstrativo das Despesas Vinculadas a Operações de Crédito**

**Exercício 2014**

<b>Projeto</b>	<b>Fonte 01</b>	<b>Fonte 00</b>	<b>Total R\$</b>
1383 - Implantação do PMAT - Programa Mod da Adm Tribut e da Gest Set Soc Bas	30.000.000	3.333.333	33.333.333
3001 - Programa Nacional de Apoio à Gestão Adm. e Fiscal - PNAFM	19.985.715	2.000.000	21.985.715
<b>Total Geral</b>	<b>49.985.715</b>	<b>5.333.333</b>	<b>55.319.048</b>



Prefeitura do Município de São Paulo  
Demonstrativo de Operações de Crédito  
Exercício: 2014

R\$ Milhões

Fonte		Aplicação	
<b>I. CONTRATOS INTERNOS</b>		<b>I. CONTRATOS INTERNOS</b>	<b>33,3</b>
BNDES - PMAT	30,0	BNDES - PMAT	33,3
<b>III. OUTROS CONTRATOS</b>		<b>III. OUTROS CONTRATOS</b>	<b>22,0</b>
PNAFM	20,0	PNAFM	22,0
<b>Total Geral</b>	<b>50,0</b>		<b>55,3</b>

PNAFM - Programa Nacional de Apoio à Gestão Administrativa e Fiscal

PMAT - Programa de Modernização da Administração Tributária e Gestão dos Setores Sociais Básicos



**Prefeitura do Município de São Paulo**  
**Fundo de Desenvolvimento Urbano - FUNDURB**  
**Plano de Aplicação - 2014**  
**Fonte 08**

<b>Orgão</b>	<b>Projeto</b>	<b>Valor R\$ 1,00</b>
98.12 - FUNDURB - Secretaria Municipal de Coordenação das Subprefeituras	3352 - Requalificação de Bairros e Centralidades	86.000.000
98.14 - FUNDURB - Secretaria Municipal de Habitação	3356 - Regularização Fundiária	70.000.000
98.22 - FUNDURB - Secretaria Municipal de Infra-Estrutura Urbana e Obras	3378 - Implantação e Requalificação de Corredores	26.000.000
98.22 - FUNDURB - Secretaria Municipal de Infra-Estrutura Urbana e Obras	5013 - Intervenções de controle de cheias em bacias de córregos	230.000.000
98.25 - FUNDURB - Secretaria Municipal de Cultura	3399 - Construção e reforma de Centros Culturais de Referência	3.000.000
98.25 - FUNDURB - Secretaria Municipal de Cultura	3400 - Construção, requalificação ou reforma de equipamentos culturais	30.000.000
98.25 - FUNDURB - Secretaria Municipal de Cultura	5965 - Projetos de Preservação e Recuperação do Patrimônio, Histórico, Artístico, Cultural e Arqueológico	3.000.000
98.37 - FUNDURB - Secretaria Municipal de Desenvolvimento Urbano	3352 - Requalificação de Bairros e Centralidades	50.000.000
<b>Total Geral</b>		<b>498.000.000</b>

Proposta orçamentária aprovada para 2014, conforme Ata da 3ª Reunião Ordinária de 2013, do Conselho Gestor do Fundo de Desenvolvimento Urbano - FUNDURB, realizada no dia 11.09.13, cujo extrato foi publicado no DOC do dia 13 de setembro de 2013.



**PREFEITURA DO MUNICÍPIO DE SÃO PAULO**  
**Demonstrativo de Operações Urbanas**  
**Fonte 08**

Exercício: 2014  
R\$ 1,00

<b>Dotações</b>	<b>Total</b>
<b>Operação Urbana Água Branca</b>	<b>200.000.000</b>
1032 - Construção da Fábrica do Samba	82.176.265
5193 - Operação Urbana Água Branca	24.000.000
5193 - Operação Urbana Água Branca	30.903.735
5013 - Intervenções de controle de cheias em bacias de córregos	62.920.000
<b>Operação Urbana Água Espraiada</b>	<b>920.478.564</b>
3354 - Construção de Unidades Habitacionais	160.000.000
3387 - Operação Urbana Água Espraiada	40.000.000
3387 - Operação Urbana Água Espraiada	520.478.564
3742 - Participação no sistema de transporte sobre trilhos	200.000.000
<b>Operação Urbana Faria Lima</b>	<b>50.000.000</b>
5184 - Operação Urbana Faria Lima	9.000.000
5184 - Operação Urbana Faria Lima	41.000.000
<b>Operação Urbana Centro</b>	<b>3.000.000</b>
5194 - Operação Urbana Centro	3.000.000
<b>Total Geral</b>	<b>1.173.478.564</b>



**Prefeitura do Município de São Paulo**  
**Demonstrativo de Operações Urbanas**  
**Fonte 08**

**Exercício: 2014**

<b>Orgão</b>	<b>Dotações</b>	<b>Valor R\$ 1,00</b>
11 - Secretaria do Governo Municipal	1032 - Construção da Fábrica do Samba	82.176.265
<b>Total 11</b>		<b>82.176.265</b>
14 - Secretaria Municipal de Habitação	3354 - Construção de Unidades Habitacionais	160.000.000
<b>Total 14</b>		<b>160.000.000</b>
20 - Secretaria Municipal de Transportes	3742 - Participação no sistema de transporte sobre trilhos	200.000.000
<b>Total 20</b>		<b>200.000.000</b>
22 - Secretaria Municipal de Infra-Estrutura Urbana e Obras	3387 - Operação Urbana Água Espaiada	520.478.564
	5013 - Intervenções de controle de cheias em bacias de córregos	62.920.000
	5184 - Operação Urbana Faria Lima	41.000.000
	5193 - Operação Urbana Água Branca	30.903.735
<b>Total 22</b>		<b>655.302.299</b>
37 - Secretaria Municipal de Desenvolvimento Urbano	3387 - Operação Urbana Água Espaiada	40.000.000
	5184 - Operação Urbana Faria Lima	9.000.000
	5193 - Operação Urbana Água Branca	24.000.000
	5194 - Operação Urbana Centro	3.000.000
<b>Total 37</b>		<b>76.000.000</b>
<b>Total Geral</b>		<b>1.173.478.564</b>